

발 간 등 록 번 호

11-1661000-100019-10

정교한 대응, 더 강한 연대  
생명존중.국민안전 최우선

# 2026년 화재예방 및 안전관리 통계자료



소방청  
National Fire Agency 119



## 소방서비스 헌장

우리 소방인은 화재로부터 국민의 생명과 재산을 안전하게 보호하는 일이야말로 소방의 진정한 책무를 깊이 인식하고, 국민여러분께서 안전하고 행복한 생활을 영위할 수 있도록 보다 질 높은 소방서비스를 제공하기 위해 최선을 다하겠습니다.

1. 신속한 출동과 효율적인 현장 활동으로 피해를 최소화 시키겠습니다.
1. 긴급구조와 화재예방을 위해 더욱 노력하겠습니다.
1. 국민의 사랑과 신뢰를 바탕으로 성장하는 소방이 되겠습니다.

앞으로도 소방행정의 전반에 대한 지속적인 개선으로 공공 질서 유지와 국민의 복리증진을 위하여 열과 성의를 다할 것을 약속드립니다.

## 이용자를 위하여

1. 이 통계자료집은 전국의 특정소방대상물, 다중이용업소, 소방대상물 화재안전조사, 소방시설업 등 각종 예방 소방행정 결과를 전체적으로 나열하여 구분 및 비교가 가능하도록 수록한 것임.
2. 이 통계자료는 소방대상물을 대상으로 2025. 12. 31.을 기준으로 조사된 자료이므로 시·도 단위 통계조사 자료와는 일치하지 않을 수 있으며, 조사실시 시기가 다른 경우 차이가 나타날 수 있음.
3. 이 통계자료를 전제할 때에는 『2026년 화재예방 및 안전관리 통계자료 00페이지에서 전제』라고 기입하여야 함.
4. 본 통계집에 수록된 자료에 대하여 문의사항이 있을 때에는 소방청 예방정책과(044-205-7451) 또는 각 시·도 통계담당 부서에 문의하시기 바람.

Ⅰ 주요통계분석(요약) .....	1
--------------------	---

Ⅰ 화재예방 및 안전관리 통계 .....	15
------------------------	----

❖ 특정소방대상물

1. 특수장소 .....	20
1-1. 단지별 현황 .....	20
1-2. 동별 현황 .....	22
1-3. 대상별 현황 .....	24
1-3-1. 공동주택 .....	26
1-3-2. 근린생활시설 .....	28
1-3-3. 문화 및 집회시설 .....	32
1-3-4. 종교시설 .....	34
1-3-5. 판매시설 .....	35
1-3-6. 운수시설 .....	36
1-3-7. 의료시설 .....	37
1-3-8. 교육연구시설 .....	38
1-3-9. 노유자시설 .....	39
1-3-10. 수련시설 .....	41
1-3-11. 운동시설 .....	42
1-3-12. 업무시설 .....	44
1-3-13. 숙박시설 .....	46
1-3-14. 위락시설 .....	47
1-3-15. 공장 .....	48
1-3-16. 창고시설 .....	49
1-3-17. 위험물저장 및 처리시설 .....	50
1-3-18. 항공기 및 자동차 관련 시설 .....	51
1-3-19. 동물 및 식물 관련 시설 .....	52

## 목차

1-3-20. 자원순환 관련 시설 .....	53
1-3-21. 교정 및 군사시설 .....	54
1-3-22. 방송통신시설 .....	55
1-3-23. 발전시설 .....	56
1-3-24. 묘지 관련 시설 .....	57
1-3-25. 관광 휴게시설 .....	58
1-3-26. 장례시설 .....	59
1-3-27. 지하상가, 터널 .....	60
1-3-28. 지하구 .....	61
1-3-29. 국가유산 .....	62
1-3-30. 복합건축물 .....	63
1-4. 면적별 현황 .....	64
1-4-1. 400 제곱미터 미만 현황 .....	66
1-4-2. 400~600 제곱미터 현황 .....	68
1-4-3. 600~1,500 제곱미터 현황 .....	70
1-4-4. 1,500~5,000 제곱미터 현황 .....	72
1-4-5. 5,000~10,000 제곱미터 현황 .....	74
1-4-6. 10,000~30,000 제곱미터 현황 .....	76
1-4-7. 30,000~100,000 제곱미터 현황 .....	78
1-4-8. 100,000~200,000 제곱미터 현황 .....	80
1-4-9. 200,000 제곱미터 이상 .....	82

## ❖ 다중이용업

2. 다중이용업소 현황 .....	91
2-1. 다중이용업소 총괄 현황 .....	91
2-2. 다중이용업소 면적별 세부현황 .....	93
2-2-1. 휴게음식점 면적별 현황 .....	94

2-2-2. 제과점영업 면적별 현황	95
2-2-3. 일반음식점 면적별 현황	96
2-2-4. 공유주방 면적별 현황	97
2-2-5. 유흥주점 면적별 현황	98
2-2-6. 단란주점 면적별 현황	99
2-2-7. 영화상영관 면적별 현황	100
2-2-8. 비디오물감상실업 면적별 현황	101
2-2-9. 비디오물소극장업 면적별 현황	102
2-2-10. 복합영상물제공업 면적별 현황	103
2-2-11. 학원 면적별 현황	104
2-2-12. 목욕장업(찜질방) 면적별 현황	105
2-2-13. 게임제공업 면적별 현황	106
2-2-14. 인터넷컴퓨터게임시설제공업(PC방) 면적별 현황	107
2-2-15. 복합유통게임제공업 면적별 현황	108
2-2-16. 노래연습장업 면적별 현황	109
2-2-17. 산후조리원 면적별 현황	110
2-2-18. 권총사격장 면적별 현황	111
2-2-19. 골프연습장 면적별 현황	112
2-2-20. 안마시술소 면적별 현황	113
2-2-21. 고시원업 면적별 현황	114
2-2-22. 전화방 및 화상대화방 면적별 현황	115
2-2-23. 수면방업 면적별 현황	116
2-2-24. 콜라텍업 면적별 현황	117
2-2-25. 방탈출카페업 면적별 현황	118
2-2-26. 만화카페업 면적별 현황	119
2-2-27. 키즈카페업 면적별 현황	120
2-3. 지하 다중이용업 현황	121
2-4. 다중이용업 교육실시 현황	123

## 목차

2-5. 다중이용업소 법령위반업소 공개현황 .....	124
2-6. 다중이용업소 화재위험평가 대상 .....	126
2-6-1. 다중이용업소 화재위험평가 실시현황 .....	127
2-7. 안전관리우수업소 공표 현황 .....	128
2-8. 다중이용업소 비상구 설치현황 .....	130
2-8-1. 휴게음식점 층별 현황 .....	131
2-8-2. 제과점영업 층별 현황 .....	132
2-8-3. 일반음식점 층별 현황 .....	133
2-8-4. 공유주방 층별 현황 .....	134
2-8-5. 유흥주점 층별 현황 .....	135
2-8-6. 단란주점 층별 현황 .....	136
2-8-7. 영화상영관 층별 현황 .....	137
2-8-8. 비디오물감상실업 층별 현황 .....	138
2-8-9. 비디오물소극장업 층별 현황 .....	139
2-8-10. 복합영상물제공업 층별 현황 .....	140
2-8-11. 학원 층별 현황 .....	141
2-8-12. 목욕장업(찜질방) 층별 현황 .....	142
2-8-13. 게임제공업 층별 현황 .....	143
2-8-14. 인터넷컴퓨터게임시설제공업(PC방) 층별 현황 .....	144
2-8-15. 복합유통게임제공업 층별 현황 .....	145
2-8-16. 노래연습장업 층별 현황 .....	146
2-8-17. 산후조리원 층별 현황 .....	147
2-8-18. 권총사격장 층별 현황 .....	148
2-8-19. 골프연습장 층별 현황 .....	149
2-8-20. 안마시술소 층별 현황 .....	150
2-8-21. 고시원업 층별 현황 .....	151
2-8-22. 전화방 및 화상대화방업 층별 현황 .....	152

2-8-23. 수면방업 층별 현황 .....	153
2-8-24. 콜라텍업 층별 현황 .....	154
2-8-25. 방탈출카페업 층별 현황 .....	155
2-8-26. 만화카페업 층별 현황 .....	156
2-8-27. 키즈카페업 층별 현황 .....	157

#### ❖ 고층건축물 현황

3. 고층건축물(30층 또는 120m 이상) 현황 .....	163
3-1. 고층건축물 대상별 현황(30층 또는 120m 이상 현황) .....	163
3-2. 고층건축물 층별 현황(30층 또는 120m 이상) .....	165
4. 초고층 및 지하연계 복합건축물 지역별 현황 .....	167
4-1. 초고층 및 지하연계 복합건축물 지역별 현황 .....	167
4-2. 초고층 및 지하연계 복합건축물 층수별 현황 .....	168
4-3. 초고층 및 지하연계 복합건축물 연면적별 현황 .....	168
4-4. 초고층 건축물 현황 .....	169
4-4-1. 초고층 건축물 층수별 현황 .....	169
4-4-2. 초고층건축물 연면적별 현황 .....	169
4-5. 지하연계복합건축물 현황 .....	170
4-5-1. 지하연계복합건축물 층수별 현황 .....	170
4-5-2. 지하연계복합건축물 연면적별 현황 .....	170

#### ❖ 화재안전 중점관리대상

5. 화재안전 중점관리대상 특정소방대상물 현황(총괄) .....	175
5-1. 화재안전 중점관리대상 대상별 현황 .....	175

## ● ● ● 목차

5-2. 화재안전 중점관리대상 필수 지정대상 선정기준별 현황	177
5-3. 화재안전 중점관리대상 심의 지정대상 선정기준별 현황	179
5-4. 화재안전 중점관리대상 관리등급별 현황	181
6. 복합상영관 현황(총괄)	182
6-1. 종류별 현황	182
6-2. 상영관별 현황	183

### ❖ 소방대상물 화재안전조사

7. 2025년 화재안전조사 특정소방대상물 현황	188
7-1. 화재안전조사 특정소방대상물(단지수)	188
7-2. 일반 화재안전조사대상	189
7-3. 공공기관 화재안전조사대상	191
8. 2025년도 화재안전조사 실적	193
8-1. 2025년 화재안전조사 실시현황(시도 연중계획에 의한 화재안전조사)	194
8-2. 2025년 시기별, 계절별 화재안전조사 실적	214
8-2-1. 설날전·후 화재안전조사 실시 현황	214
8-2-2. 추석전·후 화재안전조사 실시 현황	215
8-2-3. 부처님오신날 화재안전조사 실시현황	216
8-2-4. 방학전등 시기별 화재안전조사 실시현황	217
8-2-5. 성탄절, 연말연시등 화재안전조사 실시현황	218
8-2-6. 주요 취약시설별 화재안전조사 현황	219
9. 2025년도 다중이용업소 화재안전조사 실적	220
10. 2025년도 중점관리대상 화재안전조사 실적	234

11. 소방안전관리대상물 등급별 화재안전조사 실적 .....	235
11-1. 2025년도 소방안전관리대상물 등급, 분야별 화재안전조사 실적(총괄) ..	235
11-2. 2025년도 특급 소방안전관리대상물 화재안전조사 실적 .....	236
11-3. 2025년도 1급 소방안전관리대상물 화재안전조사 실적 .....	237
11-4. 2025년도 2급 소방안전관리대상물 화재안전조사 실적 .....	238
11-5. 2025년도 3급 소방안전관리대상물 화재안전조사 실적 .....	239
11-6. 2025년도 공공기관 소방안전관리대상물 화재안전조사 실적 .....	240
12. 화재안전조사요원 자격별 현황(총괄) .....	241
12-1. 소방관서 화재안전조사 요원 .....	241
12-2. 119안전센터 화재안전조사요원 .....	242
12-3. 소방공무원 국가기술자격 취득 현황 .....	243
12-4. 화재안전조사대상 선정위원회 현황 .....	244
12-5. 화재안전조사위원회 운영현황(횟수) .....	245
13. 화재안전조사 조치명령 .....	246
14. 자체점검 조치명령 등 .....	248
<b>❖ 2025년도 건축허가 등의 동의 현황</b>	
15. 건축허가 등의 동의 현황 .....	254
15-1. 완공검사증명서 교부 현황 .....	256
15-2. 완공검사증명서 교부 현황(층별, 높이별) .....	258
15-3. 2025년 건축허가등의 동의 절차 등 보완통보 및 부동의 현황 .....	260
15-3-1. 건축허가 동의 및 사용승인 세부 현황 .....	262

## ● ● ● 목차

15-4. 2025년 소방시설적용 특례대상 .....	266
15-4-1. 소방시설적용 특례대상(소방시설 설치 및 관리에 관한 법률 시행령 [별표 2] 적용) .....	266
15-4-2. 2025년도 소방시설적용 특례대상(소방시설법 시행령[별표 6] 적용) .....	268
<b>❖ 다중이용업소 완비증명 및 방염 관련</b>	
16. 2025년 안전시설 등 완비증명 발급 현황 .....	275
17. 특정소방대상물의 방염 .....	277
17-1. 특정소방대상물의 방염처리대상 총괄 현황 .....	277
17-2. 2025년 방염성능검사 발급대상 .....	280
<b>❖ 특정소방대상물의 소방훈련 등</b>	
18. 소방교육 및 훈련 .....	286
18-1. 특정소방대상물 소방훈련 및 교육실적(인원) .....	286
18-2. 다중이용업 관계인 소방훈련 및 교육실적(인원) .....	288
18-3. 공공기관 소방훈련 및 교육실적(인원) .....	290
18-4. 대국민 소방안전교육 실적(인원) .....	292
<b>❖ 소방안전관리 현황</b>	
19. 2025년 소방안전관리자 선임 대상(총괄) .....	298
19-1. 특급 소방안전관리대상 .....	302
19-2. 1급 소방안전관리대상 .....	304
19-3. 2급 소방안전관리대상 .....	306
19-4. 3급 소방안전관리대상 .....	308

19-5. 공공기관 소방안전관리대상(특급대상) .....	310
19-6. 공공기관 소방안전관리대상(1급대상) .....	311
19-7. 공공기관 소방안전관리대상(2급대상) .....	312
19-8. 공공기관 소방안전관리대상(3급대상) .....	313
19-9. 공공기관 소방안전관리대상(일반대상) .....	314
19-10. 소방안전관리 보조자 선임 대상(총괄) .....	315
<b>20. 소방안전관리자 자격별 현황</b> .....	<b>316</b>
20-1. 소방안전관리자 자격별 현황 .....	316
20-2. 총괄소방안전관리자 선임대상 .....	320
<b>21. 소방시설관리업체 소방안전관리업무 대행 현황</b> .....	<b>321</b>
21-1. 일반대상물 업무대행 현황 .....	321
21-2. 공공기관 업무대행 현황 .....	323
<b>❖ 소방시설 자체점검</b>	
<b>22. 2025년 소방시설 자체점검 대상(총괄)</b> .....	<b>327</b>
22-1. 소방시설등 자체점검 실적 .....	329
22-1-1. 특급대상 종합점검 실적 .....	332
22-1-2. 일반대상 종합점검 실적 .....	352
22-1-3. 공공기관 종합점검 실적 .....	353
22-1-4. 일반대상 작동점검 실적 .....	354
22-1-5. 공공기관 작동점검 실적 .....	355
22-2. 소방시설등 자체점검 표본조사 실적 .....	356
22-2-1. 특급대상 종합점검 표본조사 실적 .....	359
22-2-2. 일반대상 종합점검 표본조사 실적 .....	360

22-2-3. 공공기관 종합점검 표본조사 실적 ..... 361  
 22-2-4. 일반대상 작동점검 표본조사 실적 ..... 362  
 22-2-5. 공공기관 작동점검 표본조사 실적 ..... 363

❖ 소방시설업 등 현황

23. 소방시설업 등 현황(총괄) ..... 370  
 23-1. 소방시설설계업 ..... 371  
 23-2. 소방시설공사업 ..... 372  
 23-3. 소방시설공사감리업 ..... 373  
 23-4. 방염처리업 ..... 374  
 23-5. 소방시설관리업 현황 ..... 375  
 23-6. 국가기술자격자들의 소방관련업체 취업 현황 ..... 376  
 23-7. 소방기술자 지역별, 성별, 연령별 취업현황 ..... 377

❖ 시공 및 완공검사 증명서 교부대상

24. 착공신고 및 완공검사증명서 교부 현황 ..... 381  
 24-1. 착공신고 현황 ..... 382  
 24-2. 완공검사증명서(감리결과 보고서제출대상) 교부현황 ..... 384  
 24-3. 완공검사증명서(소방서 감리대상증 확인) 교부현황 ..... 386  
 24-4. 완공검사증명서(소방서 확인) 교부현황 ..... 388  
 25. 소방시설공사등 위반사항 시정통보 ..... 390  
 25-1. 소방시설공사 위반사항 시정통보 ..... 390  
 25-2. 소방시설설계 위반사항 시정통보 ..... 391  
 25-3. 소방공사감리 위반사항 시정통보 ..... 392  
 25-4. 소방시설등 자체점검 위반사항 시정통보(소방시설관리업체) ..... 393

26. 소방기술심의위원회 위원 .....	395
❖ 화재예방강화지구	
27. 화재예방강화지구 현황 .....	400
27-1. 화재예방강화지구내 소방시설 설치 .....	401
27-2. 화재예방강화지구별 건축물 및 위험물시설 .....	405
27-3. 화재예방강화지구 화재안전조사 실적 .....	410
27-4. 화재예방강화지구 소방훈련 및 교육 실적 .....	411
❖ 청문회 및 행정처분	
28. 청문회 개최 .....	415
29. 소방시설공사업등 분야별 행정처분 현황 .....	416
29-1. 소방시설공사업등 시·도별 행정처분 현황 .....	421
❖ 사법처리 및 과태료	
30. 시도별 사법처리현황 .....	426
30-1. 소방법 위반 사법처리 현황 .....	426
30-2. 시도별 사법처리 현황 .....	430
31. 과태료 부과현황 .....	434
31-1. 과태료 부과건수 .....	434
31-2. 과태료 부과금액 .....	440
31-3. 과태료 징수건수 .....	448

## ● ● ● 목차

31-4. 과태료 징수금액 .....	456
32. 이행강제금 .....	464
32-1. 이행강제금 부과건수 .....	464
32-2. 이행강제금 부과금액 .....	465
❖ 기타현황	
33. 주거용 비닐하우스 등 현황 .....	469
34. 가설건축물 .....	470
35. 펜션·민박·야영장 현황 .....	471
36. 터널 현황 .....	472
36-1. 길이별 현황 .....	472
36-2. 형태별 현황 .....	473
36-2-1. 철도터널 .....	474
36-2-2. 고속도로터널 .....	475
36-2-3. 국도터널 .....	476
36-2-4. 지방도터널 .....	477
36-2-5. 해저터널 .....	478
36-2-6. 기타(고속철도) .....	479
37. 소방시설관리사 및 소방안전교육사 배출현황 .....	480
38. 2025년 소방시설등 불법행위 신고포상제 현황 .....	481
38-1. 위반대상별 특정소방대상물 용도 현황(지급건수) .....	481

38-2. 신고포상제 운영 실적 .....	483
38-3. 위반행위(포상금 지급대상) 유형별 현황 .....	484
39. 소방시설 설치현황 .....	485
40. 소방안전 특별관리시설물 현황(화재예방법 제40조) .....	487
41. 다중이용업소 화재배상책임보험 가입현황 .....	488
41-1. 화재배상책임보험 가입현황(시·도별) .....	488
41-2. 화재배상책임보험 가입현황(업종별) .....	489
42. 성능위주설계 대상 및 층별 현황 .....	490
43. 연립주택 및 다세대주택 현황 .....	492
43-1. 연립주택 및 다세대주택 현황(개정 이전) .....	492
43-2. 데이터센터 현황(개정 이전) .....	493
44. 화재안전취약자 지원 현황 .....	494
44-1. 화재안전취약자 소방용품 지원 현황(주거형태) .....	494
44-2. 화재안전취약자 소방용품 지원 현황(물품) .....	496
44-3. 화재안전취약자 소방용품 지원 현황(수량) .....	498
45. 위험물 관련 안전관리 현황 .....	500
45-1. 위험물 제조소등 허가 현황 .....	500
45-2. 위험물안전관리자 선임 현황 .....	501
45-3. 탱크안전성능시험자 등록 현황 .....	502
45-4. 위험물안전관리대행기관 지정 현황 .....	505





2026년 화재예방 및 안전관리 통계자료

---

## 주요통계분석(요약)



## 주요통계 전년대비 증감현황

### ▶ 특정소방대상물 현황(총괄)

구 분	단 지 별	동 별	대 상 별
2026년	1,666,891	2,635,325	2,755,057
2025년	1,648,848	2,609,861	2,660,447
증 감	18,043	25,464	94,610
증감율(%)	1.09%	0.98%	3.56%

- 단지별은 전년대비 18,043개소 증가(1.09%)한 1,666,892개소
- 동별은 전년대비 25,464개소 증가(0.98%)한 2,635,325개소
- 대상별은 전년대비 94,610개소 증가(3.56%)한 2,755,057개소

▶ 시·도별 특정소방대상물 현황(단지별)

(단위 : 개소)

구 분	계	서울	부산	대구	인천	광주	대전	울산	세종	경기 북부	경기	강원	충북	충남	전북	전남	경북	경남	제주	창원
2026년	1,666,891	211,834	66,637	77,907	59,992	39,666	47,647	34,590	8,243	112,936	259,250	86,924	33,985	111,239	86,806	48,772	188,717	138,091	18,132	35,523
2025년	1,648,848	211,877	66,146	77,806	59,710	38,783	47,531	34,803	8,148	112,365	258,243	86,335	33,607	109,608	86,451	48,655	187,890	129,725	17,957	33,208
증 감	18,043	-43	491	101	282	883	116	-213	95	571	1,007	589	378	1,631	355	117	827	8,366	175	2,315
증감율 (%)	1.09%	-0.02%	0.74%	0.13%	0.47%	2.28%	0.24%	-0.61%	1.17%	0.51%	0.39%	0.68%	1.12%	1.49%	0.41%	0.24%	0.44%	6.45%	0.97%	6.97%

- 전년대비 18,043개소 증가(1.09%)한 1,666,891개소
- 시도별로 대상물은 경기가 259,250개소로 가장 많고, 세종시가 8,243개소로 가장 적음

▶ 특정소방대상물 용도별 현황(단지별)

(단위 : 개소)

구 분	계	1				2	3	4	5	6	7	8	9	10	11	12	13
		아파트	연립주택	다세대주택	기숙사	근린생활시설	문화 및 집회시설	종교시설	판매시설	운수시설	의료시설	교육연구시설	노유자시설	수련시설	운동시설	업무시설	숙박시설
2026년	1,666,891	49,706	115	271	1,545	730,485	6,985	19,233	4,610	2,807	3,297	20,951	37,815	1,166	4,013	59,460	27,516
2025년	1,648,848	49,810	-	-	1,540	722,922	6,828	19,235	4,704	2,673	3,214	20,231	37,776	1,129	3,847	58,338	27,355
증 감	18,043	-104	115	271	5	7,563	157	-2	-94	134	83	720	39	37	166	1,122	161
증감율 (%)	1.09%	-0.21%	-	-	0.32%	1.05%	2.30%	-0.01%	-2.00%	5.01%	2.58%	3.56%	0.10%	3.28%	4.32%	1.92%	0.59%

14	15	16	17	18	19	20	21	22	23	24	25	26	27	27의2	28	29	30
위락시설	공장	창고시설	위험물 저장 및 처리 시설	항공기 및 자동차 관련 시설	동물 및 식물 관련 시설	자원순환 관련 시설	교정 및 군사 시설	방송통신 시설	발전 시설	묘지 관련 시설	관광휴게 시설	장례 시설	지하상가	터널	지하구	국가유산	복합건축물
5,488	154,894	111,354	23,560	14,801	110,526	7,327	5,109	2,126	1,127	407	1,380	491	120	2,337	1,458	3,215	251,196
5,486	152,623	109,750	23,411	14,411	110,314	7,075	4,807	2,089	1,074	398	1,343	488	2,352	-	1,432	3,112	249,081
2	2,271	1,604	149	390	212	252	302	37	53	9	37	3	-2,232	2,337	26	103	2,115
0.04%	1.49%	1.46%	0.64%	2.71%	0.19%	3.56%	6.28%	1.77%	4.93%	2.26%	2.76%	0.61%	-94.90%	-	1.82%	3.31%	0.85%

- 연립주택, 다세대주택, 지하상가, 터널은 법령 개정에 따른 신규 통계지표('25년 지하상가는 전년도 '지하가' 지표)
- 근린생활시설이 730,485개소로 가장 많고, 지하상가가 120개소로 가장 적음

▶ 시·도별 다중이용업 현황

(단위 : 개소)

구 분	계	서울	부산	대구	인천	광주	대전	울산	세종	경기 북부	경기	강원	충북	충남	전북	전남	경북	경남	제주	창원
2026년도	167,618	34,299	11,934	7,250	10,253	3,957	4,504	4,192	989	9,343	30,285	5,751	5,025	6,706	4,848	5,519	7,267	7,503	3,342	4,651
2025년도	168,780	34,323	11,999	7,412	10,210	4,022	4,538	4,391	979	9,204	30,351	5,842	4,980	6,775	4,989	5,544	7,283	7,688	3,379	4,871
증 감	-1,162	-24	-65	-162	43	-65	-34	-199	10	139	-66	-91	45	-69	-141	-25	-16	-185	-37	-220
증감율 (%)	-0.69%	-0.07%	-0.54%	-2.19%	0.42%	-1.62%	-0.75%	-4.53%	1.02%	1.51%	-0.22%	-1.56%	0.90%	-1.02%	-2.83%	-0.45%	-0.22%	-2.41%	-1.09%	-4.52%

- 다중이용업 증가율이 가장 높은 곳은 경기북부로 전년대비 139개소 증가(1.51%)
- 다중이용업 증가율이 가장 낮은 곳은 울산으로 전년대비 199개소 감소(-4.53%)
- 서울이 34,299개소로 가장 많고, 세종시가 979개소로 가장 적음

▶ 다중이용업 용도별 현황(단지별)

(단위 : 개소)

구 분	계	휴게 음식점	제과점 영업	일반 음식점	유흥 주점	단란 주점	영화 상영관	비디오 물감상	비디오 소극장	복합 영상물	학원	목욕 장업	게임 제공업	PC방	복합 유통업	노래 연습장	산후 조리원	권총 사격장	골프 연습장	안마 시설소	고 시 원	전 화 방	수 면 방	콜 라 텍	방탈출 카페업	민화 카페업	키즈 카페업
2026년	167,618	11,065	821	56,053	24,876	11,226	620	88	18	2	1,632	1,511	2,107	7,074	1,194	26,150	531	14	9,306	198	11,036	145	85	403	88	176	1,199
2025년	168,780	11,056	777	56,493	25,093	11,324	622	98	19	17	1,632	1,517	2,052	7,415	993	26,884	518	12	9,256	224	10,985	144	89	403	63	132	962
증 감	-1,162	9	44	-440	-217	-98	-2	-10	-1	-15	0	-6	55	-341	201	-734	13	2	50	-26	51	1	-4	0	25	44	237
증감율 (%)	-0.7%	0.1%	5.7%	-0.8%	-0.9%	-0.9%	-0.3%	-10.2%	-5.3%	-88.2%	0.0%	-0.4%	2.7%	-4.6%	20.2%	-2.7%	2.5%	16.7%	0.5%	-11.6%	0.5%	0.7%	-4.5%	0.0%	39.7%	33.3%	24.6%

- 업종별 증가율이 가장 높은 업종은 방탈출카페업으로 전년대비 25개소 증가(39.7%)
- 업종별 증가율이 가장 낮은 업종은 복합영상물업으로 전년대비 15개소 감소(-88.2%)
- 일반음식점이 56,053개소로 가장 많고, 복합영상물업이 2개소로 가장 적음

▶ 시·도별 고층건축물 현황

구 분	계	서울	부산	대구	인천	광주	대전	울산	세종	경기 북부	경기	강원	충북	충남	전북	전남	경북	경남	제주	창원
2026년도	7,038	1,012	874	539	945	150	222	176	95	418	1,392	123	100	188	164	58	218	227	1	136
2025년도	6,503	949	803	476	862	141	174	172	96	387	1,409	108	73	178	73	36	197	225	1	143
증 감	535	63	71	63	83	9	48	4	-1	31	-17	15	27	10	91	22	21	2	0	-7
증감율 (%)	8.23%	6.64%	8.84%	13.24%	9.63%	6.38%	27.59%	2.33%	-1.04%	8.01%	-1.21%	13.89%	36.99%	5.62%	124.66%	61.11%	10.66%	0.89%	0.00%	-4.90%

- 고층건축물 증가율이 가장 높은 곳은 전북으로 전년대비 91개소 증가(124.66%)
- 고층건축물 증가율이 가장 낮은 곳은 창원으로 전년대비 7개소 감소(-4.9%)
- 경기가 1,392개소로 가장 많고, 제주가 1개소로 가장 적음

▶ 건축허가 등의 동의현황(총괄)

(단위 : 건)

구 분	동 의	완공검사증명서 교부
2026년도	21,180	19,198
2025년도	24,339	20,963
증 감	-3,159	-1,765
증감율(%)	-12.98%	-8.42%

- 건축허가동의를 전년대비 3,159건 감소(-12.98%)
- 완공검사증명서 교부는 전년대비 1,765건 감소(-8.42%)

▶ 시·도별 건축허가동의 현황

(단위 : 건)

구 분	계	서울	부산	대구	인천	광주	대전	울산	세종	경기 북부	경기	강원	충북	충남	전북	전남	경북	경남	제주	창원
2026년도	21,180	2,675	959	573	793	350	299	433	139	1,812	4,252	815	1,202	1,496	958	996	1,661	1,084	478	205
2025년도	24,339	2,090	993	656	793	391	538	477	147	2,060	4,816	976	1,459	2,193	1,036	1,213	2,037	1,431	785	248
증 감	-3,159	585	-34	-83	0	-41	-239	-44	-8	-248	-564	-161	-257	-697	-78	-217	-376	-347	-307	-43
증감율 (%)	-12.98%	27.99%	-3.42%	-12.65%	0.00%	-10.49%	-44.42%	-9.22%	-5.44%	-12.04%	-11.71%	-16.50%	-17.61%	-31.78%	-7.53%	-17.89%	-18.46%	-24.25%	-39.11%	-17.34%

- 건축허가 동의 증가율이 가장 높은 곳은 서울으로 전년대비 2,090건 증가(27.99%)
- 건축허가 동의 증가율이 가장 낮은 곳은 대전으로 전년대비 239건 감소(-44.42%)
- 경기가 4,252건으로 가장 많고, 세종이 147건으로 가장 적음

▶ 시·도별 완공검사증명서 교부 현황

(단위 : 건)

구 분	계	서울	부산	대구	인천	광주	대전	울산	세종	경기 북부	경기	강원	충북	충남	전북	전남	경북	경남	제주	창원
2026년도	19,198	2,263	1,157	598	728	350	402	439	106	1,216	3,506	940	976	1,277	835	981	1,546	1,214	394	270
2025년도	20,963	2,285	1,027	618	717	444	524	465	140	1,321	4,007	1,046	1,123	1,397	975	1,166	1,675	1,294	480	259
증 감	-1,765	-22	130	-20	11	-94	-122	-26	-34	-105	-501	-106	-147	-120	-140	-185	-129	-80	-86	11
증감율 (%)	-8.42%	-0.96%	12.66%	-3.24%	1.53%	-21.17%	-23.28%	-5.59%	-24.29%	-7.95%	-12.50%	-10.13%	-13.09%	-8.59%	-14.36%	-15.87%	-7.70%	-6.18%	-17.92%	4.25%

- 사용승인 필증교부 증가율이 가장 높은 곳은 부산으로 전년대비 130건 증가(12.66%)
- 사용승인 필증교부 증가율이 가장 낮은 곳은 세종으로 전년대비 34건 감소(-24.29%)
- 경기가 3,506건으로 가장 많고, 세종이 106건으로 가장 적음

▶ 시·도별 다중이용업소 안전시설 등 완비증명 발급 현황

(단위 : 건)

구 분	계	서울	부산	대구	인천	광주	대전	울산	세종	경기	경기 북부	강원	충북	충남	전북	전남	경북	경남	제주	창원
2026년도	12,478	5,940	531	252	629	190	201	179	82	549	1,708	313	324	310	173	292	259	275	142	129
2025년도	12,211	4,686	562	303	612	208	184	259	94	571	2,067	380	337	359	207	334	402	291	167	188
증 감	267	1,254	-31	-51	17	-18	17	-80	-12	-22	-359	-67	-13	-49	-34	-42	-143	-16	-25	-59
증감율 (%)	2.19%	26.76%	-5.52%	-16.83%	2.78%	-8.65%	9.24%	-30.89%	-12.77%	-3.85%	-17.37%	-17.63%	-3.86%	-13.65%	-16.43%	-12.57%	-35.57%	-5.50%	-14.97%	-31.38%

- 완비증명발급 증가율이 가장 높은 곳은 서울로 전년대비 1,254건 증가(26.76%)
- 완비증명발급 증가율이 가장 낮은 곳은 경북으로 전년대비 143건 감소(-35.57%)
- 서울이 5,940건으로 가장 많고, 세종이 82건으로 가장 적음

▶ 소방안전관리대상 현황

(단위 : 개소)

구 분	합 계	특급 대상물	1급 대상물	2급 대상물	3급 대상물	공공기관
2026년도	415,044	1,458	21,048	173,102	180,190	39,246
2025년도	407,965	1,334	20,355	169,904	178,148	38,224
증 감	7,078	124	693	3,198	2,042	1,022
증감율(%)	1.73%	9.30%	3.40%	1.88%	1.15%	2.67%

- 특급 소방안전관리대상물은 전년대비 124개소 증가(9.30%)
- 1급 소방안전관리대상물은 전년대비 693개소 증가(3.40%)
- 2급 소방안전관리대상물은 전년대비 3,198개소 증가(1.88%)
- 3급 소방안전관리대상물은 전년대비 2,042개소 증가(1.15%)
- 공공기관 소방안전관리대상물은 전년대비 1,022개소 증가(2.67%) / 공공기관 일반대상은 제외

▶ 시·도별 소방안전관리대상 현황

(단위 : 개소)

구 분	계	서울	부산	대구	인천	광주	대전	울산	세종	경기 북부	경기	강원	충북	충남	전북	전남	경북	경남	제주	창원
2026년도	415,044	65,125	26,071	17,879	21,131	11,812	11,582	9,845	1,993	23,991	75,825	13,449	16,087	22,970	17,235	15,780	26,170	22,172	7,852	8,075
2025년도	407,965	63,691	26,721	17,701	21,182	11,683	11,538	9,615	1,947	23,496	73,761	13,127	15,759	22,347	16,648	15,703	25,865	21,696	7,739	7,746
증 감	7,079	1,434	-650	178	-51	129	44	230	46	495	2,064	322	328	623	587	77	305	476	113	329
증감율 (%)	1.74%	2.25%	-2.43%	1.01%	-0.24%	1.10%	0.38%	2.39%	2.36%	2.11%	2.80%	2.45%	2.08%	2.79%	3.53%	0.49%	1.18%	2.19%	1.46%	4.25%

- 소방안전관리대상 증가율이 가장 높은 곳은 창원으로 전년대비 329개소 증가(4.25%)
- 소방안전관리대상 증가율이 가장 낮은 곳은 부산으로 전년대비 650개소 감소(2.43%)
- 경기가 75,825건으로 가장 많고, 세종이 1,993건으로 가장 적음



2026년 화재예방 및 안전관리 통계자료

---

# 화재예방 및 안전관리 통계



National Fire Agency 119

# 특정소방대상물



## ▶ 특정소방대상물

### ○ 근거: 「소방시설 설치 및 관리에 관한 법률」제2조

특정소방대상물이라 함은 대통령령에서 정하는 소방시설을 설치하여야 하는 소방대상물로서 30종으로 분류하고 있다.

### ○ 특정소방대상물의 분류(「소방시설 설치 및 관리에 관한 법률 시행령」[별표 2])

- ① 공동주택(아파트등, 연립주택, 다세대주택, 기숙사)
  - ② 근린생활시설                      ③ 문화 및 집회시설                      ④ 종교시설
  - ⑤ 판매시설                              ⑥ 운수시설                                      ⑦ 의료시설
  - ⑧ 교육연구시설                      ⑨ 노유자시설                                      ⑩ 수련시설
  - ⑪ 운동시설                              ⑫ 업무시설                                      ⑬ 숙박시설
  - ⑭ 위락시설                              ⑮ 공장
  - ⑯ 창고시설(위험물 저장 및 처리 시설 또는 그 부속용도에 해당하는 것은 제외)
  - ⑰ 위험물 저장 및 처리 시설                      ⑱ 항공기 및 자동차 관련 시설
  - ⑲ 동물 및 식물 관련시설                      ⑳ 자원순환 관련 시설
  - ㉑ 교정 및 군사시설                      ㉒ 방송통신시설                      ㉓ 발전시설
  - ㉔ 묘지 관련 시설                      ㉕ 관광휴게시설
  - ㉖ 장례시설(「의료법」 제36조1호에 따른 의료기관의 종류에 따른 의료시설은 제외)
  - ㉗ 지하상가                      ㉘의2 터널
  - ㉙ 지하구
  - ㉚ 국가유산
  - ㉛ 복합건축물
- 가. 하나의 건축물이 제1호부터 제27호까지의 것 중 둘 이상의 용도로 사용되는 것.  
(주된 용도의 부수시설로 설치 의무화 용도 및 주택부대시설 제외)
- 나. 하나의 건축물이 근린생활시설, 판매시설, 업무시설, 숙박시설 또는 위락시설의 용도와 주택의 용도로 함께 사용되는 것

1

특수장소

1-1

단지별

구 분	계	1				2	3	4	5	6	7	8	9	10	11	12	13
		아 파 트	연 립 주 택	다 세 대 주 택	기 숙 사	근 린 생 활 시 설	문 화 및 집 회 시 설	종 교 시 설	판 매 시 설	운 수 시 설	의 료 시 설	교 육 연 구 시 설	노 유 자 시 설	수 련 시 설	운 동 시 설	업 무 시 설	숙 박 시 설
계	1,666,891	49,706	115	271	1,545	730,485	6,985	19,233	4,610	2,807	3,297	20,951	37,815	1,166	4,013	59,460	27,516
서울	211,834	16,831	11	32	118	85,427	611	2,557	580	483	396	2,293	3,199	65	121	6,109	2,053
부산	66,637	4,224	38	173	49	33,085	452	632	484	315	384	1,158	1,891	18	137	2,231	1,699
대구	77,907	1,795	0	0	26	44,594	139	739	246	114	169	679	1,502	21	120	1,613	776
인천	59,992	1,588	5	1	12	22,269	182	980	164	174	123	774	1,542	31	110	1,680	1,211
광주	39,666	1,261	0	0	34	24,061	122	578	99	30	202	615	1,540	19	84	964	775
대전	47,647	772	1	0	70	27,261	93	672	165	42	82	615	1,196	13	59	699	581
울산	34,590	1,690	0	0	38	19,157	115	314	100	45	85	414	925	14	84	701	677
세종	8,243	217	0	0	18	2,933	36	87	14	8	6	142	192	4	24	523	70
경기북부	112,936	1,929	0	0	61	48,322	513	1,193	197	134	158	1,098	2,506	66	268	1,936	1,362
경기	259,250	5,474	19	27	185	115,809	941	2,988	488	274	356	3,134	4,347	110	574	4,868	2,513
강원	86,924	1,387	0	0	89	39,849	736	1,156	224	207	102	1,327	3,079	138	317	3,253	2,528
충북	33,985	1,130	0	0	53	9,313	227	659	160	81	105	918	962	70	282	1,294	962
충남	111,239	1,368	2	1	215	48,412	446	1,321	249	89	167	1,196	2,604	80	307	5,195	2,541
전북	86,806	1,385	22	10	59	39,340	371	1,320	199	96	206	1,184	1,691	68	269	7,417	1,738
전남	48,772	1,384	0	2	213	17,198	450	1,125	305	151	217	1,213	1,729	118	296	3,703	1,949
경북	188,717	2,794	0	0	127	74,523	672	1,353	397	271	226	1,856	3,595	141	368	8,597	2,544
경남	138,091	2,603	1	0	117	56,610	561	990	286	177	202	1,386	3,845	122	392	6,733	1,791
제주	18,132	802	9	7	31	6,659	182	230	54	17	21	358	661	60	123	936	1,130
창원	35,523	1,072	7	18	30	15,663	136	339	199	99	90	591	809	8	78	1,008	616

14	15	16	17	18	19	20	21	22	23	24	25	26	27	27의2	28	29	30
위 락 시 설	공 장	창 고 시 설	처 위 험 물 저 장 설 및	관 련 시 장 및 자 동 차	관 동 물 및 식 물	관 자 원 시 순 설 환	고 정 및 군 사 시 설	방 송 통 신 시 설	발 전 시 설	묘 지 관 련 시 설	관 광 휴 게 시 설	장 례 시 설	지 하 상 가	터 널	지 하 구	국 가 유 산	복 합 건 축 물
5,488	154,894	111,354	23,560	14,801	110,526	7,327	5,109	2,126	1,127	407	1,380	491	120	2,337	1,458	3,215	251,196
42	1,305	475	783	1,041	24	41	113	83	18	2	17	7	43	55	257	128	86,514
168	8,009	667	1,106	623	73	212	61	60	21	5	21	9	12	47	125	49	8,399
81	10,023	3,107	679	591	1,359	164	30	74	8	7	27	9	7	46	64	63	9,035
63	8,237	1,086	563	731	522	405	183	54	30	8	34	14	17	9	78	44	17,068
56	2,191	662	414	638	67	169	30	38	7	3	29	12	1	32	42	55	4,836
19	1,197	760	424	657	122	279	44	41	5	4	13	3	2	21	105	55	11,575
371	2,767	1,207	540	391	1,135	152	11	42	17	2	17	4	2	45	35	16	3,477
37	701	840	103	83	1,152	48	24	21	4	4	7	3	0	6	4	13	919
130	17,398	9,154	1,269	1,010	9,625	491	1,534	190	39	48	58	19	1	114	77	60	11,976
122	38,419	17,914	2,859	2,467	15,132	1,178	621	234	57	74	180	46	6	254	217	135	37,228
272	2,934	7,713	1,225	920	8,844	479	1,068	209	44	44	185	24	2	323	48	143	8,055
278	6,552	919	3,794	275	393	222	191	36	14	9	79	32	2	123	40	157	4,653
876	10,132	9,382	1,800	871	14,106	568	349	141	118	28	105	55	1	159	82	307	7,966
496	4,350	6,924	1,399	652	11,086	597	84	162	60	26	115	54	0	260	53	271	4,842
588	4,752	2,370	1,428	601	4,064	402	104	80	449	20	82	84	20	296	60	333	2,986
846	16,096	28,912	2,533	1,466	27,378	910	196	431	149	64	171	56	0	293	81	856	10,815
574	15,610	16,496	1,977	979	13,651	844	109	144	66	43	190	46	1	201	58	466	10,820
113	411	844	305	275	563	70	29	56	17	4	24	11	1	0	13	32	4,084
356	3,810	1,922	359	530	1,230	96	328	30	4	12	26	3	2	53	19	32	5,948

1-2 동별(면적별)

구 분	계	1				2	3	4	5	6	7	8	9	10	11	12	13
		아 파 트	연 립 주 택	다 세 대 주 택	기 숙 사	근 린 생 활 시 설	문 화 및 집 회 시 설	종 교 시 설	판 매 시 설	운 수 시 설	의 료 시 설	교 육 연 구 시 설	노 유 자 시 설	수 련 시 설	운 동 시 설	업 무 시 설	숙 박 시 설
계	2,635,325	233,138	227	882	2,690	862,049	17,313	30,245	11,201	6,934	5,850	82,690	48,691	4,036	9,603	84,742	37,143
서울	252,953	41,537	13	35	141	87,562	851	3,470	1,055	681	725	7,280	3,564	83	170	7,198	2,191
부산	119,576	12,110	38	753	78	56,049	695	1,062	837	530	463	2,921	1,982	43	141	2,828	1,815
대구	112,018	13,329	0	0	30	48,010	242	1,228	636	193	297	2,561	1,735	71	214	2,323	819
인천	91,639	8,940	5	1	18	27,376	270	1,307	511	602	182	2,740	2,116	80	290	2,485	1,571
광주	57,118	5,990	0	0	74	28,544	240	687	144	61	249	1,606	2,077	25	143	1,282	801
대전	60,418	4,685	1	0	148	29,388	191	850	235	120	123	2,787	1,477	22	107	992	589
울산	57,931	6,127	0	0	84	21,150	217	457	163	135	145	1,307	1,107	27	138	1,155	712
세종	15,449	1,996	0	0	33	4,052	107	142	15	19	15	325	237	22	63	654	73
경기북부	188,846	17,586	0	0	113	60,053	1,209	1,805	398	572	277	3,467	3,211	274	701	3,736	2,010
경기	418,385	51,651	47	28	329	134,044	3,694	3,423	1,190	1,723	606	11,114	6,136	211	1,405	7,957	3,179
강원	141,317	8,635	0	0	179	48,764	1,676	2,297	784	388	307	6,514	3,872	436	775	5,376	4,311
충북	79,853	9,442	0	0	97	11,038	452	1,429	324	182	268	5,093	1,472	287	862	2,791	1,362
충남	191,786	9,832	2	1	400	56,073	1,195	2,076	802	171	343	5,962	3,301	309	639	7,141	3,305
전북	153,253	9,109	47	10	111	47,278	924	2,269	655	178	399	6,442	2,508	299	695	10,064	2,416
전남	105,574	5,440	3	2	357	22,789	1,070	1,888	813	357	411	6,333	2,939	516	773	5,556	3,043
경북	303,804	10,679	0	0	229	89,578	1,851	2,973	1,622	520	522	8,306	4,705	569	937	12,028	3,605
경남	206,134	9,576	1	0	173	64,641	1,531	1,899	666	296	365	4,976	4,479	550	835	8,412	2,535
제주	31,308	2,299	60	29	46	8,184	663	521	108	53	42	1,691	873	193	593	1,426	2,217
창원	47,963	4,175	10	23	50	17,476	235	462	243	153	111	1,265	900	19	122	1,338	589

14	15	16	17	18	19	20	21	22	23	24	25	26	27	27의2	28	29	30
위 락 시 설	공 장	창 고 시 설	취 위 험 물 저 장 시 설 및	관 항 공 기 및 자 동 차	관 동 물 및 식 물	관 자 련 원 시 순 설 환	교 정 및 군 사 시 설	방 송 통 신 시 설	발 전 시 설	묘 지 관 련 시 설	관 광 휴 게 시 설	장 례 시 설	지 하 상 가	터 널	지 하 구	국 가 유 산	복 합 건 축 물
5,949	395,637	159,485	39,767	26,555	233,104	18,300	19,183	3,235	6,037	933	6,827	763	111	3,028	1,768	10,732	266,477
69	1,878	556	931	1,429	38	205	424	112	47	2	55	10	49	74	283	520	89,715
224	19,453	1,459	1,626	939	1,399	370	241	80	205	6	42	15	11	55	129	53	10,924
115	19,263	3,990	1,090	993	2,734	509	267	95	54	18	176	12	7	61	69	284	10,593
65	15,788	1,961	1,384	2,086	1,210	697	642	66	438	34	104	20	17	15	91	162	18,365
92	6,446	1,254	565	1,233	122	218	202	45	29	5	30	12	2	32	55	56	4,797
19	2,589	1,078	719	1,152	227	455	390	46	19	25	54	3	2	33	107	115	11,670
459	13,970	1,761	1,511	697	1,748	426	65	53	151	6	96	6	2	76	37	69	3,874
38	2,300	1,092	283	136	2,417	103	134	26	34	13	21	10	0	6	4	21	1,058
133	39,861	13,050	2,050	1,835	17,040	1,468	3,830	366	249	88	200	21	1	180	108	195	12,759
113	83,068	27,032	5,599	3,825	29,196	3,101	2,906	363	582	134	1,242	74	7	340	327	466	33,273
320	8,771	10,877	2,052	1,521	17,171	1,071	3,066	270	549	96	676	35	2	459	48	626	9,393
185	27,855	2,075	3,829	725	1,673	944	848	72	73	34	429	68	4	188	45	466	5,241
887	30,487	14,280	3,415	1,596	34,218	1,408	1,976	203	735	89	629	77	1	170	91	884	9,088
530	16,447	10,274	2,477	1,444	28,422	1,480	554	270	256	63	632	97	0	281	56	1,128	5,438
589	19,276	5,582	2,639	1,657	14,491	1,283	726	122	1,215	47	428	126	2	316	97	1,322	3,366
931	42,734	38,461	4,948	2,428	53,428	2,184	1,427	742	753	128	1,100	78	0	366	99	2,779	13,094
845	36,376	21,081	3,566	1,611	23,611	1,854	731	183	537	112	745	73	1	303	59	1,293	12,218
123	1,050	1,407	512	456	2,458	320	206	85	107	19	118	17	1	0	14	105	5,312
212	8,025	2,215	571	792	1,501	204	548	36	4	14	50	9	2	73	49	188	6,299

1-3 대상별 현황

구 분	계	1				2	3	4	5	6	7	8	9	10	11	12	13
		아 파 트	연 립 주 택	다 세 대 주 택	기 숙 사	근 린 생 활 시 설	문 화 및 친 화 시 설	종 교 시 설	판 매 시 설	운 수 시 설	의 료 시 설	교 육 연 구 시 설	노 유 자 시 설	수 련 시 설	운 동 시 설	업 무 시 설	숙 박 시 설
계	2,755,057	233,138	227	882	2,690	1,429,328	8,421	21,240	13,816	2,677	4,469	32,151	75,412	1,424	7,764	71,577	32,439
서울	249,127	41,537	13	35	141	88,439	749	2,940	937	570	578	4,739	3,594	72	187	7,242	2,733
부산	172,419	12,110	38	753	78	114,036	572	1,117	764	210	417	1,878	5,309	23	430	3,735	2,121
대구	122,770	13,329	0	0	30	72,629	195	836	603	115	232	1,397	3,649	25	324	1,639	814
인천	131,114	8,940	5	1	18	71,752	236	1,086	250	190	223	1,127	3,630	67	243	3,581	1,496
광주	82,637	5,990	0	0	74	53,925	207	484	122	31	321	1,373	3,528	20	324	1,714	755
대전	121,637	4,685	1	0	148	91,874	154	827	240	43	163	919	3,225	19	262	1,383	807
울산	46,977	6,127	0	0	84	25,167	149	335	140	51	103	461	1,332	16	123	843	810
세종	14,682	1,996	0	0	33	3,500	106	80	35	19	22	299	237	22	48	636	71
경기북부	239,769	17,586	0	0	113	144,400	534	1,220	2,298	122	282	1,462	7,676	78	674	2,987	1,457
경기	629,706	51,651	47	28	329	362,609	1,139	2,998	5,839	273	633	5,269	16,540	145	1,907	8,234	3,798
강원	110,556	8,635	0	0	179	51,608	719	1,238	219	155	102	1,795	3,846	168	386	3,421	2,823
충북	42,844	9,442	0	0	97	9,313	227	659	160	81	105	918	962	70	282	1,294	962
충남	122,095	9,832	2	1	400	49,678	451	1,319	249	89	169	1,211	2,797	85	313	5,225	2,614
전북	101,216	9,109	47	10	111	41,970	390	1,349	210	90	234	1,533	1,800	79	363	7,620	1,881
전남	60,596	5,440	3	2	357	20,771	499	1,135	323	154	230	2,360	2,572	125	383	3,788	2,002
경북	223,709	10,679	0	0	229	91,941	943	1,693	822	220	279	2,273	4,951	165	540	8,844	2,667
경남	190,194	9,576	1	0	173	88,608	765	1,285	315	166	241	1,741	7,427	183	690	6,895	2,295
제주	31,594	2,299	60	29	46	13,081	178	271	69	16	28	644	1,376	48	134	1,342	1,479
창원	61,415	4,175	10	23	50	34,027	208	368	221	82	107	752	961	14	151	1,154	854

14	15	16	17	18	19	20	21	22	23	24	25	26	27	27의2	28	29	30
위 락 시 설	공 장	창 고 시 설	처 리 시 설 및	위 험 물 저 장 시 설 및	관 련 기 및 자 동 차	관 동 물 및 시 식 물	관 자 원 시 순 설 환	교 정 및 근 사 시 설	방 송 통 신 시 설	발 전 시 설	묘 지 관 련 시 설	관 광 휴 게 시 설	장 례 시 설	지 하 상 가 널	터 지 하 구	국 가 유 산	복 합 건 축 물
28,188	200,353	116,996	38,681	25,860	123,303	9,572	6,133	2,339	2,662	508	1,843	583	96	2,971	1,680	4,438	251,196
2,423	1,638	534	846	1,314	30	89	203	99	25	2	54	10	42	69	272	457	86,514
2,435	9,198	1,145	2,710	1,824	1,507	420	221	85	553	8	43	17	9	73	123	58	8,399
1,198	10,281	3,212	698	597	1,334	159	30	88	70	7	27	9	7	46	64	91	9,035
1,037	14,220	1,691	1,160	1,004	605	519	397	59	230	29	40	18	17	17	82	76	17,068
685	3,149	1,179	469	2,782	96	302	12	26	55	5	30	12	1	32	39	59	4,836
275	1,563	967	570	1,131	171	303	44	46	22	5	22	5	2	23	105	58	11,575
1,184	2,769	1,274	567	453	1,137	152	13	44	21	3	17	6	2	56	34	27	3,477
38	2,286	1,104	286	221	2,356	96	138	22	5	13	21	10	0	25	12	26	919
1,519	18,836	9,242	1,703	3,110	9,546	570	1,535	197	39	52	59	37	1	215	151	92	11,976
4,221	68,583	21,026	10,322	4,868	16,806	2,377	780	294	523	84	206	66	6	399	280	198	37,228
1,492	2,839	7,819	1,237	1,725	9,147	564	1,201	220	65	49	193	26	2	401	48	179	8,055
781	6,552	919	3,794	275	393	222	191	36	14	9	79	32	2	123	40	157	4,653
1,242	10,146	9,408	1,804	872	14,282	568	350	142	125	28	108	59	0	167	85	308	7,966
863	4,719	7,148	1,449	665	12,792	638	119	165	75	26	134	55	0	261	53	416	4,842
1,610	4,818	2,432	1,521	879	4,072	406	114	82	519	20	88	108	2	314	102	379	2,986
2,067	15,957	28,072	2,796	1,825	31,666	1,082	252	475	157	76	450	54	0	381	86	1,252	10,815
2,626	17,191	16,912	4,348	1,214	14,241	929	119	159	84	60	180	47	1	298	70	534	10,820
754	411	839	2,009	331	1,643	70	64	67	75	16	68	9	1	1	13	39	4,084
1,738	5,197	2,073	392	770	1,479	106	350	33	5	16	24	3	1	70	21	32	5,948

1-3-1 공동주택

구 분	총 계		소 계		아파트 등 (5층 ~ 10층)		아파트 등 (11층 ~ 15층)		아파트 등 (16층 ~ 20층)	
	대 상	동 수	단 지	동 수	단 지	동 수	단 지	동 수	단 지	동 수
계	51,637	236,937	49,706	233,138	28,114	86,940	10,098	59,110	5,421	42,387
서울	16,992	41,726	16,831	41,537	13,464	22,996	1,799	8,987	851	4,717
부산	4,484	12,979	4,224	12,110	2,518	3,989	697	2,292	326	1,716
대구	1,821	13,359	1,795	13,329	774	7,311	378	2,210	329	2,178
인천	1,606	8,964	1,588	8,940	646	2,136	311	2,046	229	1,889
광주	1,295	6,064	1,261	5,990	267	790	475	2,069	326	1,895
대전	843	4,834	772	4,685	287	865	242	1,692	72	978
울산	1,728	6,211	1,690	6,127	1,058	3,114	350	1,224	112	734
세종	235	2,029	217	1,996	30	305	25	474	46	510
경기북부	1,990	17,699	1,929	17,586	453	6,637	416	3,794	480	3,858
경기	5,705	52,055	5,474	51,651	1,719	19,061	1,233	10,499	1,127	11,701
강원	1,476	8,814	1,387	8,635	609	2,707	512	3,365	157	1,566
충북	1,183	9,539	1,130	9,442	379	1,749	491	3,937	108	1,295
충남	1,586	10,235	1,368	9,832	458	1,958	464	3,213	197	1,761
전북	1,476	9,277	1,385	9,109	522	1,786	504	3,647	238	2,165
전남	1,599	5,802	1,384	5,440	525	1,347	547	2,287	206	1,138
경북	2,921	10,908	2,794	10,679	1,697	4,646	600	2,626	274	1,846
경남	2,721	9,750	2,603	9,576	1,367	2,286	730	2,977	255	1,798
제주	849	2,434	802	2,299	734	1,675	68	624	0	0
창원	1,127	4,258	1,072	4,175	607	1,582	256	1,147	88	642

아파트 등 (21층 ~ 29층)		아파트 등 (30층 ~ 49층)		아파트 등 (50층이상)		연립주택		다세대주택		기숙사	
단지	동 수	단지	동 수	단지	동 수	단지	동 수	단지	동 수	단지	동 수
5,082	39,133	974	5,510	17	58	115	227	271	882	1,545	2,690
608	4,142	107	691	2	4	11	13	32	35	118	141
538	3,402	138	689	7	22	38	38	173	753	49	78
257	1,404	57	226	0	0	0	0	0	0	26	30
278	2,097	117	762	7	10	5	5	1	1	12	18
164	1,092	29	144	0	0	0	0	0	0	34	74
134	971	36	171	1	8	1	1	0	0	70	148
149	935	21	120	0	0	0	0	0	0	38	84
88	612	28	95	0	0	0	0	0	0	18	33
515	2,947	65	336	0	14	0	0	0	0	61	113
1,208	9,163	187	1,227	0	0	19	47	27	28	185	329
84	887	25	110	0	0	0	0	0	0	89	179
136	2,376	16	85	0	0	0	0	0	0	53	97
226	2,756	23	144	0	0	2	2	1	1	215	400
109	1,389	12	122	0	0	22	47	10	10	59	111
99	635	7	33	0	0	0	3	2	2	213	357
182	1,345	41	216	0	0	0	0	0	0	127	229
205	2,292	46	223	0	0	1	1	0	0	117	173
0	0	0	0	0	0	9	60	7	29	31	46
102	688	19	116	0	0	7	10	18	23	30	50

1-3-2 근린생활시설

구분	총계	가	나						다		
		소매점등	휴게음식점	제과점영업	일반음식점	기원	노래연습장	단란주점	이미용원	일반목욕장	세탁소
계	1,429,328	417,615	90,061	8,491	356,757	575	26,150	9,112	77,737	4,837	12,921
서울	88,439	18,732	1,283	77	9,187	11	4,866	1,003	309	368	282
부산	114,036	29,499	11,089	1,242	38,823	44	1,287	1,265	9,806	695	1,571
대구	72,629	25,758	3,603	261	14,243	36	1,356	401	2,342	229	385
인천	71,752	17,106	5,209	515	19,656	15	2,090	508	4,197	129	532
광주	53,925	16,036	1,390	179	9,836	38	859	337	1,606	215	463
대전	91,874	27,931	4,604	437	16,548	34	1,131	220	5,161	118	1,017
울산	25,167	7,539	1,406	40	5,735	3	539	277	374	168	93
세종	3,500	1,617	90	4	618	0	140	28	26	8	9
경기북부	144,400	42,965	11,555	1,160	35,319	45	1,502	350	9,810	213	1,223
경기	362,609	94,173	32,495	3,123	112,619	207	4,998	1,299	32,391	465	5,056
강원	51,608	13,537	2,642	349	17,188	27	756	311	2,131	151	399
충북	9,313	2,510	309	15	1,412	1	1,016	328	79	58	35
충남	49,678	18,794	1,977	161	10,461	11	1,148	382	473	117	183
전북	41,970	15,128	1,492	80	8,632	5	766	306	611	184	173
전남	20,771	5,791	946	69	5,686	1	714	492	224	290	49
경북	91,941	41,104	2,553	210	14,678	43	1,318	381	1,641	392	514
경남	88,608	25,605	5,097	372	23,859	34	917	480	4,478	628	498
제주	13,081	1,980	1,005	92	3,982	1	285	488	974	146	190
창원	34,027	11,810	1,316	105	8,275	19	462	256	1,104	263	249

의 원	라						마										
	치 과 의 원	한 의 원	침 술 원	접 골 원	안 마 시 술 소 포 함 원	안 마 시 술 소 포 함 원	조 산 원	탁 구 장	체 육 도 장	테 니스 장	체 력 단 포 함 장	에 어 로 빅 장	볼 링 장	당 구 장	실 내 낙 시 터	골 프 연 습 장	물 놀이 형 시 설
27,103	11,114	8,491	47	26	1,156	558	1,110	8,806	623	7,445	496	452	8,055	126	8,657	220	41,403
1,255	270	194	1	1	46	132	16	62	4	38	1	3	130	1	1,130	2	19,268
2,550	1,284	810	6	0	52	22	118	784	35	900	129	75	672	2	456	0	22
2,065	943	908	1	0	7	23	108	446	89	290	10	45	323	9	466	16	439
1,665	556	411	2	0	7	27	47	392	10	383	9	24	546	15	304	7	1,672
1,054	650	327	0	1	98	8	31	459	18	271	15	12	490	4	159	6	91
1,505	498	383	2	0	299	15	67	577	20	514	99	10	377	7	319	16	586
341	93	109	0	0	12	9	8	96	2	17	3	0	59	1	320	4	1,454
55	0	1	0	0	0	8	7	7	1	5	0	5	2	0	84	6	18
1,885	998	738	1	0	58	43	122	1,086	98	765	35	54	913	18	747	32	209
7,754	3,438	2,499	20	2	211	131	345	3,464	225	2,707	61	109	2,739	31	1,803	76	1,202
824	447	384	4	5	34	24	33	212	42	254	22	17	320	4	268	16	3,034
317	72	52	0	5	12	12	11	38	3	43	9	5	54	1	331	0	385
872	514	416	1	0	16	17	15	50	9	107	1	15	143	4	337	2	2,522
740	102	173	0	0	23	13	6	88	7	51	2	3	100	3	232	11	2,876
565	134	120	0	1	20	12	8	47	6	94	5	2	93	2	313	5	128
1,113	249	273	5	7	31	18	67	279	22	296	21	32	381	12	563	12	5,008
1,325	501	397	3	2	184	19	71	460	28	509	63	28	465	11	444	7	2,234
509	249	202	0	0	23	7	11	63	3	48	0	7	85	0	164	1	99
709	116	94	1	2	23	18	19	196	1	153	11	6	163	1	217	1	156

바														
(공 연 장 장)	(영 화 연 상 장 관)	(비 디 오 물 감 상 실 업)	(비 디 오 물 소 크 장 업)	서 커 스 장 ( 연 장 - 음 막 당 - 장)	(연 예 장 - 음 막 당 - 회)	(종 교 집 회 장 회)	(성 교 집 회 장 당)	(사 교 집 회 장 찰)	(기 종 교 집 회 장 원)	(수 종 교 집 회 장 원)	(수 종 교 집 회 장 원)	(제 종 교 집 회 장 실)	(사 종 교 집 회 장 당)	(기 종 교 집 회 장 타)
179	130	76	16	85	18,145	613	6,406	496	54	32	2,217	484	2,325	
7	51	12	6	0	432	13	83	1	0	2	1	7	102	
16	3	6	2	19	308	8	172	3	0	1	2	46	117	
50	0	7	2	4	264	6	234	6	0	0	24	11	50	
2	3	4	0	0	1,662	32	86	14	2	1	2	4	247	
10	0	2	2	0	695	5	117	15	1	2	15	12	13	
13	2	1	1	18	2,021	2	208	39	9	1	22	22	110	
0	3	3	0	0	200	3	216	3	0	0	14	1	9	
0	1	0	0	1	78	1	69	6	0	2	31	4	3	
7	5	7	0	6	2,365	42	363	34	4	1	39	14	111	
35	3	10	1	6	2,432	37	199	12	4	8	2	4	26	
14	15	0	0	13	960	72	438	72	12	4	23	87	134	
0	15	2	0	3	59	1	7	0	4	1	2	6	8	
0	5	1	0	1	1,278	35	330	87	4	0	147	30	81	
2	4	6	0	2	1,508	56	378	59	4	2	211	23	87	
4	3	4	0	1	709	16	347	29	1	1	10	67	82	
6	10	8	0	8	1,605	100	1,425	48	6	4	380	87	752	
10	3	0	0	2	1,203	179	1,229	58	3	1	1,213	54	348	
1	1	1	1	1	94	3	228	4	0	0	0	0	0	
2	3	2	1	0	272	2	277	6	0	1	79	5	45	

사 금 용 업 소 등	아 제 조 업 소 등	자			차				카	
		계 임 제 공 업	인 터 넷 컴 퓨 터 계 임 (PCC) (만 시 설 제 업)	복 합 유 동 계 임 제 공 업	학 원	독 서 실	고 시 면 적 (500㎡ 만 원)	기 타	판 매회 소 의 로 기 기	자 동 차 영 업 소
59,045	59,283	2,814	8,764	1,039	59,655	3,046	8,818	43,231	19,103	3,128
3,146	1,571	48	347	145	997	160	4,640	17,880	32	84
688	2,871	301	668	59	3,279	256	192	66	1,639	76
572	2,419	113	425	35	4,661	117	178	8,005	460	184
5,504	2,461	106	302	21	2,870	125	662	849	629	130
6,169	6,498	160	232	28	4,497	350	83	177	120	69
16,008	3,993	271	332	83	4,212	326	164	961	436	124
1,452	681	104	411	18	994	73	184	1,943	69	84
345	125	8	30	6	25	1	7	2	13	3
3,141	10,096	320	1,003	104	6,021	232	371	760	6,668	742
3,767	9,022	694	2,824	286	19,178	651	1,492	606	7,374	293
1,513	1,234	118	370	28	1,271	66	17	1,137	463	112
403	924	75	175	23	200	31	124	60	23	54
2,550	3,127	79	232	16	610	46	184	1,783	138	166
2,087	2,495	32	144	4	753	60	152	1,763	143	188
1,215	1,325	105	272	62	506	39	26	43	37	50
1,811	5,967	99	330	35	2,073	182	62	5,166	368	186
5,053	3,354	84	346	40	4,607	188	213	885	340	476
709	146	11	69	15	991	48	5	100	2	37
2,912	974	86	252	31	1,910	95	62	1,045	149	70

1-3-3 문화 및 집회시설

구 분	총계	개(공연장)					나(집회장)					다(관람장)		
		극 장	영 화 상 영 관 (멀티플렉스)	비 디 오 물 감 상 실 업	비 디 오 소 극 장 업	연 예 장·음 악 당· 서 커 스 장 (기 타)	예 식 장	공 회 당	회 의 장	마 권 장 외 발 매 소 및	마 권 전 화 투 표 소	기 타	경 마 장	경 륜 장
계	8,421	179	490	12	2	183	504	40	104	15	1,266	53	10	1
서울	749	45	45	5	0	24	16	10	3	4	95	1	2	0
부산	572	13	30	0	1	23	64	6	3	1	210	45	1	0
대구	195	4	23	2	0	7	29	1	5	0	0	1	1	0
인천	236	5	27	1	0	3	4	0	3	0	31	0	0	0
광주	207	28	17	0	0	1	18	0	1	1	0	0	0	0
대전	154	0	15	0	0	7	9	0	4	0	6	0	0	0
울산	149	0	10	0	0	6	5	1	1	0	23	0	0	0
세종	106	0	2	0	0	1	1	0	1	0	5	0	0	0
경기북부	534	6	44	0	0	7	31	0	2	1	166	0	0	0
경기	1,139	28	104	TRUE	0	21	85	0	4	0	149	2	3	1
강원	719	7	23	0	0	14	28	7	11	5	141	1	1	0
충북	227	1	10	0	0	4	25	4	6	0	19	0	0	0
충남	451	2	28	0	0	6	36	1	3	1	33	0	0	0
전북	390	2	23	0	0	9	34	0	1	2	31	0	1	0
전남	499	11	21	0	1	13	30	4	19	0	2	0	0	0
경북	943	1	23	2	0	3	40	5	21	0	143	1	0	0
경남	765	17	29	1	0	8	30	1	6	0	137	1	0	0
제주	178	1	8	0	0	24	9	0	3	0	8	1	0	0
창원	208	8	8	1	0	2	10	0	7	0	67	0	1	0

다(관람장)			라(전시장)									매(동·식물원)			
자 동 차 경 기 장	기 타	체 육 관 및 동 장	박 물 관	미 술 관	과 학 관	문 화 관	체 험 관	기 념 관	박 산 업 전 회 시 장 및	견 본 주 택	기 타	동 물 원	식 물 원	수 족 관	기 타
5	268	541	700	360	85	434	571	400	165	773	878	88	101	26	167
0	33	23	84	86	7	22	6	27	35	12	157	0	6	0	1
0	6	16	14	4	2	9	8	9	7	44	55	0	0	1	0
0	4	2	28	6	6	10	11	19	0	27	6	1	1	1	0
0	1	17	27	12	4	9	19	11	6	30	22	1	1	0	2
0	1	11	13	27	1	6	3	14	1	40	18	2	3	1	0
0	1	10	12	7	6	18	9	3	4	24	10	2	2	2	3
0	16	3	7	1	0	16	9	3	1	33	9	0	0	0	5
0	0	0	5	0	0	0	12	1	1	19	4	3	7	0	44
0	5	31	33	26	4	12	19	10	4	68	44	10	10	1	0
1	31	161	71	40	6	24	17	16	13	197	81	53	19	10	2
2	32	74	84	28	7	28	74	30	12	20	65	3	11	4	7
1	7	10	26	5	4	18	24	6	11	23	19	1	2	0	1
0	3	18	43	18	5	33	44	40	4	80	41	1	8	0	3
0	3	32	35	11	3	48	41	21	10	35	46	1	1	0	0
1	2	22	56	32	7	42	92	57	15	45	10	2	12	2	1
0	67	51	69	19	13	63	94	66	16	25	146	3	4	2	66
0	48	45	61	10	5	65	66	47	14	23	107	5	7	1	31
0	1	2	25	9	4	3	19	14	4	18	17	0	7	1	0
0	7	13	7	19	1	8	4	6	7	10	21	0	0	0	1

1-3-4 종교시설

구분	총계	가									나 봉 안 당
		교 회	성 당	사 찰	기 원	수 도 원	수 녀 원	제 실	사 당	기 타	
계	21,240	14,773	1,620	2,722	338	129	201	104	33	1,280	40
서울	2,940	1,925	234	410	21	34	66	1	7	238	4
부산	1,117	701	74	234	22	6	12	14	4	49	1
대구	836	624	70	105	8	0	6	4	0	19	0
인천	1,086	863	93	84	11	10	9	1	0	15	0
광주	484	381	55	27	0	3	6	0	0	12	0
대전	827	676	55	72	3	2	5	3	0	11	0
울산	335	258	29	37	2	0	1	1	1	5	1
세종	80	61	8	7	4	0	0	0	0	0	0
경기북부	1,220	817	85	115	28	8	6	5	3	150	3
경기	2,998	2,121	261	299	51	21	43	10	2	186	4
강원	1,238	728	109	211	57	13	9	2	2	104	3
충북	659	454	78	56	22	0	9	0	0	37	3
충남	1,319	1,053	70	99	21	5	1	1	5	62	2
전북	1,349	1,109	79	63	19	4	2	2	3	68	0
전남	1,135	947	61	82	18	9	2	0	3	12	1
경북	1,693	933	122	347	24	8	12	28	0	214	5
경남	1,285	740	83	316	17	3	10	32	3	72	9
제주	271	143	27	79	7	3	1	0	0	9	2
창원	368	239	27	79	3	0	1	0	0	17	2

1-3-5 판매시설

구분	총계	가	내(소매시장)							다	라(상점)				
		도 매 시 장	소 계	시 장	(대 할 형 인 마 점 트	전 문 점	백 화 점	소 평 센 터	기 타	전 통 시 장	(1 천 ㎡ 이 상) 근생 가 목 / 소 매 점 등	개 임 제 공 업	시 설 제 공 업 (P C 방)	인 터 넷 컴 퓨 터 계 임	복 합 유 형 개 임 제 공 업
계	13,818	267	10,082	714	551	111	4,296	3,072	1,338	1,539	1,671	82	137	40	
서울	937	92	600	219	72	16	30	14	249	34	205	1	3	2	
부산	764	3	385	20	58	8	6	17	276	171	133	35	34	3	
대구	603	2	68	2	16	10	6	12	22	146	362	6	15	4	
인천	250	26	71	7	34	5	3	12	10	52	90	0	10	1	
광주	122	3	34	0	11	2	3	6	12	24	53	2	4	2	
대전	240	3	61	4	19	5	5	9	19	28	145	0	3	0	
울산	140	3	50	5	21	5	8	4	7	37	47	1	1	1	
세종	35	0	4	0	4	0	0	0	0	4	6	0	12	9	
경기북부	270	3	173	1	42	4	5	9	112	26	50	2	14	2	
경기	597	5	278	6	95	28	15	51	83	132	128	4	36	14	
강원	219	5	130	18	42	1	1	4	64	43	39	2	0	0	
충북	160	3	44	1	13	4	1	4	21	55	57	0	0	1	
충남	249	21	116	10	48	9	2	11	36	56	54	2	0	0	
전북	210	12	88	15	28	5	0	14	26	59	50	0	1	0	
전남	323	31	46	18	23	0	3	1	1	104	142	0	0	0	
경북	822	26	556	335	63	20	3	15	120	148	85	2	3	2	
경남	315	14	124	10	52	14	3	7	38	94	80	1	2	0	
제주	69	2	25	9	11	3	0	2	0	27	15	0	0	0	
창원	221	14	134	12	25	2	4	0	91	43	29	1	0	0	

1-3-6 운수시설

구 분	총 계	가	나	다	라
		터 여 객 미 자 동 널 차	도 철 시 철 도 시 설 및	공 항 시 설	종 합 만 여 객 시 설 및
계	2,677	426	1,816	94	341
서울	570	25	508	31	6
부산	210	5	153	19	33
대구	115	6	108	1	0
인천	190	1	104	15	70
광주	31	1	29	1	0
대전	43	6	37	0	0
울산	51	19	23	1	8
세종	19	2	17	0	0
경기북부	122	6	115	1	0
경기	273	30	221	1	21
강원	155	52	85	9	9
충북	81	19	59	2	1
충남	89	30	48	3	8
전북	90	36	43	1	10
전남	154	50	61	2	41
경북	220	76	123	3	18
경남	166	53	66	1	46
제주	16	2	0	3	11
창원	82	7	16	0	59

1-3-7 의료시설

구분	총계	가(병원)					나(격리병원)			다	라
		종합병원	병원	치과병원	한방병원	요양병원	전염병원	마약진료소	기타	정신의료기관	장애인의료재활시설
계	4,469	591	1,446	172	455	1,348	6	0	78	366	7
서울	578	211	188	12	28	86	0	0	50	3	0
부산	417	31	150	22	24	154	0	0	1	34	1
대구	232	19	92	13	21	71	0	0	0	16	0
인천	223	28	59	11	28	55	0	0	0	42	0
광주	321	24	79	13	88	58	0	0	0	58	1
대전	163	10	58	8	15	58	0	0	5	7	2
울산	103	16	44	2	0	37	0	0	0	4	0
세종	22	2	7	1	2	10	0	0	0	0	0
경기북부	282	20	90	15	34	100	0	0	0	23	0
경기	633	57	203	30	113	162	0	0	0	68	0
강원	102	16	35	4	6	32	0	0	0	9	0
충북	105	15	34	3	4	39	0	0	0	10	0
충남	169	14	46	9	13	68	0	0	0	16	3
전북	234	20	65	2	21	111	0	0	3	12	0
전남	230	30	71	5	27	84	3	0	0	10	0
경북	279	35	88	8	9	110	1	0	12	16	0
경남	241	21	84	10	14	77	0	0	0	35	0
제주	28	6	8	1	1	10	0	0	0	2	0
창원	107	16	45	3	7	26	2	0	7	1	0

1-3-8 교육연구시설

구분	계	개(학교)										교 육 (연 수 원 포 함) 원	다 직 업 훈 련 소	라 학 원	마 연 구 소	바 도 서 관
		초 등 학 교	중 학 교	고 등 학 교	특 수 학 교	체 육 관	급 식 시 설	합 숙 소	대 학 학	대 학 교	기 타					
계	32,151	7,876	3,980	3,272	238	1,339	2,667	207	262	1,335	2,138	2,113	253	3,004	2,354	1,113
서울	4,739	1,102	776	741	67	4	2	3	83	799	458	189	26	177	219	93
부산	1,878	304	173	151	15	6	586	2	12	23	151	106	16	212	88	33
대구	1,397	240	127	96	11	73	472	13	7	18	6	34	4	200	71	25
인천	1,127	252	146	137	11	11	22	2	5	18	201	68	19	11	193	31
광주	1,373	155	91	68	6	64	76	8	7	12	7	73	29	334	122	321
대전	919	164	94	61	6	35	63	2	4	22	28	82	8	113	214	23
울산	461	115	66	61	5	0	0	0	6	5	8	43	5	59	76	12
세종	299	84	52	56	2	0	1	0	39	12	5	12	3	7	23	3
경기북부	1,462	386	184	129	11	84	247	32	8	21	128	107	3	41	39	42
경기	5,269	997	506	381	30	394	440	44	26	52	32	190	18	1,486	402	271
강원	1,795	557	175	185	9	93	111	19	9	31	225	195	4	52	85	45
충북	918	283	129	90	9	5	0	1	1	25	59	150	10	14	122	20
충남	1,211	446	190	122	10	3	0	15	6	36	96	146	14	20	76	31
전북	1,533	578	273	200	13	1	0	0	16	35	57	101	31	7	185	36
전남	2,360	714	354	220	11	312	339	27	10	35	28	128	14	14	137	17
경북	2,273	792	305	302	6	7	4	6	9	106	341	177	31	49	97	41
경남	1,741	409	203	151	9	114	121	21	11	21	202	173	9	125	128	44
제주	644	119	42	29	3	103	157	7	1	8	9	107	1	5	43	10
창원	752	179	94	92	4	30	26	5	2	56	97	32	8	78	34	15

1-3-9 노유자시설

구 분	총 계	가(노인 관련 시설)						나(아동 관련 시설)			
		노인주거복지시설	노인의료복지시설	노인여가복지시설	재가노인복지시설	노인보호전문기관	기 타	아 동 복 지 시 설	어 린 이 집	유 치 원	기 타
계	75,412	1,360	4,768	24,230	6,650	217	2,509	3,278	20,339	6,423	1,576
서울	3,594	130	93	208	217	7	521	244	599	473	678
부산	5,309	5	108	2,353	704	3	114	244	1,174	360	36
대구	3,649	4	263	1,081	407	1	4	197	1,075	267	185
인천	3,630	18	337	1,073	121	3	87	128	1,377	341	4
광주	3,528	3	101	1,279	486	1	85	47	832	259	297
대전	3,225	21	147	859	421	1	22	198	1,040	263	1
울산	1,332	36	42	461	80	7	11	44	441	136	4
세종	237	13	15	14	0	0	3	10	67	62	0
경기북부	7,676	41	896	2,621	952	65	32	232	2,079	474	34
경기	16,540	60	1,264	5,371	1,362	4	42	765	5,671	1,322	38
강원	3,846	215	176	1,614	184	19	484	105	630	178	25
충북	962	135	188	43	54	10	24	27	270	100	5
충남	2,797	161	207	124	299	30	114	159	1,165	363	29
전북	1,800	181	128	240	182	12	34	142	538	203	0
전남	2,572	111	258	133	257	18	8	317	789	507	3
경북	4,951	163	246	1,570	218	10	804	104	780	389	136
경남	7,427	33	200	4,443	615	7	66	191	1,125	428	99
제주	1,376	4	67	499	43	2	3	90	375	164	0
창원	961	26	32	244	48	17	51	34	312	134	2

다(장애인 관련 시설)				라(정신질환자 관련 시설)			마(노숙인 관련 시설)		바(기타사회복지)	
장애인거주시설	장애인 지역사 회	장애 인 직업 재활 시설	기 타	판 매 시 설 ( 생 산 품 제 외)	정 신 요 양 시 설	기 타	노 숙 인 복 지 시 설	노 숙 인 중 합 지 원 센 터 및 기 타 이 와 유 사 시 설	요 결 핵 및 시 한 센 터 인 설	기 타 사 회 복 지 시 설
968	951	572	147	98	88	74	130	42	10	982
9	40	43	25	4	2	2	44	19	1	235
62	70	42	5	10	2	1	1	3	0	12
44	62	40	3	2	3	1	4	3	1	2
43	36	28	13	5	1	1	3	0	0	11
28	48	30	1	11	5	12	2	1	0	0
65	84	39	2	6	13	1	4	3	0	35
18	22	12	1	0	2	0	0	0	0	15
2	0	2	0	0	5	0	6	0	0	38
81	63	54	7	16	2	2	3	2	1	19
196	198	119	11	20	5	25	11	2	0	54
45	27	24	15	1	1	9	10	4	0	80
45	16	14	3	1	2	4	4	0	1	16
52	13	14	6	4	13	3	1	0	0	40
55	32	13	0	4	6	4	3	1	2	20
53	52	24	2	2	7	0	12	0	2	17
53	80	26	27	8	6	4	3	0	1	323
66	57	29	18	3	4	4	15	2	1	21
42	46	12	1	1	0	1	2	1	0	23
9	5	7	7	0	9	0	2	1	0	21

1-3-10 수련시설

구 분	총 계	생활권 수련시설				자연권 수련시설			유 스 호 스 텔
		청 소 년 수 련 관	청 소 년 문 화 의 집	청 소 년 특 화 시 설	기 타	청 소 년 수 련 원	청 소 년 야 영 장	기 타	
계	1,424	326	276	38	134	266	70	200	114
서울	72	24	13	4	5	16	3	1	6
부산	23	7	10	0	0	3	1	1	1
대구	25	8	4	3	2	1	2	3	2
인천	67	15	6	0	22	14	2	1	7
광주	20	5	12	1	0	1	1	0	0
대전	19	5	8	0	0	2	1	2	1
울산	16	6	3	3	2	0	1	1	0
세종	22	22	0	0	0	0	0	0	0
경기북부	78	12	17	3	9	18	3	7	9
경기	145	26	65	5	7	12	7	12	11
강원	168	50	22	6	16	23	9	38	4
충북	70	19	15	4	6	8	4	7	7
충남	85	11	10	2	9	25	9	9	10
전북	79	22	15	2	8	16	5	6	5
전남	125	33	29	1	0	38	10	4	10
경북	165	23	10	2	37	41	6	38	8
경남	183	29	10	2	10	42	4	67	19
제주	48	3	25	0	0	4	2	0	14
창원	14	6	2	0	1	2	0	3	0

1-3-11 운동시설

구분	총계	가(탁구장등-근린생활시설 제외)										
		탁구장	체육도장	테니스장	(헬스클럽포함) 체력단련장	에어로빅장	볼링장	당구장	실내낚시터	골프연습장	물놀이형시설	기타
계	7,764	79	175	254	1,117	14	226	179	37	1,984	41	871
서울	187	2	2	1	10	0	1	0	0	73	0	38
부산	430	15	54	6	78	1	20	43	15	96	2	18
대구	324	6	42	12	76	2	16	26	0	64	0	12
인천	243	0	1	6	22	0	4	0	0	95	0	61
광주	324	0	7	12	20	1	18	1	0	85	0	14
대전	262	5	10	5	80	2	32	4	1	40	0	13
울산	123	2	0	1	9	0	7	0	0	63	0	16
세종	48	0	0	0	1	0	1	0	0	3	0	3
경기도	674	4	10	34	140	0	7	13	4	115	1	60
경기	1,907	14	26	89	519	0	20	80	7	520	15	96
강원	386	4	2	16	9	0	6	4	1	114	2	65
충북	282	4	1	10	3	0	14	0	3	47	1	45
충남	313	3	0	2	0	0	8	0	2	91	1	56
전북	363	0	2	10	5	0	9	1	0	103	3	45
전남	383	2	0	5	30	0	23	2	1	88	5	42
경북	540	8	1	22	9	3	19	0	3	134	10	154
경남	690	10	7	21	88	5	17	4	0	147	0	111
제주	134	0	8	2	3	0	1	0	0	36	1	18
창원	151	0	2	0	15	0	3	1	0	70	0	4

나 체 육 관	대(운동장)									
	육 상 장	구 기 장	볼 링 장	수 영 장	스 케 이 트 장	롤 러 스 케 이 트 장	승 마 장	사 격 장	궁 도 장	골 프 장
804	71	419	41	386	17	61	294	17	86	591
39	1	8	0	5	0	0	0	1	0	6
14	0	2	0	49	2	2	1	0	0	12
12	1	1	0	31	5	2	7	1	2	6
27	3	3	0	13	0	1	3	1	3	0
25	5	105	0	9	1	3	7	1	4	6
30	1	6	0	17	0	4	7	0	0	5
16	1	0	0	0	0	0	2	0	3	3
9	0	2	0	0	1	0	5	0	0	23
34	5	14	2	60	2	10	102	0	11	46
100	7	126	9	77	1	31	43	0	6	121
61	3	19	2	18	1	0	3	4	11	41
51	9	31	1	8	1	1	5	0	4	43
61	4	14	6	21	0	1	5	1	5	32
84	4	17	4	8	0	1	13	1	7	46
70	7	23	5	20	1	0	10	1	3	45
52	4	8	3	8	0	1	50	2	10	39
86	11	33	8	32	1	2	25	0	12	70
24	1	5	0	6	1	1	2	0	2	23
9	4	2	1	4	0	1	4	4	3	24

1-3-12 업무시설

구분	계	가(공공업무)			나(일반업무)					다			
		국가청사	지방청사	외국공관	금융업소	사무소	신문사	오피스텔	기타	(주요민사무소)	(지구대, 파출소포함) 경찰서	(안전센터포함) 소방서	우체국
계	71,577	1,862	2,810	46	3,733	3,440	355	7,295	8,483	3,697	3,146	1,746	2,367
서울	7,242	142	220	38	231	856	14	1,119	3,041	402	436	128	141
부산	3,735	56	72	3	203	135	3	1,440	837	197	151	70	98
대구	1,639	55	83	0	244	88	3	289	96	150	107	68	70
인천	3,581	41	109	0	100	52	1	1,153	1,210	166	142	81	62
광주	1,714	32	68	1	112	234	3	322	274	96	45	27	50
대전	1,383	67	71	1	167	111	9	173	367	86	69	32	63
울산	843	35	69	0	80	29	0	109	70	62	57	32	34
세종	636	16	29	0	24	3	0	7	18	32	22	21	15
경기도	2,987	40	107	0	104	50	38	202	117	152	122	93	111
경기	8,234	128	234	0	498	543	160	1,031	362	444	295	192	266
강원	3,421	258	279	0	200	163	30	59	230	186	188	126	135
충북	1,294	98	118	0	147	40	3	91	109	156	71	75	80
충남	5,225	96	219	0	196	110	0	342	211	220	222	177	184
전북	7,620	172	238	1	222	17	7	41	403	278	264	102	200
전남	3,788	264	259	0	302	210	1	187	21	352	308	167	275
경북	8,844	122	258	0	342	258	54	239	664	334	299	181	295
경남	6,895	173	289	0	343	483	10	193	250	252	255	117	219
제주	1,342	33	45	2	82	32	15	115	13	43	30	26	31
창원	1,154	34	43	0	136	26	4	183	190	89	63	31	38

보 건 소	다		라				마					
	공 공 도 서 관	국 민 건강 보 육 법 제 101 조 제 1 항 제 1 호	마 음 회 관	마 음 공 동 작 업 소	마 음 공 동 구 판 장	기 타	변 전 소	양 수 장	정 수 장	대 피 소	공 중 화 장 실	기 타
2,531	832	1,484	17,746	383	719	1,618	1,126	563	630	627	2,915	1,423
28	33	69	6	2	1	14	91	45	21	2	11	151
28	41	23	124	0	3	145	52	9	10	2	3	30
9	52	46	101	0	0	30	41	20	14	0	26	47
52	19	28	80	6	5	34	57	16	58	53	9	47
24	31	5	71	5	2	6	24	7	7	3	264	1
21	47	14	19	4	1	5	20	3	7	3	7	16
23	8	13	88	1	1	37	38	15	11	1	4	26
14	1	4	358	16	1	0	17	5	15	0	6	12
51	79	18	872	14	7	20	57	36	18	310	314	55
177	207	94	1,306	94	3	49	151	66	47	193	1,662	32
183	41	56	744	39	13	108	60	14	85	23	62	139
61	27	60	34	3	1	14	56	12	22	1	0	15
266	31	68	2,482	18	7	42	64	38	25	0	25	182
365	32	9	4,275	29	597	120	55	62	36	1	9	85
394	66	73	586	28	11	34	123	63	52	2	2	8
466	48	682	3,321	65	44	418	99	78	81	14	176	306
340	32	52	2,703	47	20	525	75	61	101	10	93	252
6	32	135	409	8	1	2	25	7	17	0	230	3
23	5	35	167	4	1	15	21	6	3	9	12	16

1-3-13 숙박시설

구분	총계	가(일반형 숙박시설)				나(관광형 숙박시설)							다 (500㎡ 이상) 고시원	라 그밖의가부터다와 비슷한것
		소 계	호 텔	여 관 모 텔	여 인 숙	소 계	관 광 호 텔	수 상 관 광 호 텔	한 국 전 통 호 텔	가 족 호 텔	휴 양 콘 도 미 니 엄	기 타		
계	32,439	23,240	1,860	19,728	1,652	3,922	1,024	1	17	168	480	2,232	2,218	3,059
서울	2,733	1,562	152	1,233	177	611	272	0	0	11	20	308	539	21
부산	2,121	1,775	147	1,519	109	170	105	0	0	1	5	59	26	150
대구	814	714	4	680	30	35	30	0	0	0	5	0	62	3
인천	1,496	865	148	617	100	261	63	0	1	4	3	190	164	206
광주	755	529	61	430	38	42	15	0	0	0	0	27	57	127
대전	807	677	21	581	75	14	10	0	0	2	0	2	101	15
울산	810	770	32	697	41	11	11	0	0	0	0	0	15	14
세종	71	69	5	53	11	0	0	0	0	0	0	0	2	0
경기북부	1,457	1,022	120	847	55	114	19	0	1	4	6	84	151	170
경기	3,798	2,536	347	1,972	217	199	122	0	0	0	13	64	861	202
강원	2,823	1,871	138	1,585	148	394	45	1	1	41	84	222	4	554
충북	962	890	47	827	16	28	12	0	0	7	7	2	15	29
충남	2,614	1,858	83	1,625	150	403	15	0	3	4	17	364	125	228
전북	1,881	1,251	40	1,105	106	121	32	0	4	8	53	24	47	462
전남	2,002	1,545	70	1,323	152	133	48	0	3	7	24	51	16	308
경북	2,667	2,057	76	1,917	64	328	65	0	2	3	159	99	17	265
경남	2,295	1,827	198	1,573	56	206	39	0	1	17	18	131	13	249
제주	1,479	595	146	399	50	847	116	0	1	59	66	605	0	37
창원	854	827	25	745	57	5	5	0	0	0	0	0	3	19

1-3-14 위락시설

구분	총계	가	나		다	라		마
		단 란 주 점	유 흥 주 점	기 타	테 마 파 크 업 등	무 도 장	무 도 학 원	카 지 노 영 업 소
계	28,188	2,114	24,876	462	449	101	181	5
서울	2,423	746	1,672	3	2	0	0	0
부산	2,435	88	2,218	0	83	10	34	2
대구	1,198	53	1,132	1	0	5	7	0
인천	1,037	48	984	0	0	2	1	2
광주	685	39	568	0	55	0	23	0
대전	275	46	202	1	0	12	14	0
울산	1,184	118	917	132	0	14	3	0
세종	38	0	37	0	1	0	0	0
경기북부	1,519	123	1,203	23	144	8	18	0
경기	4,221	56	3,978	6	108	11	62	0
강원	1,492	185	1,282	18	1	5	1	0
충북	781	20	743	12	1	2	3	0
충남	1,242	79	1,136	12	15	0	0	0
전북	863	69	781	3	5	3	2	0
전남	1,610	121	1,474	0	1	13	1	0
경북	2,067	140	1,761	150	4	7	5	0
경남	2,626	130	2,384	100	0	7	5	0
제주	754	7	740	1	3	1	1	1
창원	1,738	46	1,664	0	26	1	1	0

1-3-15 공장

구 분	계	제조공장	가공공장	수리공장
계	200,353	165,073	31,187	4,093
서울	1,638	1,244	338	56
부산	9,198	6,855	1,693	650
대구	10,281	8,140	1,756	385
인천	14,220	10,010	3,849	361
광주	3,149	2,598	440	111
대전	1,563	1,364	180	19
울산	2,769	2,676	89	4
세종	2,286	1,911	367	8
경기북부	18,836	16,859	1,770	207
경기	68,583	58,194	9,000	1,389
강원	2,839	1,859	916	64
충북	6,552	5,686	769	97
충남	10,146	8,730	1,279	137
전북	4,719	3,569	1,112	38
전남	4,818	3,111	1,674	33
경북	15,957	12,923	2,868	166
경남	17,191	14,850	2,214	127
제주	411	233	164	14
창원	5,197	4,261	709	227

1-3-16 창고시설

구분	계	가(창고)			나	다	라
		소계	냉동·냉장 창고	창고	하역장	물류터미널	집배송 시설
계	116,996	116,146	2,869	113,277	242	312	296
서울	534	508	33	475	6	14	6
부산	1,145	1,057	167	890	85	1	2
대구	3,212	3,187	51	3,136	5	3	17
인천	1,691	1,634	95	1,539	15	32	10
광주	1,179	1,076	56	1,020	0	2	101
대전	967	942	60	882	1	12	12
울산	1,274	1,264	3	1,261	2	2	6
세종	1,104	1,079	10	1,069	0	25	0
경기북부	9,242	9,233	34	9,199	0	0	9
경기	21,026	20,987	253	20,734	2	31	6
강원	7,819	7,761	196	7,565	25	9	24
충북	919	894	36	858	8	15	2
충남	9,408	9,375	247	9,128	12	16	5
전북	7,148	7,094	118	6,976	23	10	21
전남	2,432	2,392	162	2,230	12	18	10
경북	28,072	28,014	812	27,202	29	6	23
경남	16,912	16,843	327	16,516	14	31	24
제주	839	825	27	798	1	4	9
창원	2,073	1,981	182	1,799	2	81	9

1-3-17 위험물저장 및 처리시설

구 분	계	가	나(가스시설)		
		위험물 제조소 등	가스 제조	가스 저장	가스 취급
계	38,681	33,038	1,590	878	3,175
서울	846	701	6	13	126
부산	2,710	2,471	51	21	167
대구	698	583	0	9	106
인천	1,160	994	4	24	138
광주	469	415	12	15	27
대전	570	462	1	2	105
울산	567	495	4	17	51
세종	286	231	8	13	34
경기북부	1,703	1,148	152	68	335
경기	10,322	8,508	1,016	299	499
강원	1,237	973	15	78	171
충북	3,794	3,785	1	3	5
충남	1,804	1,623	4	18	159
전북	1,449	1,220	0	24	205
전남	1,521	1,329	7	7	178
경북	2,796	2,401	6	87	302
경남	4,348	3,873	61	98	316
제주	2,009	1,512	234	67	196
창원	392	314	8	15	55

1-3-18 항공기 및 자동차 관련 시설

구 분	총 계	가	나	다	라	마	바	사	아	자	차
		항공기 격납고	주차용 건축물등	세차장	폐차장	자동차 검사장	자동차 매매장	자동차 정비공장	자동차 관련학원	주차장	차고 및 주기장
계	25,860	102	1,877	3,420	573	590	1,106	11,283	488	4,598	1,823
서울	1,314	5	442	56	3	25	40	391	9	195	148
부산	1,824	10	189	213	11	58	36	404	19	801	83
대구	597	0	16	67	10	14	52	279	13	84	62
인천	1,004	23	68	80	2	30	16	628	19	110	28
광주	2,782	1	177	240	8	47	3	1,308	14	975	9
대전	1,131	1	85	176	10	16	41	517	13	206	66
울산	453	0	71	29	9	7	3	258	7	28	41
세종	221	0	6	7	15	10	1	77	7	95	3
경기북부	3,110	0	61	584	78	65	161	1,750	36	251	124
경기	4,868	32	277	1,278	86	130	333	1,985	66	517	164
강원	1,725	6	30	135	31	35	86	630	36	72	664
충북	275	3	36	12	13	5	17	138	18	18	15
충남	872	0	28	96	37	20	49	506	36	38	62
전북	665	3	33	53	50	23	35	357	33	38	40
전남	879	9	133	25	49	10	16	290	30	279	38
경북	1,825	4	84	199	80	53	136	725	67	341	136
경남	1,214	1	86	96	63	24	39	467	35	350	53
제주	331	4	43	7	10	5	14	184	8	32	24
창원	770	0	12	67	8	13	28	389	22	168	63

1-3-19 동물 및 식물 관련 시설

구 분	계	가	내(가축시설)								다	라	마	바	사	아
		축사	가축용 운동 시설	인공 수정 센터	관리사	동물 검역소	가축 시장	가축용 창고	실험 동물 사육 시설	기타	도축장	도계장	작물 재배사	종묘 배양 시설	화초 등의 온실	식물 관련 시설
계	123,303	95,580	73	115	702	9	264	1,227	40	17,418	110	115	3,303	722	552	3,073
서울	30	4	0	0	0	0	0	0	0	6	0	0	6	9	5	0
부산	1,507	723	0	2	0	0	0	48	0	25	0	23	0	0	1	685
대구	1,334	1,105	0	2	0	0	0	35	15	104	2	1	25	15	3	27
인천	605	496	5	0	0	1	1	13	0	28	2	4	30	5	9	11
광주	96	67	0	0	0	0	0	0	0	3	2	4	6	2	8	4
대전	171	95	1	0	3	0	0	0	0	5	3	0	17	2	29	16
울산	1,137	786	0	0	0	0	1	68	0	238	3	0	10	2	4	25
세종	2,356	2,193	0	0	15	0	0	33	0	69	0	0	44	1	0	1
경기북부	9,546	4,565	0	23	25	0	1	104	1	3,058	12	12	598	97	223	827
경기	16,806	7,154	39	39	161	0	2	226	1	8,068	3	9	284	113	116	591
강원	9,147	7,592	7	15	21	0	5	91	2	1,082	8	3	127	40	14	140
충북	393	276	0	1	1	0	11	1	2	15	5	1	41	14	0	25
충남	14,282	12,894	1	4	31	1	192	34	2	746	8	5	304	31	5	24
전북	12,792	11,674	3	6	36	3	7	56	0	459	6	6	333	76	15	112
전남	4,072	3,827	3	0	4	0	18	6	1	26	9	3	61	102	9	3
경북	31,666	28,082	9	3	267	2	20	330	5	1,725	31	27	805	104	23	233
경남	14,241	11,344	2	19	108	1	5	90	10	1,656	13	15	558	89	14	317
제주	1,643	1,600	3	1	1	1	1	1	1	12	2	1	3	7	6	3
창원	1,479	1,103	0	0	29	0	0	91	0	93	1	1	51	13	68	29

1-3-20 자원순환 관련 시설

구 분	계	가	나	다	라	마
		하수 등 처리시설	고물상	폐기물 재활용시설	폐기물 처분시설	폐기물 감량화시설
계	9,572	2,015	2,903	2,157	2,256	241
서울	89	40	2	7	28	12
부산	420	45	191	47	124	13
대구	159	39	34	30	56	0
인천	519	88	152	144	127	8
광주	302	23	258	4	14	3
대전	303	8	248	28	15	4
울산	152	22	16	25	86	3
세종	96	43	14	6	33	0
경기북부	570	95	197	216	55	7
경기	2,377	222	1,083	672	395	5
강원	564	293	94	82	85	10
충북	222	74	11	50	81	6
충남	568	200	146	69	138	15
전북	638	168	120	165	154	31
전남	406	132	31	116	121	6
경북	1,082	274	139	303	330	36
경남	929	195	122	171	369	72
제주	70	20	7	15	20	8
창원	106	34	38	7	25	2

1-3-21 교정 및 군사시설

구분	계	가			나			다	라	마	바	사(국방·군사시설)			
		보호감호소	교도소	구치소 및 지소	보호관찰소	갱생보호시설	기타갱생보호시설	치료감호시설	소년분류심사원 및 소년원	보입국관리법상 보호시설	경찰유치장	군부대시설	군병원	학교 및 훈련소	기타
계	6,133	6	106	19	28	9	3	2	13	4	13	5,546	16	61	307
서울	203	0	26	5	0	2	0	0	0	0	0	102	0	0	68
부산	221	0	1	1	9	0	0	0	2	0	1	148	0	0	59
대구	30	0	2	1	1	1	0	0	1	1	0	22	0	0	1
인천	397	0	0	1	1	0	0	0	0	0	0	387	0	0	8
광주	12	0	1	0	1	1	0	0	1	1	0	6	0	1	0
대전	44	0	3	0	2	0	1	0	1	0	0	31	2	3	1
울산	13	2	0	1	0	0	0	0	0	0	0	10	0	0	0
세종	138	0	0	0	0	0	0	0	0	0	0	122	0	7	9
경기북부	1,535	0	1	0	2	0	0	0	0	1	1	1,467	3	1	59
경기	780	1	5	3	2	1	0	1	4	0	8	713	1	7	34
강원	1,201	0	20	0	1	1	1	0	1	0	2	1,132	5	5	33
충북	191	0	2	3	1	1	0	0	1	1	0	170	0	8	4
충남	350	0	5	1	0	0	1	1	0	0	0	337	0	5	0
전북	119	0	3	0	3	1	0	0	1	0	0	111	0	0	0
전남	114	2	4	0	1	0	0	0	0	0	0	96	1	9	1
경북	252	0	9	0	3	0	0	0	0	0	0	220	2	9	9
경남	119	1	0	3	0	0	0	0	0	0	0	97	1	6	11
제주	64	0	1	0	0	1	0	0	1	0	1	52	0	0	8
창원	350	0	23	0	1	0	0	0	0	0	0	323	1	0	2

1-3-22 방송통신시설

구분	계	가	나	다	라	마	바
		방 송 국	전 신 전 화 국	활 영 소	통 신 용 시 설	데 이 터 센 터	기 타
계	2,339	195	531	99	1,123	112	279
서울	99	14	36	5	33	6	5
부산	85	9	28	2	26	18	2
대구	88	12	21	0	36	11	8
인천	59	4	29	1	20	3	2
광주	26	16	0	2	3	5	0
대전	46	12	12	2	16	0	4
울산	44	6	6	0	28	1	3
세종	22	1	8	0	7	1	5
경기북부	197	6	23	41	56	8	63
경기	294	16	60	36	115	38	29
강원	220	19	33	0	120	0	48
충북	36	9	6	0	16	1	4
충남	142	10	32	2	91	1	6
전북	165	8	39	5	104	3	6
전남	82	11	41	0	29	0	1
경북	475	16	78	2	290	15	74
경남	159	5	42	0	95	1	16
제주	67	14	28	0	23	0	2
창원	33	7	9	1	15	0	1

1-3-23 발전시설

구분	계	가	나	다	라	마	바
		원 자 력 발 전 소	화 력 발 전 소	(수 력 발 전 포 함) 발 전 소	풍 력 발 전 소	전 기 저 장 시 설	기 타 발 전 시 설
계	2,662	13	201	51	57	932	1,408
서울	25	0	7	0	1	10	7
부산	553	1	1	0	0	54	497
대구	70	0	2	0	0	62	6
인천	230	0	122	0	0	48	60
광주	55	0	0	0	0	55	0
대전	22	0	0	0	0	18	4
울산	21	2	3	0	0	6	10
세종	5	0	3	0	0	1	1
경기북부	39	0	10	3	0	1	25
경기	523	0	5	2	1	37	478
강원	65	0	9	6	3	17	30
충북	14	0	1	4	0	0	9
충남	125	0	5	1	0	70	49
전북	75	0	3	4	1	27	40
전남	519	1	13	5	16	437	47
경북	157	9	8	16	5	13	106
경남	84	0	6	6	2	41	29
제주	75	0	3	4	28	33	7
창원	5	0	0	0	0	2	3

1-3-24 묘지 관련 시설

구분	계	가	나	다	라		
		화장시설	봉안당	부수묘지와자연장지건축물	동물화장시설	동물건조장시설	납골시설의동물전용시설
계	508	80	216	185	15	0	12
서울	2	1	0	1	0	0	0
부산	8	5	1	2	0	0	0
대구	7	1	2	4	0	0	0
인천	29	3	15	9	2	0	0
광주	5	1	3	1	0	0	0
대전	5	2	0	3	0	0	0
울산	3	1	2	0	0	0	0
세종	13	7	3	3	0	0	0
경기북부	52	2	20	26	4	0	0
경기	84	2	56	24	2	0	0
강원	49	8	10	31	0	0	0
충북	9	3	4	2	0	0	0
충남	28	2	13	13	0	0	0
전북	26	6	14	2	4	0	0
전남	20	4	14	1	0	0	1
경북	76	13	26	25	1	0	11
경남	60	14	23	21	2	0	0
제주	16	1	5	10	0	0	0
창원	16	4	5	7	0	0	0

1-3-25 관광 휴게시설

구 분	계	가	나	다	라	마	바
		야 외 음 약 당	야 외 극 장	어 린 이 회 관	관 망 탑	휴 게 소	부 수 건 축 물 공 원 유 원 지 등
계	1,843	28	10	7	81	669	1,048
서울	54	1	0	1	3	7	42
부산	43	0	2	1	6	6	28
대구	27	1	1	1	1	11	12
인천	40	5	0	0	4	2	29
광주	30	4	0	0	1	0	25
대전	22	2	0	1	3	8	8
울산	17	0	0	0	3	7	7
세종	21	0	0	0	1	4	16
경기북부	59	3	1	0	3	16	36
경기	206	8	4	0	5	87	102
강원	193	0	0	0	9	107	77
충북	79	0	0	1	3	51	24
충남	108	0	0	0	8	56	44
전북	134	0	0	0	6	71	57
전남	88	0	0	0	11	39	38
경북	450	3	0	2	6	116	323
경남	180	1	2	0	8	72	97
제주	68	0	0	0	0	7	61
창원	24	0	0	0	0	2	22

1-3-26 장례시설

구 분	계	가	나
		장례식장	장동물례전식용장의
계	583	557	26
서울	10	10	0
부산	17	14	3
대구	9	9	0
인천	18	17	1
광주	12	11	1
대전	5	5	0
울산	6	6	0
세종	10	10	0
경기북부	37	32	5
경기	66	53	13
강원	26	26	0
충북	32	32	0
충남	59	59	0
전북	55	55	0
전남	108	107	1
경북	54	53	1
경남	47	46	1
제주	9	9	0
창원	3	3	0

1-3-27 지하상가, 터널

구 분	계	지하상가	계	가	나
				차량동행목적터널 (지하수저산물어만든 것)	방음터널
계	96	96	2,971	2,774	197
서울	42	42	69	65	4
부산	9	9	73	63	10
대구	7	7	46	42	4
인천	17	17	17	17	0
광주	1	1	32	18	14
대전	2	2	23	23	0
울산	2	2	56	56	0
세종	0	0	25	21	4
경기북부	1	1	215	150	65
경기	6	6	399	347	52
강원	2	2	401	378	23
충북	2	2	123	116	7
충남	0	0	167	167	0
전북	0	0	261	261	0
전남	2	2	314	309	5
경북	0	0	381	372	9
경남	1	1	298	298	0
제주	1	1	1	1	0
창원	1	1	70	70	0

1-3-28 지하구

구분	총계	공동구	단독구					
			소계	전력	통신	가스	냉난방	기타
계	1,680	201	1,479	1,052	271	1	1	154
서울	272	10	262	176	72	0	0	14
부산	123	1	122	72	28	0	0	22
대구	64	0	64	49	15	0	0	0
인천	82	6	76	65	11	0	0	0
광주	39	4	35	24	11	0	0	0
대전	105	7	98	23	8	0	0	67
울산	34	4	30	25	3	0	0	2
세종	12	3	9	5	4	0	0	0
경기북부	95	9	86	60	17	1	0	8
경기	245	17	228	186	31	0	0	11
강원	48	0	48	38	10	0	0	0
충북	40	1	39	34	5	0	0	0
충남	85	6	79	59	17	0	0	3
전북	53	1	52	40	10	0	0	2
전남	102	21	81	73	8	0	0	0
경북	86	11	75	59	13	0	0	3
경남	70	2	68	43	6	0	1	18
제주	13	1	12	8	0	0	0	4
창원	21	6	15	13	2	0	0	0

1-3-29 국가유산

구분	총계	국가지정문화유산							시·도 지정문화유산			전통건축물	기타
		소계	국보(목조문화재)	보물(목조문화재)	국보	보물	명승	사적	소계	명승	사적		
계	4,438	1,345	67	152	256	292	39	539	1,098	119	979	922	1,073
서울	457	294	6	0	189	19	1	79	18	1	17	30	115
부산	58	10	4	4	0	0	0	2	13	0	13	34	1
대구	91	26	0	8	0	0	1	17	59	0	59	6	0
인천	76	30	0	0	0	12	0	18	16	0	16	5	25
광주	59	22	0	0	0	0	1	21	37	0	37	0	0
대전	58	5	0	1	0	0	0	4	41	0	41	0	12
울산	27	3	0	0	0	0	0	3	20	0	20	0	4
세종	26	13	4	0	0	0	0	9	7	0	7	0	6
경기북부	92	42	0	3	0	6	5	28	18	3	15	6	26
경기	198	76	0	8	6	32	0	30	48	14	34	39	35
강원	179	49	1	10	1	0	0	37	60	8	52	28	42
충북	157	16	1	2	0	2	0	11	71	2	69	46	24
충남	308	39	1	11	2	0	0	25	104	11	93	91	74
전북	416	86	3	35	0	4	3	41	150	16	134	14	166
전남	379	138	34	14	10	18	10	52	126	30	96	44	71
경북	1,252	353	6	43	40	130	8	126	166	9	157	360	373
경남	534	128	7	11	8	67	10	25	129	24	105	200	77
제주	39	10	0	2	0	2	0	6	8	1	7	10	11
창원	32	5	0	0	0	0	0	5	7	0	7	9	11

1-3-30 } 복합건축물

구 분	계	가. 복합	나. 기타복합 (하나의 건축물이 근린생활, 판매, 업무, 숙박 또는 위락시설 용도와 주택 용도로 함께 사용)
계	251,196	103,392	147,804
서울	86,514	30,029	56,485
부산	8,399	5,786	2,613
대구	9,035	4,325	4,710
인천	17,068	7,192	9,876
광주	4,836	1,202	3,634
대전	11,575	4,010	7,565
울산	3,477	1,167	2,310
세종	919	650	269
경기북부	11,976	6,661	5,315
경기	37,228	19,814	17,414
강원	8,055	3,994	4,061
충북	4,653	1,608	3,045
충남	7,966	2,751	5,215
전북	4,842	1,343	3,499
전남	2,986	1,127	1,859
경북	10,815	4,589	6,226
경남	10,820	3,699	7,121
제주	4,084	1,665	2,419
창원	5,948	1,780	4,168

1-4 면적별 현황

구분	총계	1				2	3	4	5	6	7	8	9	10	11	12	13
		아파트	연립주택	다세대주택	기숙사	근린생활시설	문화및집회시설	종교시설	판매시설	운수시설	의료시설	교육연구시설	노유자시설	수련시설	운동시설	업무시설	숙박시설
계	2,635,325	233,138	227	882	2,690	862,049	17,313	30,245	11,201	6,934	5,850	82,690	48,691	4,036	9,603	84,742	37,143
400㎡ 미만	1,352,206	30,321	18	314	427	556,657	8,382	11,762	4,453	3,177	1,068	28,681	26,047	2,318	3,533	46,644	14,227
400㎡ ~ 600㎡	363,455	10,782	11	123	218	152,114	1,756	4,504	785	642	179	3,758	7,652	313	817	6,496	5,012
600㎡ ~ 1500㎡	449,024	21,024	106	202	701	122,315	3,098	7,509	1,799	1,004	663	13,699	9,364	605	2,179	14,834	11,347
1500㎡ ~ 5000㎡	254,067	47,819	55	125	825	26,994	2,749	5,446	2,465	886	2,165	19,863	4,907	586	1,922	11,412	5,242
5000㎡ ~ 10000㎡	121,602	70,177	16	61	291	2,982	766	640	673	721	1,031	9,537	528	166	715	2,944	585
10000㎡ ~ 30000㎡	78,696	46,287	16	38	211	825	446	272	582	404	533	6,259	162	44	364	1,917	580
30000㎡ ~ 100000㎡	14,206	5,857	5	17	12	143	107	112	371	90	180	791	29	4	72	461	141
100000㎡ ~ 200000㎡	1,620	739	0	2	4	11	8	0	61	7	28	20	2	0	1	28	7
200000㎡ ~	449	132	0	0	1	8	1	0	12	3	3	82	0	0	0	6	2

14	15	16	17	18	19	20	21	22	23	24	25	26	27	27의2	28	29	30
위 락 시 설	공 장	창 고 시 설	처 위 험 물 저 장 시 설 및	관 련 시 설 및 차 량	관 동 물 시 설 및 식 물	관 자 원 순 환	교 정 및 군 사 시 설	방 송 통 신 시 설	발 전 시 설	묘 지 관 련 시 설	관 광 휴 게 시 설	장 레 식 장	지 하 상 가	터 널	지 하 구	국 가 유 산	복 합 건 축 물
5,949	395,637	159,485	39,767	26,555	233,104	18,300	19,183	3,235	6,037	933	6,827	763	111	3,028	1,768	10,732	266,477
3,480	165,706	126,535	32,179	13,697	151,565	10,671	8,180	1,827	3,424	506	4,881	205	5	947	653	9,602	80,114
1,030	51,945	11,630	3,739	2,907	22,650	1,906	1,567	185	420	70	451	51	6	373	151	386	68,826
939	101,554	13,719	2,596	3,894	37,278	3,319	3,783	378	845	159	600	216	14	603	344	355	67,979
287	54,282	4,871	859	3,367	18,592	1,806	3,630	454	735	140	731	256	42	522	380	202	29,450
72	13,102	1,219	223	1,176	1,982	366	1,067	244	257	41	142	31	21	311	148	183	9,184
84	7,235	982	157	1,055	774	205	759	117	175	17	21	3	17	238	71	4	7,842
56	1,459	448	13	431	261	26	140	29	174	0	1	0	5	32	19	0	2,720
1	256	66	0	26	1	0	55	1	6	0	0	0	1	2	2	0	285
0	98	15	1	2	1	1	2	0	1	0	0	1	0	0	0	0	77

1-4-1 400 제곱미터 미만 현황

구 분	계	1				2	3	4	5	6	7	8	9	10	11	12	13
		아 파 트	연 립 주 택	다 세 대 주 택	기 숙 사	근 린 생 활 시 설	문 화 및 집 회 시 설	종 교 시 설	판 매 시 설	운 수 시 설	의 료 시 설	교육연구시설	노 유 자 시 설	수 련 시 설	운 동 시 설	업 무 시 설	숙 박 시 설
계	1,352,206	30,321	18	314	427	556,657	8,382	11,762	4,453	3,177	1,068	28,681	26,047	2,318	3,533	46,644	14,227
서울	97,823	4,651	1	14	14	50,317	189	715	251	88	73	1,225	1,617	9	31	1,063	706
부산	41,019	1,025	3	283	8	26,558	181	382	110	131	30	555	848	14	33	422	407
대구	59,935	3,083	0	0	1	31,516	96	463	268	52	41	759	798	42	70	1,007	181
인천	36,327	13	0	0	5	16,241	87	302	187	219	16	1,007	1,087	36	119	977	634
광주	23,908	178	0	0	18	15,732	31	152	31	16	29	406	1,154	0	21	410	172
대전	28,016	49	0	0	1	17,561	79	205	14	33	14	883	808	6	28	281	82
울산	29,190	1,272	0	0	12	12,995	89	167	30	77	30	394	643	9	40	445	126
세종	8,648	6	0	0	1	2,911	61	63	1	13	5	87	97	16	29	491	27
경기북부	100,605	2,780	0	0	38	41,817	638	690	155	359	71	1,091	1,578	164	270	2,174	956
경기	198,289	9,569	0	11	54	81,913	1,789	1,192	337	1,044	115	3,831	2,827	69	553	3,612	1,145
강원	86,747	994	0	0	40	37,427	895	1,190	481	237	66	2,853	2,774	237	260	2,988	2,025
충북	31,135	2,481	0	0	16	2,071	164	622	98	77	65	2,188	607	173	400	1,143	385
충남	100,707	1,038	0	0	74	39,631	624	758	371	55	91	2,024	1,698	159	185	4,691	1,506
전북	76,888	798	12	1	4	31,529	235	759	232	44	48	1,200	1,109	121	118	7,452	926
전남	53,280	44	0	0	50	12,098	554	852	455	167	117	3,094	1,624	369	334	3,004	1,400
경북	210,094	1,210	0	0	60	70,570	1,163	1,725	1,049	296	162	3,876	3,188	410	432	9,086	1,466
경남	132,692	829	0	0	23	49,724	1,038	1,147	292	188	87	2,425	2,661	396	362	6,208	1,071
제주	11,863	75	0	3	5	3,776	367	194	17	5	0	444	421	83	212	573	887
창원	25,040	226	2	2	3	12,270	102	184	74	76	8	339	508	5	36	617	125

14	15	16	17	18	19	20	21	22	23	24	25	26	27	27의2	28	29	30
위 락 시 설	공 장	창 고 시 설	처 리 시 설 및	위 험 물 저 장 시 설	관 련 기 및 자 동 차	관 동 물 및 식 물 시 설	관 자 원 시 순 환 시 설	교 정 및 근 사 시 설	방 송 통 신 시 설	발 전 시 설	모 지 관 련 시 설	관 광 휴 게 시 설	장 례 시 설	지 하 상 가 널	터 지 하 구	국 가 유 산	복 합 건 축 물
3,480	165,706	126,535	32,179	13,697	151,565	10,671	8,180	1,827	3,424	506	4,881	205	5	947	653	9,602	80,114
50	737	393	542	524	17	84	144	24	15	0	26	3	2	16	74	445	33,763
93	4,958	610	1,042	271	1,050	151	65	23	39	2	18	0	2	6	43	42	1,614
68	10,024	3,194	890	587	2,215	353	113	41	26	11	133	2	0	19	13	266	3,603
48	5,352	1,066	967	695	871	421	340	28	220	20	73	5	1	4	21	151	5,114
46	2,276	760	471	479	74	148	41	15	14	3	10	0	0	5	17	25	1,174
11	729	751	583	697	131	371	77	13	9	13	42	0	0	2	66	102	4,375
173	7,050	1,357	1,091	471	1,471	268	38	31	49	4	75	4	0	23	19	66	671
9	1,116	953	230	97	1,950	65	57	17	12	8	15	6	0	2	0	20	283
96	16,293	10,703	1,709	873	11,132	872	1,591	120	94	53	135	3	0	41	39	180	3,890
57	33,824	20,385	4,403	1,713	19,445	1,915	1,530	162	324	54	955	13	0	93	118	373	4,864
205	3,991	8,910	1,655	1,002	11,570	645	1,137	178	312	64	393	6	0	210	15	497	3,490
109	13,210	825	3,177	364	791	476	379	31	41	16	274	34	0	78	22	438	380
574	9,049	11,114	2,522	914	18,614	679	815	123	351	56	434	14	0	81	56	690	1,716
306	4,739	7,717	2,159	763	12,943	807	140	134	180	21	310	19	0	58	20	988	996
379	10,440	3,273	2,378	734	7,611	779	348	52	947	21	352	37	0	60	52	1,265	390
581	20,383	34,540	4,466	1,816	41,718	1,329	738	642	446	84	916	25	0	134	34	2,706	4,843
516	17,801	17,677	3,066	1,100	17,080	1,095	394	133	307	64	619	24	0	98	29	1,151	5,087
64	461	557	396	210	1,674	118	51	40	36	3	75	6	0	0	9	64	1,037
95	3,273	1,750	432	387	1,208	95	182	20	2	9	26	4	0	17	6	133	2,824

1-4-2 400~600 제곱미터 현황

구분	계	1				2	3	4	5	6	7	8	9	10	11	12	13
		아파트	연립주택	다세대주택	기숙사	근린생활시설	문화및집회시설	종교시설	판매시설	운수시설	의료시설	교육연구시설	노유자시설	수련시설	운동시설	업무시설	숙박시설
계	363,455	10,782	11	123	218	152,114	1,756	4,504	785	642	179	3,758	7,652	313	817	6,496	5,012
서울	42,750	4,730	1	8	17	17,224	97	332	36	24	19	188	689	2	6	461	305
부산	24,873	625	1	87	0	15,221	132	157	127	42	12	119	381	5	11	485	310
대구	15,844	496	0	0	1	8,369	15	154	35	9	6	93	309	3	10	211	99
인천	14,062	43	0	0	2	4,514	28	253	28	33	5	92	334	3	44	210	220
광주	10,063	66	0	0	3	6,278	21	128	9	4	11	50	360	1	24	144	119
대전	11,758	15	0	0	4	6,375	13	145	5	13	1	106	239	1	8	81	83
울산	8,507	234	0	0	4	4,387	20	60	9	12	2	45	197	4	12	99	125
세종	1,454	5	0	0	1	556	4	20	0	1	2	9	24	2	6	39	13
경기북부	23,853	1,028	0	0	10	8,571	90	253	17	49	5	177	472	15	36	296	274
경기	61,414	2,023	0	16	38	25,818	520	409	64	187	23	478	975	17	111	681	354
강원	16,278	184	0	0	16	6,272	195	369	41	47	14	357	394	34	64	474	509
충북	13,321	394	0	0	10	3,708	36	218	21	26	16	307	288	23	72	300	233
충남	21,009	167	0	1	34	7,650	79	399	60	17	14	287	473	43	51	437	407
전북	18,661	277	8	2	12	7,958	106	442	130	30	5	285	498	36	51	522	298
전남	14,441	24	0	2	28	5,502	97	324	46	39	8	363	538	33	85	584	389
경북	30,964	180	0	0	16	10,977	127	430	84	62	18	429	608	33	89	699	520
경남	23,391	206	0	0	15	8,433	111	262	48	27	14	272	576	43	77	502	416
제주	4,934	28	1	2	3	1,743	47	77	4	5	1	71	175	15	54	167	242
창원	5,878	57	0	5	4	2,558	18	72	21	15	3	30	122	0	6	104	96

14	15	16	17	18	19	20	21	22	23	24	25	26	27	27의2	28	29	30
위 락 시 설	공 장	창 고 시 설	처 위 험 물 저 장 시 설 및	관 항 공 기 및 차 동 차	관 동 물 및 식 물 시 설	관 자 원 시 순 환 시 설	교 정 및 군 사 시 설	방 송 통 신 시 설	발 전 시 설	묘 지 관 련 시 설	관 광 휴 게 시 설	장 례 시 설	지 하 상 가	터 널	지 하 구	국 가 유 산	복 합 건 축 물
1,030	51,945	11,630	3,739	2,907	22,650	1,906	1,567	185	420	70	451	51	6	373	151	386	68,826
2	181	34	196	144	9	21	28	7	5	0	3	0	3	10	19	22	17,927
40	4,056	199	240	210	280	45	23	6	8	2	9	1	0	8	16	3	2,012
16	2,501	304	114	141	242	50	14	8	3	1	16	0	0	9	6	5	2,604
11	2,129	145	162	137	149	89	51	3	32	3	11	2	0	2	9	1	5,317
10	865	198	61	94	23	26	17	5	6	0	5	0	0	3	5	8	1,519
7	301	139	69	90	62	21	26	1	1	1	1	0	0	1	12	3	3,934
135	1,367	135	135	64	127	51	5	5	14	0	8	0	1	4	4	2	1,240
8	305	50	20	16	163	3	8	0	2	2	2	0	0	3	0	0	190
16	5,227	810	205	153	1,728	107	373	36	16	12	10	3	0	15	10	10	3,829
31	12,256	1,982	542	358	2,809	338	202	26	43	13	69	7	0	27	25	13	10,959
38	945	792	214	196	1,780	107	288	22	46	3	61	4	0	50	8	45	2,709
35	3,445	468	637	132	189	147	63	1	7	2	24	0	0	44	4	4	2,467
55	2,743	1,165	228	198	3,588	125	160	10	92	3	46	1	0	20	9	35	2,412
98	1,641	768	167	260	2,914	91	46	8	20	3	47	6	0	36	3	43	1,850
112	2,085	831	135	174	1,504	162	50	13	48	1	19	12	2	28	4	28	1,171
222	5,726	1,786	281	232	4,646	260	109	20	37	11	61	5	0	45	9	37	3,205
156	5,096	1,368	242	184	2,168	228	55	4	34	12	48	5	0	61	7	55	2,666
20	147	316	39	46	163	22	16	7	5	0	10	5	0	0	1	19	1,483
18	929	140	52	78	106	13	33	3	1	1	1	0	0	7	0	53	1,332

1-4-3 600~1,500 제곱미터 현황

구 분	계	1				2	3	4	5	6	7	8	9	10	11	12	13
		아 파 트	연 립 주 택	다 세 대 주 택	기 숙 사	근 린 생 활 시 설	문 화 및 집 회 시 설	종 교 시 설	판 매 시 설	운 수 시 설	의 료 시 설	교 육 연 구 시 설	노 유 자 시 설	수 련 시 설	운 동 시 설	업 무 시 설	숙 박 시 설
계	449,024	21,024	106	202	701	122,315	3,098	7,509	1,799	1,004	663	13,699	9,364	605	2,179	14,834	11,347
서울	55,985	7,234	5	13	31	17,046	200	1,092	161	61	78	1,091	791	22	44	1,779	640
부산	26,505	1,646	33	149	12	11,305	151	237	211	71	40	310	447	7	30	758	607
대구	17,278	1,005	0	0	6	6,561	40	343	111	45	25	392	404	8	60	521	328
인천	17,996	235	3	1	6	4,832	55	382	89	91	20	360	456	14	51	569	496
광주	10,793	188	0	0	19	5,023	72	201	22	7	32	280	387	10	51	297	370
대전	9,500	130	1	0	37	4,211	28	265	55	22	9	367	252	4	23	231	276
울산	9,798	688	0	0	24	3,139	57	120	35	26	12	255	187	9	41	316	294
세종	1,768	57	0	0	5	364	17	31	3	3	3	35	35	3	17	60	29
경기북부	30,943	1,470	0	0	20	7,320	233	422	54	69	33	568	679	50	141	599	548
경기	73,937	3,580	16	1	91	20,438	662	789	169	218	72	1,684	1,343	40	270	1,606	1,106
강원	17,994	509	0	0	46	4,076	281	456	98	52	52	1,181	412	50	164	931	878
충북	18,043	737	0	0	22	4,188	96	365	73	44	44	915	374	39	158	737	550
충남	32,954	493	2	0	110	6,987	215	582	125	28	37	1,004	644	47	159	1,147	956
전북	27,289	876	24	7	27	6,311	208	688	63	67	42	1,213	587	63	191	1,035	740
전남	20,527	186	2	0	123	4,255	203	471	127	70	52	1,285	546	70	169	1,207	806
경북	35,814	763	0	0	60	6,963	245	516	207	66	72	1,439	652	64	209	1,441	1,233
경남	28,182	749	0	0	47	5,294	199	311	124	39	27	923	840	65	226	1,028	769
제주	6,792	220	14	22	14	2,137	90	130	14	2	1	169	164	36	133	285	481
창원	6,926	258	6	9	1	1,865	46	108	58	23	12	228	164	4	42	287	240

14	15	16	17	18	19	20	21	22	23	24	25	26	27	27의2	28	29	30
위 락 시 설	공 장	창 고 시 설	처 리 시 설 및	위 험 물 저 장 시 설 및	관 련 시 설 및 자 차	관 동 물 및 시 식 물	관 자 원 시 순 설 환	교 정 및 근 사 시 설	방 송 통 신 시 설	발 전 시 설	묘 지 관 련 시 설	관 광 휴 게 시 설	장 례 시 설	지 하 상 가 널	터 지 하 구	국 가 유 산	복 합 건 축 물
939	101,554	13,719	2,596	3,894	37,278	3,319	3,783	378	845	159	600	216	14	603	344	355	67,979
7	430	79	163	278	7	33	93	18	8	1	9	0	8	13	56	31	24,463
31	6,078	254	222	224	67	89	70	14	43	1	8	2	0	7	24	3	3,354
18	4,348	361	76	158	230	58	63	11	11	4	10	3	0	22	27	5	2,024
1	4,846	340	181	263	160	101	137	8	84	4	10	6	0	3	13	7	4,172
19	2,086	162	29	163	19	32	79	6	4	0	4	2	0	6	14	14	1,195
0	963	115	56	105	31	37	108	2	0	6	5	1	0	3	15	6	2,136
138	2,822	149	175	76	112	79	14	9	31	0	8	0	1	12	6	1	962
17	481	52	19	9	246	20	22	3	3	0	3	1	0	1	1	1	227
20	11,487	1,041	110	291	2,287	283	651	68	17	7	10	6	0	24	18	5	2,412
16	23,073	2,673	536	590	4,696	505	451	59	73	36	96	14	4	60	64	12	8,894
21	1,830	865	128	176	2,616	209	565	20	75	19	115	14	0	64	10	43	2,038
34	6,470	465	15	147	440	202	183	10	6	6	37	18	1	49	10	23	1,585
110	7,090	1,311	236	287	7,046	254	585	31	121	6	49	20	0	38	12	44	3,178
109	4,147	1,126	93	288	7,008	338	138	16	49	24	88	27	0	62	14	52	1,568
81	4,321	1,042	99	182	3,576	227	140	18	111	12	28	46	0	83	19	21	949
115	10,138	1,632	153	270	5,113	389	260	39	99	13	62	27	0	44	21	31	3,478
140	8,800	1,529	186	173	3,157	381	130	22	98	15	45	26	0	98	12	32	2,697
26	248	369	61	86	324	38	19	21	11	2	11	3	0	0	3	22	1,636
36	1,896	154	58	128	143	44	75	3	1	3	2	0	0	14	5	2	1,011

1-4-4 1,500~5,000 제곱미터 현황

구 분	계	1				2	3	4	5	6	7	8	9	10	11	12	13
		아 파 트	연 립 주 택	다 세 대 주 택	기 숙 사	근 린 생 활 시 설	문 화 및 집 회 시 설	종 교 시 설	판 매 시 설	운 수 시 설	의 료 시 설	교 육 연 구 시 설	노 유 자 시 설	수 련 시 설	운 동 시 설	업 무 시 설	숙 박 시 설
계	254,067	47,819	55	125	825	26,994	2,749	5,446	2,465	886	2,165	19,863	4,907	586	1,922	11,412	5,242
서울	27,937	7,444	5	0	44	2,747	201	1,081	321	97	290	2,355	401	29	61	2,382	367
부산	14,597	2,871	1	124	28	2,655	124	231	239	102	199	710	259	9	47	731	418
대구	9,771	2,650	0	0	11	1,410	66	240	149	16	119	741	210	14	56	409	197
인천	11,524	2,057	2	0	2	1,515	65	320	133	124	75	670	217	21	57	546	184
광주	5,876	1,128	0	0	15	1,299	55	187	40	6	101	488	130	12	38	254	130
대전	5,264	890	0	0	56	1,108	43	208	105	14	44	732	154	9	35	264	131
울산	5,681	1,313	0	0	26	567	40	96	57	9	70	278	77	4	30	193	151
세종	1,423	511	0	0	15	116	19	23	5	2	5	77	72	1	7	48	3
경기북부	17,949	2,785	0	0	27	1,952	147	328	89	53	93	792	423	35	128	417	201
경기	41,082	9,407	18	0	87	4,867	548	763	281	145	211	2,437	827	43	232	1,313	490
강원	10,874	2,058	0	0	51	845	209	240	86	48	94	1,200	240	66	136	643	549
충북	10,027	1,634	0	0	32	961	122	205	93	26	78	1,107	191	45	165	482	166
충남	21,887	1,952	0	0	120	1,511	190	295	154	46	101	1,535	384	54	148	630	386
전북	18,685	2,075	3	0	25	1,390	260	351	147	30	184	2,237	287	59	244	738	399
전남	11,003	1,545	1	0	120	838	148	225	133	53	133	1,124	210	41	134	647	416
경북	17,355	3,241	0	0	63	1,013	235	287	198	58	173	1,751	246	47	162	635	341
경남	13,296	2,351	1	0	56	999	131	161	151	31	144	899	380	40	125	576	246
제주	4,261	649	22	1	17	498	112	115	32	7	12	379	99	54	95	262	348
창원	5,575	1,258	2	0	30	703	34	90	52	19	39	351	100	3	22	242	119

14	15	16	17	18	19	20	21	22	23	24	25	26	27	27의2	28	29	30
위 락 시 설	공 장	창 고 시 설	처 리 시 설 및	위 험 물 저 장 시 설 및	관 련 시 설 및 자 차	관 련 시 설 및 식 물	관 자 원 시 순 설 환	교 정 및 근 사 시 설	방 송 통 신 시 설	발 전 시 설	묘 지 관 련 시 설	관 광 휴 게 시 설	장 례 시 설	지 하 상 가 널	지 하 구	국 가 유 산	복 합 건 축 물
287	54,282	4,871	859	3,367	18,592	1,806	3,630	454	735	140	731	256	42	522	380	202	29,450
7	254	31	23	298	1	37	92	11	12	0	14	4	20	19	78	17	9,194
32	2,965	145	99	166	2	57	70	15	51	1	6	7	4	6	24	2	2,197
12	1,878	101	10	73	40	32	61	14	12	2	14	4	1	7	19	6	1,197
5	2,638	218	55	383	30	76	95	10	67	4	9	6	10	3	33	2	1,892
15	911	103	2	293	5	9	59	8	4	2	9	7	1	17	12	8	528
1	443	52	5	117	3	22	136	12	6	4	6	2	0	8	9	3	642
13	1,730	85	96	61	38	24	7	2	36	1	4	1	0	16	6	0	650
3	271	19	12	10	56	12	40	2	10	2	1	3	0	0	2	0	76
1	5,830	378	24	285	1,473	181	726	103	39	15	42	9	0	46	30	0	1,297
7	10,419	943	81	667	1,860	272	471	66	94	21	77	34	1	67	75	28	4,230
1	1,282	257	38	122	1,009	85	530	31	62	9	77	9	1	49	12	34	801
7	3,276	205	0	63	213	108	184	15	10	8	47	15	3	17	5	1	543
90	7,184	498	234	120	4,312	211	257	29	97	12	80	40	0	11	7	42	1,157
17	3,479	512	24	98	4,760	181	163	43	6	15	187	43	0	68	15	1	644
17	1,835	358	21	258	1,729	106	168	30	69	12	27	30	0	63	13	7	492
11	4,764	380	41	87	1,757	178	224	31	93	12	56	18	0	67	22	3	1,161
31	3,680	380	64	95	1,068	142	123	18	58	19	32	18	0	40	8	48	1,181
11	165	133	10	74	192	57	33	12	9	0	22	2	0	0	1	0	838
6	1,278	73	20	97	44	16	191	2	0	1	21	4	1	18	9	0	730

1-4-5 5,000~10,000 제곱미터 현황

구분	계	1				2	3	4	5	6	7	8	9	10	11	12	13
		아파트	연립주택	다세대주택	기숙사	근린생활시설	문화및집회시설	종교시설	판매시설	운수시설	의료시설	교육연구시설	노유자시설	수련시설	운동시설	업무시설	숙박시설
계	121,602	70,177	16	61	291	2,982	766	640	673	721	1,031	9,537	528	166	715	2,944	585
서울	15,109	9,835	0	0	18	156	83	168	100	249	117	1,411	44	19	24	690	80
부산	5,989	2,373	0	53	20	222	65	46	54	87	85	787	31	4	12	204	39
대구	5,009	3,243	0	0	2	127	13	22	31	49	67	386	12	4	15	105	6
인천	6,196	3,593	0	0	2	203	16	37	18	67	37	365	15	6	13	118	19
광주	3,883	2,620	0	0	6	172	19	14	19	22	44	266	40	1	6	97	6
대전	3,208	2,006	0	0	28	99	11	18	20	27	25	403	15	1	11	67	10
울산	2,503	1,380	0	0	9	41	2	11	8	8	19	200	2	1	12	61	7
세종	1,426	1,128	0	0	5	47	2	5	1	0	0	32	5	0	3	6	0
경기북부	8,878	5,709	0	0	9	276	61	29	26	20	44	410	50	8	49	130	21
경기	25,755	17,153	3	0	36	779	99	134	123	79	104	1,417	107	35	117	375	49
강원	5,031	2,586	0	0	7	97	68	30	43	1	44	409	47	45	64	232	123
충북	4,466	2,544	0	0	14	92	19	13	14	5	45	394	12	6	50	75	9
충남	9,146	3,198	0	0	24	244	56	40	51	22	67	685	67	6	69	176	27
전북	5,911	2,320	0	0	24	76	79	25	37	7	79	702	24	5	77	201	19
전남	4,099	2,482	0	0	24	67	45	13	28	25	81	365	14	3	39	67	15
경북	5,712	2,954	0	0	24	49	51	9	41	33	66	582	9	8	31	124	19
경남	5,487	3,426	0	0	31	146	38	16	13	7	68	264	14	6	39	66	16
제주	1,338	300	13	1	3	27	28	3	29	5	12	245	14	5	70	90	115
창원	2,456	1,327	0	7	5	62	11	7	17	8	27	214	6	3	14	60	5

14	15	16	17	18	19	20	21	22	23	24	25	26	27	27의2	28	29	30
위 락 시 설	공 장	창 고 시 설	처 리 시 설 및	위 험 물 저 장 시 설 및	관 련 시 설 및 자 차	관 동 물 및 시 식 물	관 자 원 시 순 설 환	교 정 및 근 사 시 설	방 송 통 신 시 설	발 전 시 설	묘 지 관 련 시 설	관 광 휴 게 시 설	장 례 시 설	지 하 상 가 널	지 하 구	국 가 유 산	복 합 건 축 물
72	13,102	1,219	223	1,176	1,982	366	1,067	244	257	41	142	31	21	311	148	183	9,184
0	63	5	3	95	0	15	41	17	2	0	0	1	9	7	35	5	1,817
5	827	78	22	40	0	17	11	13	10	0	0	5	2	11	17	3	846
0	346	21	0	23	7	13	10	12	2	0	3	3	3	3	3	2	476
0	530	63	14	221	0	5	17	10	24	3	1	1	4	1	7	0	786
1	201	16	1	83	1	1	5	6	1	0	1	2	0	1	4	1	226
0	86	7	3	58	0	2	24	4	2	1	0	0	1	10	2	1	266
0	510	22	8	13	0	3	0	4	8	0	1	1	0	11	1	0	160
0	79	11	2	2	1	2	4	1	6	1	0	0	0	0	0	0	83
0	727	63	2	85	262	11	269	27	10	1	3	0	0	29	8	0	539
2	1,981	344	18	227	293	51	133	28	21	8	40	5	0	45	28	40	1,881
0	405	48	13	19	133	5	317	13	36	1	27	2	0	38	3	7	168
0	835	62	0	5	28	9	24	7	7	1	47	1	0	0	2	0	146
55	3,006	124	99	26	457	96	67	9	44	0	13	2	1	11	2	73	329
0	1,238	98	11	33	435	63	26	64	1	0	0	2	0	39	3	44	179
0	293	50	5	141	53	6	11	7	22	1	1	1	0	47	6	1	186
1	994	81	4	19	171	24	40	9	32	8	4	3	0	41	10	2	269
2	672	72	4	36	90	6	16	5	27	2	1	0	1	5	1	4	393
1	18	28	5	9	51	31	11	3	2	14	0	1	0	0	0	0	204
5	291	26	9	41	0	6	41	5	0	0	0	1	0	12	16	0	230

1-4-6 10,000~30,000 제곱미터 현황

구 분	계	1				2	3	4	5	6	7	8	9	10	11	12	13
		아 파 트	연 립 주 택	다 세 대 주 택	기 숙 사	근 린 생 활 시 설	문 화 및 직 업 회 시 설	종 교 시 설	판 매 시 설	운 수 시 설	의 료 시 설	교 육 연 구 시 설	노 유 자 시 설	수 련 시 설	운 동 시 설	업 무 시 설	숙 박 시 설
계	78,696	46,287	16	38	211	825	446	272	582	404	533	6,259	162	44	364	1,917	580
서울	11,175	7,094	1	0	16	57	66	66	99	150	98	893	16	2	4	590	66
부산	4,834	2,661	0	38	8	78	37	8	57	67	56	337	15	4	3	200	18
대구	3,810	2,694	0	0	9	18	10	6	22	21	33	186	1	0	3	60	6
인천	4,779	2,899	0	0	1	55	15	12	27	52	24	232	6	0	6	54	13
광주	2,375	1,734	0	0	12	35	34	4	11	5	28	110	6	1	2	65	3
대전	2,377	1,537	0	0	21	27	10	9	21	10	19	278	7	1	2	49	7
울산	1,877	1,097	0	0	5	20	7	3	10	3	9	131	1	0	3	35	8
세종	651	286	0	0	6	48	3	0	2	0	0	83	4	0	1	7	0
경기북부	5,348	3,178	0	0	8	107	33	24	30	20	24	360	8	1	77	89	6
경기	14,943	9,020	5	0	21	190	56	103	102	42	63	1,118	42	5	85	304	24
강원	2,915	1,284	0	0	15	26	25	12	27	3	28	441	5	3	70	81	199
충북	2,352	1,404	0	0	3	17	11	6	16	3	15	152	0	1	15	49	16
충남	5,479	2,694	0	0	38	47	20	2	32	0	25	408	33	0	24	53	16
전북	4,566	2,204	0	0	18	9	28	3	35	0	19	662	3	15	14	104	31
전남	2,034	1,135	0	0	12	28	21	3	16	3	18	102	7	0	5	41	16
경북	3,477	2,211	0	0	6	5	28	6	32	3	28	218	1	7	14	37	19
경남	2,844	1,930	0	0	1	41	10	2	23	4	23	189	7	0	5	28	15
제주	1,160	337	10	0	4	3	19	2	11	6	8	260	0	0	29	47	114
창원	1,700	888	0	0	7	14	13	1	9	12	15	99	0	4	2	24	3

14	15	16	17	18	19	20	21	22	23	24	25	26	27	27의2	28	29	30
위 락 시 설	공 장	창 고 시 설	처 리 시 설 및	위 험 물 저 장 시 설 및	관 련 시 설 및	관 련 시 설 및	관 련 시 설 및	관 련 시 설 및	관 련 시 설 및	관 련 시 설 및	관 련 시 설 및	관 련 시 설 및	관 련 시 설 및	관 련 시 설 및	관 련 시 설 및	관 련 시 설 및	관 련 시 설 및
84	7,235	982	157	1,055	774	205	759	117	175	17	21	3	17	238	71	4	7,842
2	92	8	4	64	0	12	22	25	4	1	3	1	6	9	15	0	1,689
23	378	141	1	23	0	11	2	9	22	0	1	0	2	15	2	0	617
1	158	7	0	10	0	3	5	9	0	0	0	0	2	1	1	0	544
0	261	82	2	217	0	5	1	5	6	0	0	0	2	2	8	1	791
1	91	12	1	90	0	2	1	5	0	0	1	1	1	0	3	0	116
0	47	10	2	55	0	1	11	12	1	0	0	0	0	9	2	0	229
0	347	12	5	9	0	1	1	2	10	1	0	0	0	7	1	0	149
1	39	4	0	2	1	1	3	1	1	0	0	0	0	0	1	0	157
0	259	38	0	110	120	8	212	9	23	0	0	0	0	18	2	0	584
0	1,165	382	14	191	82	15	80	14	25	2	5	1	2	41	15	0	1,729
0	279	4	4	6	60	20	134	4	10	0	3	0	0	39	0	0	133
0	470	30	0	12	12	1	13	8	2	1	0	0	0	0	2	0	93
3	1,343	54	93	36	200	40	87	1	17	12	6	0	0	7	3	0	185
0	955	44	23	2	161	0	41	5	0	0	0	0	0	16	1	0	173
0	235	26	1	138	17	3	8	2	15	0	1	0	0	35	3	0	143
0	552	28	3	3	20	4	54	1	32	0	1	0	0	34	3	0	127
0	282	34	3	16	47	2	10	1	6	0	0	0	0	0	1	3	161
1	11	4	1	31	54	46	48	2	1	0	0	0	1	0	0	0	110
52	271	62	0	40	0	30	26	2	0	0	0	0	1	5	8	0	112

1-4-7 30,000~100,000 제곱미터 현황

구분	계	1				2	3	4	5	6	7	8	9	10	11	12	13
		아파트	연립주택	다세대주택	기숙사	근린생활시설	문화및집회시설	종교시설	판매시설	운수시설	의료시설	교육연구시설	노유자시설	수련시설	운동시설	업무시설	숙박시설
계	14,206	5,857	5	17	12	143	107	112	371	90	180	791	29	4	72	461	141
서울	1,841	419	0	0	1	11	13	16	65	10	36	99	6	0	0	218	24
부산	1,654	877	0	17	2	10	5	1	35	30	40	81	1	0	5	26	15
대구	339	156	0	0	0	9	1	0	19	1	5	4	1	0	0	10	2
인천	671	90	0	0	0	16	4	1	28	10	3	13	1	0	0	10	5
광주	206	76	0	0	1	5	8	1	12	1	4	5	0	0	1	15	1
대전	278	56	0	0	1	7	6	0	14	1	10	16	2	0	0	17	0
울산	319	107	0	0	3	1	2	0	14	0	3	3	0	0	0	6	1
세종	72	3	0	0	0	10	1	0	3	0	0	0	0	0	0	3	1
경기북부	995	455	0	0	1	8	7	59	26	2	6	25	0	1	0	31	4
경기	2,410	659	5	0	2	29	17	33	76	7	15	142	14	2	37	59	11
강원	1,287	924	0	0	0	19	3	0	8	0	9	70	0	1	17	24	24
충북	475	232	0	0	0	1	4	0	8	1	5	29	0	0	2	4	3
충남	582	290	0	0	0	3	10	0	8	3	7	19	2	0	2	6	7
전북	1,086	519	0	0	1	5	8	1	10	0	22	143	0	0	0	12	3
전남	171	24	0	0	0	1	2	0	8	0	2	0	0	0	7	6	1
경북	340	105	0	0	0	1	2	0	11	2	3	11	1	0	0	5	7
경남	229	85	0	0	0	4	4	0	14	0	2	4	1	0	1	3	2
제주	952	690	0	0	0	0	0	0	1	22	3	123	0	0	0	2	29
창원	299	90	0	0	0	3	10	0	11	0	5	4	0	0	0	4	1

14	15	16	17	18	19	20	21	22	23	24	25	26	27	27의2	28	29	30
위 락 시 설	공 장	창 고 시 설	처 리 시 설 및	위 험 물 저 장 시 설 및	관 련 시 설 및	관 련 시 설 및	관 련 시 설 및	관 련 시 설 및	관 련 시 설 및	관 련 시 설 및	관 련 시 설 및	관 련 시 설 및	관 련 시 설 및	관 련 시 설 및	관 련 시 설 및	관 련 시 설 및	관 련 시 설 및
56	1,459	448	13	431	261	26	140	29	174	0	1	0	5	32	19	0	2,720
0	118	5	0	26	4	3	4	10	1	0	0	0	1	0	6	0	745
0	187	30	0	4	0	0	0	0	32	0	0	0	0	2	3	0	251
0	8	1	0	1	0	0	1	0	0	0	0	0	1	0	0	0	119
0	30	31	3	162	0	0	1	2	4	0	0	0	0	0	0	0	257
0	14	2	0	25	0	0	0	0	0	0	0	0	0	0	0	0	35
0	18	3	1	30	0	1	7	2	0	0	0	0	1	0	0	0	85
0	127	1	1	3	0	0	0	0	3	0	0	0	0	3	0	0	41
0	8	3	0	0	0	0	0	1	0	0	0	0	0	0	0	0	39
0	28	16	0	37	38	6	7	3	50	0	0	0	1	6	1	0	177
0	253	280	4	70	11	5	39	8	2	0	0	0	0	6	1	0	623
55	23	0	0	0	1	0	40	2	8	0	0	0	1	9	0	0	49
0	140	18	0	2	0	0	2	0	0	0	0	0	0	0	0	0	24
0	64	11	3	15	1	3	5	0	10	0	1	0	0	2	2	0	108
0	122	9	0	0	201	0	0	0	0	0	0	0	0	2	0	0	28
0	48	2	0	30	1	0	1	0	3	0	0	0	0	0	0	0	35
1	149	13	0	1	3	0	2	0	11	0	0	0	0	1	0	0	11
0	44	13	1	7	1	0	3	0	7	0	0	0	0	1	1	0	31
0	0	0	0	0	0	8	28	0	43	0	0	0	0	0	0	0	3
0	78	10	0	18	0	0	0	1	0	0	0	0	0	0	5	0	59

1-4-8 100,000~200,000 제곱미터 현황

구분	계	1				2	3	4	5	6	7	8	9	10	11	12	13
		아파트	연립주택	다세대주택	기숙사	근린생활시설	문화및집회시설	종교시설	판매시설	운수시설	의료시설	교육연구시설	노유자시설	수련시설	운동시설	업무시설	숙박시설
계	1,620	739	0	2	4	11	8	0	61	7	28	20	2	0	1	28	7
서울	243	92	0	0	0	3	2	0	14	2	11	6	0	0	0	13	3
부산	75	31	0	2	0	0	0	0	4	0	1	0	0	0	0	2	0
대구	18	2	0	0	0	0	1	0	1	0	1	0	0	0	0	0	0
인천	67	6	0	0	0	0	0	0	1	3	2	1	0	0	0	1	0
광주	11	0	0	0	0	0	0	0	0	0	0	1	0	0	0	0	0
대전	15	2	0	0	0	0	1	0	1	0	1	2	0	0	0	1	0
울산	53	36	0	0	1	0	0	0	0	0	0	0	0	0	0	0	0
세종	7	0	0	0	0	0	0	0	0	0	0	2	0	0	0	0	0
경기북부	191	153	0	0	0	1	0	0	1	0	1	1	1	0	0	0	0
경기	400	194	0	0	0	5	2	0	34	1	3	4	1	0	0	6	0
강원	173	84	0	0	3	2	0	0	0	0	0	2	0	0	0	2	4
충북	22	13	0	0	0	0	0	0	1	0	0	1	0	0	0	0	0
충남	19	0	0	0	0	0	1	0	1	0	1	0	0	0	1	1	0
전북	167	40	0	0	0	0	0	0	1	0	0	0	0	0	0	0	0
전남	17	0	0	0	0	0	0	0	0	0	0	0	0	0	0	0	0
경북	41	15	0	0	0	0	0	0	0	0	0	0	0	0	0	1	0
경남	13	0	0	0	0	0	0	0	1	0	0	0	0	0	0	1	0
제주	6	0	0	0	0	0	0	0	0	1	5	0	0	0	0	0	0
창원	82	71	0	0	0	0	1	0	1	0	2	0	0	0	0	0	0

14	15	16	17	18	19	20	21	22	23	24	25	26	27	27의2	28	29	30
위 락 시 설	공 장	창 고 시 설	처 리 시 설 및	위 험 물 저 장 시 설 및	관 련 시 설 및	관 련 시 설 및	관 련 시 설 및	관 련 시 설 및	관 련 시 설 및	관 련 시 설 및	관 련 시 설 및	관 련 시 설 및	관 련 시 설 및	관 련 시 설 및	관 련 시 설 및	관 련 시 설 및	관 련 시 설 및
1	256	66	0	26	1	0	55	1	6	0	0	0	1	2	2	0	285
1	3	0	0	0	0	0	0	0	0	0	0	0	0	0	0	0	93
0	0	2	0	1	0	0	0	0	0	0	0	0	1	0	0	0	31
0	0	0	0	0	0	0	0	0	0	0	0	0	0	0	0	0	13
0	2	12	0	8	0	0	0	0	0	0	0	0	0	0	0	0	31
0	2	1	0	6	0	0	0	0	0	0	0	0	0	0	0	0	1
0	2	1	0	0	0	0	1	0	0	0	0	0	0	0	1	0	2
0	15	0	0	0	0	0	0	0	0	0	0	0	0	0	0	0	1
0	1	0	0	0	0	0	0	1	0	0	0	0	0	0	0	0	3
0	5	1	0	1	0	0	0	0	0	0	0	0	0	1	0	0	25
0	34	35	0	7	0	0	0	0	0	0	0	0	0	1	1	0	72
0	15	1	0	0	1	0	54	0	0	0	0	0	0	0	0	0	5
0	4	1	0	0	0	0	0	0	0	0	0	0	0	0	0	0	2
0	5	3	0	0	0	0	0	0	3	0	0	0	0	0	0	0	3
0	126	0	0	0	0	0	0	0	0	0	0	0	0	0	0	0	0
0	17	0	0	0	0	0	0	0	0	0	0	0	0	0	0	0	0
0	21	1	0	0	0	0	0	0	3	0	0	0	0	0	0	0	0
0	1	8	0	0	0	0	0	0	0	0	0	0	0	0	0	0	2
0	0	0	0	0	0	0	0	0	0	0	0	0	0	0	0	0	0
0	3	0	0	3	0	0	0	0	0	0	0	0	0	0	0	0	1

1-4-9 200,000 제곱미터 이상

구 분	계	1				2	3	4	5	6	7	8	9	10	11	12	13
		아 파 트	연 립 주 택	다 세 대 주 택	기 숙 사	근 린 생 활 시 설	문 화 및 친 화 시 설	종 교 시 설	판 매 시 설	운 수 시 설	의 료 시 설	교 육 연 구 시 설	노 유 자 시 설	수 련 시 설	운 동 시 설	업 무 시 설	숙 박 시 설
계	449	132	0	0	1	8	1	0	12	3	3	82	0	0	0	6	2
서울	90	38	0	0	0	1	0	0	8	0	3	12	0	0	0	2	0
부산	30	1	0	0	0	0	0	0	0	0	0	22	0	0	0	0	1
대구	14	0	0	0	0	0	0	0	0	0	0	0	0	0	0	0	0
인천	17	4	0	0	0	0	0	0	0	3	0	0	0	0	0	0	0
광주	3	0	0	0	0	0	0	0	0	0	0	0	0	0	0	0	0
대전	2	0	0	0	0	0	0	0	0	0	0	0	0	0	0	1	0
울산	3	0	0	0	0	0	0	0	0	0	0	1	0	0	0	0	0
세종	0	0	0	0	0	0	0	0	0	0	0	0	0	0	0	0	0
경기북부	84	28	0	0	0	1	0	0	0	0	0	43	0	0	0	0	0
경기	155	46	0	0	0	5	1	0	4	0	0	3	0	0	0	1	0
강원	18	12	0	0	1	0	0	0	0	0	0	1	0	0	0	1	0
충북	12	3	0	0	0	0	0	0	0	0	0	0	0	0	0	1	0
충남	3	0	0	0	0	0	0	0	0	0	0	0	0	0	0	0	0
전북	0	0	0	0	0	0	0	0	0	0	0	0	0	0	0	0	0
전남	2	0	0	0	0	0	0	0	0	0	0	0	0	0	0	0	0
경북	7	0	0	0	0	0	0	0	0	0	0	0	0	0	0	0	0
경남	0	0	0	0	0	0	0	0	0	0	0	0	0	0	0	0	0
제주	2	0	0	0	0	0	0	0	0	0	0	0	0	0	0	0	1
창원	7	0	0	0	0	1	0	0	0	0	0	0	0	0	0	0	0

14	15	16	17	18	19	20	21	22	23	24	25	26	27	27의2	28	29	30
위 락 시 설	공 장	창 고 시 설	처 리 시 설 및	위 험 물 저 장 시 설	관 련 시 설	관 련 시 설	관 련 시 설	관 련 시 설	관 련 시 설	관 련 시 설	관 련 시 설	관 련 시 설	관 련 시 설	관 련 시 설	관 련 시 설	관 련 시 설	관 련 시 설
0	98	15	1	2	1	1	2	0	1	0	0	1	0	0	0	0	77
0	0	1	0	0	0	0	0	0	0	0	0	1	0	0	0	0	24
0	4	0	0	0	0	0	0	0	0	0	0	0	0	0	0	0	2
0	0	1	0	0	0	0	0	0	0	0	0	0	0	0	0	0	13
0	0	4	0	0	0	0	0	0	1	0	0	0	0	0	0	0	5
0	0	0	0	0	0	0	0	0	0	0	0	0	0	0	0	0	3
0	0	0	0	0	0	0	0	0	0	0	0	0	0	0	0	0	1
0	2	0	0	0	0	0	0	0	0	0	0	0	0	0	0	0	0
0	0	0	0	0	0	0	0	0	0	0	0	0	0	0	0	0	0
0	5	0	0	0	0	0	1	0	0	0	0	0	0	0	0	0	6
0	63	8	1	2	0	0	0	0	0	0	0	0	0	0	0	0	21
0	1	0	0	0	1	0	1	0	0	0	0	0	0	0	0	0	0
0	5	1	0	0	0	1	0	0	0	0	0	0	0	0	0	0	1
0	3	0	0	0	0	0	0	0	0	0	0	0	0	0	0	0	0
0	0	0	0	0	0	0	0	0	0	0	0	0	0	0	0	0	0
0	2	0	0	0	0	0	0	0	0	0	0	0	0	0	0	0	0
0	7	0	0	0	0	0	0	0	0	0	0	0	0	0	0	0	0
0	0	0	0	0	0	0	0	0	0	0	0	0	0	0	0	0	0
0	0	0	0	0	0	0	0	0	0	0	0	0	0	0	0	0	1
0	6	0	0	0	0	0	0	0	0	0	0	0	0	0	0	0	0



National Fire Agency 119

# 다중이용업



## ▶ 다중이용업

### ○ 근거 : 「다중이용업소의 안전관리에 관한 특별법」 제2조

다중이용업이란 불특정 다수인이 이용하는 영업 중 화재 등 재난 발생 시 생명·신체·재산상의 피해가 발생할 우려가 높은 것으로서 대통령령이 정하는 영업

⇒ 다중이용업주 및 다중이용업을 하려는 자는 대통령령으로 정하는 안전시설 등을 행정안전부령으로 정하는 기준에 따라 설치·유지하여야 함.(다중이용업소의 안전관리에 관한 특별법 제9조제1항)

### ○ 다중이용업의 범위(시행령 제2조)

가. 「식품위생법 시행령」 제21조제8호에 따른 식품접객업 중 다음 각 목의 어느 하나에 해당하는 것

1) 휴게음식점영업·제과점영업 또는 일반음식점영업으로서 영업장으로 사용하는 바닥면적(「건축법 시행령」 제119조제1항제3호에 따라 산정한 면적을 말한다)의 합계가 100제곱미터(영업장이 지하층에 설치된 경우에는 그 영업장의 바닥면적 합계가 66제곱미터) 이상인 것. 다만, 영업장(내부계단으로 연결된 복층구조의 영업장을 제외한다)이 지상 1층 또는 지상과 직접 접하는 층에 설치되고 그 영업장의 주된 출입구가 건축물 외부의 지면과 직접 연결되는 곳에서 하는 영업을 제외한다.

2) 단란주점영업과 유흥주점영업

가의2. 「식품위생법 시행령」 제21조제9호에 따른 공유주방 운영업 중 휴게음식점영업·제과점영업 또는 일반음식점영업에 사용되는 공유주방을 운영하는 영업으로서 영업장 바닥면적의 합계가 100제곱미터(영업장이 지하층에 설치된 경우에는 그 바닥면적 합계가 66제곱미터) 이상인 것. 다만, 영업장(내부계단으로 연결된 복층구조의 영업장은 제외한다)이 다음 각 목의 어느 하나에 해당하는 층에 설치되고 그 영업장의 주된 출입구가 건축물 외부의 지면과 직접 연결되는 곳에서 하는 영업은 제외한다.

1) 지상 1층

2) 지상과 직접 접하는 층

나. 「영화 및 비디오물의 진흥에 관한 법률」 제2조제10호, 같은 조 제16호가목·나목 및 라목에 따른 영화상영관·비디오물감상실업·비디오물소극장업 및 복합영상물제공업

다. 「학원의 설립·운영 및 과외교습에 관한 법률」 제2조제1호에 따른 학원(이하 “학원”이라 한다)으로서 다음 각 목의 어느 하나에 해당하는 것

- 1) 「화재예방, 소방시설 설치·유지 및 안전관리에 관한 법률 시행령」 별표 4에 따라 산정된 수용인원(이하 “수용인원”이라 한다)이 300명 이상인 것
- 2) 수용인원 100명 이상 300명 미만으로서 다음의 어느 하나에 해당하는 것. 다만, 학원으로 사용하는 부분과 다른 용도로 사용하는 부분(학원의 운영권자를 달리하는 학원과 학원을 포함한다)이 「건축법 시행령」 제46조에 따른 방화구획으로 나누어진 경우는 제외한다.
  - 가) 하나의 건축물에 학원과 기숙사가 함께 있는 학원
  - 나) 하나의 건축물에 학원이 둘 이상 있는 경우로서 학원의 수용인원이 300명 이상인 학원
  - 다) 하나의 건축물에 제1호, 제2호, 제4호부터 제7호까지, 제7호의2부터 제7호의5까지 및 제8호의 다중이용업 중 어느 하나 이상의 다중이용업과 학원이 함께 있는 경우

라. 목욕장업으로서 다음 각 목에 해당하는 것

- 1) 하나의 영업장에서 「공중위생관리법」 제2조제1항제3호가목에 따른 목욕장업 중 맥반석·황토·옥 등을 직접 또는 간접 가열하여 발생하는 열기나 원적외선 등을 이용하여 땀을 배출하게 할 수 있는 시설 및 설비를 갖춘 것으로서 수용인원(물로 목욕을 할 수 있는 시설 부분의 수용인원은 제외)이 100명 이상인 것
- 2) 「공중위생관리법」 제2조제1항제3호나목의 시설을 갖춘 목욕장업

마. 「게임산업진흥에 관한 법률」 제2조제6호·제6호의2·제7호 및 제8호의 게임제공업·인터넷 컴퓨터게임시설제공업 및 복합유통게임제공업. 다만, 게임제공업 및 인터넷컴퓨터게임 시설제공업의 경우에는 영업장(내부계단으로 연결된 복층구조의 영업장은 제외)이 지상 1층 또는 지상과 직접 접하는 층에 설치되고 그 영업장의 주된 출입구가 건축물 외부의 지면과 직접 연결된 구조에 해당하는 경우는 제외한다.

바. 「음악산업진흥에 관한 법률」 제2조제13호에 따른 노래연습장업

사. 「모자보건법」 제2조제10호에 따른 산후조리업

아. 고시원업(구획된 실(室) 안에 학습자가 공부할 수 있는 시설을 갖추고 숙박 또는 숙식을 제공하는 형태의 영업)

- 자. 「사격 및 사격장 안전관리에 관한 법률 시행령」 제2조제1항 및 별표1에 따른 권총사격장 (실내사격장에 한정하며, 같은 조 제1항에 따른 종합사격장에 설치된 경우를 포함한다)
- 차. 「체육시설의 설치·이용에 관한 법률」 제10조제1항제2호에 따른 골프 연습장업(실내에 1개 이상의 별도의 구획된 실을 만들어 스크린과 영사기 등의 시설을 갖추고 골프를 연습할 수 있도록 공중의 이용에 제공하는 영업에 한정한다)
- 카. 「의료법」 제82조제4항에 따른 안마시술소
- 타. 법 제15조제2항에 따른 화재위험평가결과 위험유발지수가 제11조제1항에 해당하거나 화재발생시 인명피해가 발생할 우려가 높은 불특정다수인이 출입하는 영업으로서 소방청장이 관계 중앙행정기관의 장과 협의하여 행정안전부령으로 정하는 영업  
⇒ 신종다중이용업 : 동법 시행규칙 제2조
- 파. 전화방업·화상대화방업 : 구획된 실(실) 안에 전화기·텔레비전·모니터 또는 카메라 등 상대방과 대화할 수 있는 시설을 갖춘 형태의 영업
- 하. 수면방업 : 구획된 실(실) 안에 침대·간이침대 그 밖에 휴식을 취할 수 있는 시설을 갖춘 형태의 영업
- 거. 콜라텍업 : 손님이 춤을 추는 시설 등을 갖춘 형태의 영업으로서 주류판매가 허용되지 아니하는 영업
- 너. 방탈출카페업 : 제한된 시간 내에 방을 탈출하는 놀이 형태의 영업
- 더. 키즈카페업 : 다음 각 목의 영업
- 1) 「관광진흥법 시행령」 제2조제1항제5호다목에 따른 기타유원시설업으로서 실내공간에서 어린이(「어린이안전관리에 관한 법률」 제3조제1호에 따른 어린이를 말한다. 이하 같다)에게 놀이를 제공하는 영업
  - 2) 실내에 「어린이놀이시설 안전관리법」 제2조제2호 및 같은 법 시행령 별표 2 제13호에 해당하는 어린이놀이시설을 갖춘 영업
  - 3) 「식품위생법 시행령」 제21조제8호가목에 따른 휴게음식점영업으로서 실내공간에서 어린이에게 놀이를 제공하고 부수적으로 음식류를 판매·제공하는 영업

러. 만화카페업 : 만화책 등 다수의 도서를 갖춘 다음 각 목의 영업. 다만, 도서를 대여·판매만 하는 영업인 경우와 영업장으로 사용하는 바닥면적의 합계가 50제곱미터 미만인 경우는 제외한다.

- 1) 「식품위생법 시행령」 제21조제8호가목에 따른 휴게음식점영업
- 2) 도서의 열람, 휴식공간 등을 제공할 목적으로 실내에 다수의 구획된 실(室)을 만들거나 입체 형태의 구조물을 설치한 영업

○ 다중이용업에 설치하는 안전시설 등(동법 시행령 별표 1)

소방시설	그 밖의 시설
<ul style="list-style-type: none"> <li>• 소화설비                             <ul style="list-style-type: none"> <li>- 소화기 또는 자동확산소화기</li> <li>- 간이스프링클러설비(캐비닛형 포함)</li> </ul> </li> <li>• 경보설비                             <ul style="list-style-type: none"> <li>- 비상벨설비 또는 자동화재탐지설비</li> <li>- 가스누설경보기</li> </ul> </li> <li>• 피난설비                             <ul style="list-style-type: none"> <li>- 피난기구</li> <li>- 피난유도선</li> <li>- 유도등, 유도표지 또는 비상조명등</li> <li>- 휴대용 비상조명등</li> </ul> </li> </ul>	<ul style="list-style-type: none"> <li>• 비상구</li> <li>• 영업장 내부 피난통로</li> <li>• 영상음향차단장치</li> <li>• 누전차단기</li> <li>• 창문</li> </ul>

2

다중이용업소 현황

2-1 다중이용업소 총괄 현황

구 분	총 계	휴게음식점		제과점영업		일반음식점		공유주방업		유 형 주 점	단 란 주 점	영 화 상 영 관	비 디 오 물 감 상 실 업	비 디 오 물 소 극 장 업	복 합 영 상 물 제 공 업
		지 하 6 6 ㎡ 이 상	(1 층· 피 난 층 제 외) 지 상 1 0 0 ㎡ 이 상	지 하 6 6 ㎡ 이 상	(1 층· 피 난 층 제 외) 지 상 1 0 0 ㎡ 이 상	지 하 6 6 ㎡ 이 상	(1 층· 피 난 층 제 외) 지 상 1 0 0 ㎡ 이 상	지 하 6 6 ㎡ 이 상	(1 층· 피 난 층 제 외) 지 상 1 0 0 ㎡ 이 상						
계	167,618	2,218	8,847	386	435	12,261	43,792	0	0	24,876	11,226	620	88	18	2
서울	34,299	625	1,140	126	63	6,897	7,897	0	0	1,672	1,749	96	17	6	0
부산	11,934	111	668	30	40	638	3,807	0	0	2,218	1,353	33	6	3	0
대구	7,250	243	553	18	24	310	1,660	0	0	1,132	454	23	9	2	0
인천	10,253	279	395	25	31	507	3,047	0	0	984	556	30	5	0	1
광주	3,957	31	235	6	10	142	931	0	0	568	376	17	2	2	0
대전	4,504	54	215	15	17	266	1,296	0	0	202	266	17	1	1	0
울산	4,192	28	298	3	9	60	955	0	0	917	395	13	3	0	0
세종	989	10	85	2	3	24	508	0	0	37	28	3	0	0	0
경기북부	9,343	93	511	26	25	388	2,767	0	0	1,203	473	49	7	0	0
경기	30,285	370	1,401	76	83	1,609	8,569	0	0	3,978	1,355	107	10	1	0
강원	5,751	51	364	6	13	295	1,490	0	0	1,282	496	38	0	0	1
충북	5,025	51	308	7	12	110	1,329	0	0	743	348	25	2	0	0
충남	6,706	69	419	11	20	207	1,702	0	0	1,136	461	33	1	0	0
전북	4,848	41	329	6	11	110	1,378	0	0	781	375	27	6	0	0
전남	5,519	29	419	4	14	74	1,289	0	0	1,474	613	24	4	1	0
경북	7,267	39	581	10	23	128	1,489	0	0	1,761	521	33	10	0	0
경남	7,503	18	494	5	11	97	1,659	0	0	2,384	610	32	1	0	0
제주	3,342	24	236	2	11	242	881	0	0	740	495	9	1	1	0
창원	4,651	52	196	8	15	157	1,138	0	0	1,664	302	11	3	1	0

300인 이상 원	학원			목욕장업		계 임 제 공 업	시설 제 업 (P C 방)	인 터 넷 컴 퓨 터 계 임	제 복 합 유 통 계 임	노 래 연 습 장	산 후 조 리 업	권 총 사 격 장	골 프 연 습 장	안 마 시 술 소	고 시 원 업	화 상 대 화 방 및 전 화 방	수 면 방 업	콜 라 텍 업	방 탈 출 카 페 업	만 화 카 페 업	키 즈 카 페 업
	100인상		300인미만	1 수 0 0 인 인 상 원	찜 질 방 업																
	(1) 기 숙 사	(2) 학 원	이 용 소 중																		
923	14	354	341	624	887	2,107	7,074	1,194	26150	531	14	9,306	198	11086	145	85	403	88	176	1,199	
328	0	88	157	97	120	294	1,086	181	4,866	130	3	1,169	38	5,179	30	10	27	30	49	129	
52	0	60	54	53	28	133	442	58	1,287	22	2	511	3	218	4	3	30	11	6	50	
55	0	5	0	14	26	114	351	43	1,356	23	1	472	7	240	14	6	27	3	6	59	
30	1	25	12	89	27	156	511	57	2,090	27	2	399	7	826	9	1	15	7	13	89	
21	0	4	0	10	14	97	218	27	859	8	0	169	6	140	2	3	12	4	5	38	
27	0	7	1	10	21	64	212	80	1,131	12	0	259	5	265	10	1	9	4	1	35	
9	0	1	0	11	26	69	297	25	539	8	0	277	2	199	3	0	19	0	3	23	
2	0	0	5	0	7	10	23	14	140	8	0	52	0	9	0	0	1	1	2	15	
56	0	15	24	60	67	108	426	75	1,502	43	0	726	15	522	20	2	21	0	15	104	
272	11	136	74	79	169	356	1,352	224	4,998	126	2	2,009	66	2,353	35	47	41	23	44	309	
5	0	0	4	27	58	124	266	37	756	22	2	320	4	21	1	5	13	3	3	44	
12	1	4	0	13	38	109	270	42	1,016	12	0	357	8	139	3	0	20	0	4	42	
10	1	1	5	16	55	123	382	65	1,148	16	0	408	10	309	6	0	30	1	7	54	
7	0	1	0	30	50	56	243	23	766	13	0	321	10	199	0	1	17	1	3	43	
1	0	0	0	37	37	82	223	55	714	11	0	317	5	42	3	2	9	0	2	34	
12	0	0	1	20	53	116	278	55	1,318	15	1	605	7	79	2	0	46	0	6	58	
12	0	1	2	49	53	43	231	60	917	14	0	501	3	226	1	0	34	0	6	39	
4	0	0	0	0	20	20	113	39	285	7	1	175	0	5	0	0	11	0	0	20	
8	0	6	2	9	18	33	150	34	462	14	0	259	2	65	2	4	21	0	1	14	

2-2 다중이용업소 면적별 세부현황

구 분	총 계																
	계	100㎡ 미만	100~150	150~200	200~300	300~400	400~500	500~600	600~700	700~800	800~900	900~1,000	1,000~2,000	2,000~3,000	3,000~4,000	4,000 이상	
총 계	계	167,618	24,182	4,888	26,621	28,314	15,111	10,257	3,737	2,657	2,021	1,718	1,750	3,153	835	413	951
	지상층	120,167	12,071	2,823	20,870	22,913	12,813	8,701	3,013	2,156	1,686	1,410	1,501	2,470	649	306	785
	지하층	47,451	12,111	1,705	5,751	5,401	2,298	1,566	724	501	335	308	249	683	186	107	166
서울	지상층	17,663	1,141	3,721	3,057	3,778	2,343	1,284	589	394	311	252	265	379	74	32	43
	지하층	16,636	3,801	5,212	2,258	2,168	1,081	789	376	224	160	129	104	238	55	21	20
부산	지상층	8,506	971	1,968	1,415	1,541	848	548	211	191	120	92	90	229	53	38	191
	지하층	3,428	1,324	1,171	316	259	95	75	29	26	12	17	18	43	9	10	24
대구	지상층	4,825	432	904	875	990	574	429	145	102	77	59	69	117	26	11	15
	지하층	2,425	577	928	347	325	97	55	22	16	11	10	8	20	5	1	3
인천	지상층	7,463	570	1,900	1,347	1,520	787	558	168	130	127	67	86	130	39	12	22
	지하층	2,790	765	1,142	320	273	104	47	15	22	12	13	10	41	13	8	5
광주	지상층	3,202	392	500	400	506	330	296	138	95	78	65	66	181	53	11	91
	지하층	755	127	197	67	73	42	64	29	19	19	18	15	50	13	2	20
대전	지상층	3,190	192	585	561	716	429	297	75	63	51	54	60	64	23	8	12
	지하층	1,314	330	587	133	140	45	28	13	10	10	4	2	8	4	0	0
울산	지상층	3,622	534	877	676	669	326	261	63	42	38	21	33	59	11	6	6
	지하층	570	152	193	54	44	13	19	14	15	12	15	10	19	4	3	3
세종	지상층	897	43	276	195	183	85	49	9	16	10	6	2	15	4	2	2
	지하층	92	16	31	10	14	12	4	1	2	0	0	0	1	1	0	0
경기북부	지상층	7,269	708	1,768	1,210	1,337	809	550	196	137	101	83	111	159	61	18	21
	지하층	2,074	677	690	210	216	78	59	28	20	9	16	9	31	17	10	4
경기남부	지상층	22,650	2,101	5,340	3,868	4,192	2,433	1,670	580	424	366	333	364	446	140	100	293
	지하층	7,635	2,126	2,790	817	735	334	243	105	82	52	46	35	116	37	37	80
강원	지상층	4,233	571	1,113	783	769	368	239	89	55	50	38	31	84	25	9	9
	지하층	1,518	431	612	153	151	63	26	15	16	9	8	7	19	5	3	0
충북	지상층	4,128	374	973	813	867	430	307	77	52	50	48	38	59	19	10	11
	지하층	897	198	362	113	123	40	16	11	3	3	5	4	14	3	0	2
충남	지상층	5,294	496	1,235	1,050	1,018	583	387	137	80	59	54	63	84	25	9	14
	지하층	1,412	296	547	226	194	64	29	15	7	5	4	7	11	6	1	0
전북	지상층	3,997	222	727	736	964	494	412	97	71	47	50	39	91	23	7	17
	지하층	851	98	336	135	178	42	23	9	8	2	2	4	7	4	2	1
전남	지상층	4,788	733	1,360	755	857	420	281	92	55	49	39	43	75	13	8	8
	지하층	731	173	372	61	71	19	11	1	4	5	3	4	5	2	0	0
경북	지상층	6,212	751	1,670	1,196	1,167	516	408	119	74	61	53	52	100	28	9	8
	지하층	1,055	169	468	169	145	46	18	8	7	1	5	3	12	0	2	2
경남	지상층	6,471	1,025	2,129	907	931	551	413	112	85	46	57	51	122	17	7	18
	지하층	1,032	248	482	96	107	34	17	7	7	2	3	3	21	0	4	1
제주	지상층	2,186	238	492	461	424	231	167	42	33	14	19	14	36	9	3	3
	지하층	1,156	269	485	144	106	57	32	17	9	9	5	2	14	5	2	0
창원	지상층	3,571	577	1,285	565	484	256	145	74	57	31	20	24	40	6	6	1
	지하층	1,080	334	460	122	79	32	11	9	4	2	5	4	13	3	1	1

2-2-1 휴게음식점 면적별 현황

구 분	휴게음식점																
	소계	100㎡ 미만	100~150	150~200	200~300	300~400	400~500	500~600	600~700	700~800	800~900	900~1,000	1,000~2,000	2,000~3,000	3,000~4,000	4,000 이상	
총 계	계	11,065	908	2,179	1,880	2,451	1,564	1,125	348	148	120	90	108	95	10	6	33
	지상층	8,804	50	1,445	1,653	2,253	1,466	1,069	326	131	107	82	100	83	6	6	27
	지하층	2,261	858	734	227	198	98	56	22	17	13	8	8	12	4	0	6
서울	지상층	1,097	2	212	210	319	194	107	29	9	4	3	1	6	1	0	0
	지하층	668	194	157	109	116	42	25	9	7	3	3	1	1	1	0	0
부산	지상층	668	2	99	107	137	123	94	29	13	16	8	10	18	0	1	11
	지하층	111	39	38	7	7	8	3	1	1	1	1	2	2	0	0	1
대구	지상층	553	3	65	95	147	102	83	27	11	7	5	5	3	0	0	0
	지하층	243	111	104	8	7	2	4	4	1	1	1	0	0	0	0	0
인천	지상층	395	1	81	71	117	69	31	10	4	5	2	4	0	0	0	0
	지하층	279	131	105	25	7	4	3	0	1	1	0	1	1	0	0	0
광주	지상층	235	0	34	28	50	39	44	13	5	3	1	5	7	1	1	4
	지하층	31	9	9	2	1	1	1	0	2	1	1	1	1	0	0	2
대전	지상층	215	0	28	38	52	53	33	7	0	1	3	0	0	0	0	0
	지하층	54	22	22	6	1	1	1	0	1	0	0	0	0	0	0	0
울산	지상층	299	3	51	54	56	53	42	12	5	7	5	7	4	0	0	0
	지하층	27	11	12	1	2	0	0	0	0	0	0	0	1	0	0	0
세종	지상층	85	0	14	11	31	13	7	2	3	2	1	0	1	0	0	0
	지하층	10	2	3	1	1	3	0	0	0	0	0	0	0	0	0	0
경기북부	지상층	511	3	83	102	144	84	49	12	9	7	6	5	6	1	0	0
	지하층	93	34	28	7	6	9	6	2	0	0	0	0	1	0	0	0
경기남부	지상층	1,410	13	250	279	337	222	157	50	17	20	15	21	12	2	3	12
	지하층	361	162	106	26	25	18	8	3	0	2	1	3	4	0	0	3
강원	지상층	362	7	67	83	81	52	32	19	2	9	3	4	2	0	1	0
	지하층	53	13	25	6	4	0	0	1	1	2	0	0	0	1	0	0
충북	지상층	308	3	51	53	95	39	40	5	3	4	7	5	3	0	0	0
	지하층	51	28	16	3	3	0	0	1	0	0	0	0	0	0	0	0
충남	지상층	416	4	75	94	103	67	43	9	7	5	1	5	2	1	0	0
	지하층	72	35	23	4	1	2	1	0	2	0	1	0	1	2	0	0
전북	지상층	328	2	34	60	86	64	52	11	8	4	2	4	1	0	0	0
	지하층	42	12	23	4	2	1	0	0	0	0	0	0	0	0	0	0
전남	지상층	420	2	67	91	121	62	43	13	5	4	5	4	3	0	0	0
	지하층	28	8	12	1	4	1	1	0	1	0	0	0	0	0	0	0
경북	지상층	581	0	81	112	156	86	82	29	12	3	6	8	6	0	0	0
	지하층	39	17	15	2	2	2	1	0	0	0	0	0	0	0	0	0
경남	지상층	494	1	84	76	123	88	69	24	10	3	3	6	7	0	0	0
	지하층	18	4	3	6	3	1	0	0	0	1	0	0	0	0	0	0
제주	지상층	236	3	44	49	54	25	36	12	4	1	5	1	2	0	0	0
	지하층	24	9	11	1	0	2	0	1	0	0	0	0	0	0	0	0
창원	지상층	191	1	25	40	44	31	25	13	4	2	1	5	0	0	0	0
	지하층	57	17	22	8	6	1	2	0	0	1	0	0	0	0	0	0

2-2-2 제과점영업 면적별 현황

구 분	제과점영업																
	소계	100㎡ 미만	100~150	150~200	200~300	300~400	400~500	500~600	600~700	700~800	800~900	900~1,000	1,000~2,000	2,000~3,000	3,000~4,000	4,000 이상	
총 계	계	821	93	283	167	127	59	32	12	7	7	9	3	11	2	1	8
	지상층	431	9	129	102	69	44	27	11	7	7	9	2	9	2	1	3
	지하층	390	84	154	65	58	15	5	1	0	0	0	1	2	0	0	5
서울	지상층	61	0	21	14	14	5	2	1	0	1	1	0	1	1	0	0
	지하층	128	27	52	28	14	4	3	0	0	0	0	0	0	0	0	0
부산	지상층	40	1	15	6	5	4	3	1	2	0	1	0	0	1	0	1
	지하층	30	4	14	3	5	1	0	0	0	0	0	0	0	0	0	3
대구	지상층	24	0	3	3	3	6	4	0	1	2	0	1	1	0	0	0
	지하층	18	5	6	2	3	0	0	1	0	0	0	0	1	0	0	0
인천	지상층	31	0	13	6	7	3	0	1	1	0	0	0	0	0	0	0
	지하층	25	6	12	2	4	1	0	0	0	0	0	0	0	0	0	0
광주	지상층	10	0	1	3	2	2	0	1	0	1	0	0	0	0	0	0
	지하층	6	1	1	1	1	1	0	0	0	0	0	0	0	0	0	1
대전	지상층	17	0	2	5	3	4	1	0	0	0	1	0	1	0	0	0
	지하층	15	4	5	0	3	2	1	0	0	0	0	0	0	0	0	0
울산	지상층	9	0	2	3	1	0	0	0	0	0	0	3	0	0	0	0
	지하층	3	0	2	1	0	0	0	0	0	0	0	0	0	0	0	0
세종	지상층	2	0	1	0	1	0	0	0	0	0	0	0	0	0	0	0
	지하층	3	1	1	0	0	1	0	0	0	0	0	0	0	0	0	0
경기 북부	지상층	27	2	8	7	3	2	1	0	0	0	1	1	2	0	0	0
	지하층	24	8	9	2	5	0	0	0	0	0	0	0	0	0	0	0
경기 남부	지상층	83	3	27	23	12	3	5	3	2	2	2	0	0	0	0	1
	지하층	76	15	24	16	18	1	1	0	0	0	0	0	0	0	0	1
강원	지상층	13	2	4	2	2	0	0	1	1	0	0	0	0	0	0	1
	지하층	6	2	2	1	1	0	0	0	0	0	0	0	0	0	0	0
충북	지상층	12	0	4	3	1	1	0	1	0	1	1	0	0	0	0	0
	지하층	7	0	5	1	0	0	0	0	0	0	0	1	0	0	0	0
충남	지상층	20	0	6	3	4	3	3	0	0	0	0	0	0	0	1	0
	지하층	11	5	4	0	0	1	0	0	0	0	1	0	0	0	0	0
전북	지상층	11	0	2	4	2	2	1	0	0	0	0	0	0	0	0	0
	지하층	6	2	2	1	1	0	0	0	0	0	0	0	0	0	0	0
전남	지상층	14	0	3	4	3	2	1	0	0	0	0	1	0	0	0	0
	지하층	4	0	3	1	0	0	0	0	0	0	0	0	0	0	0	0
경북	지상층	23	0	6	8	1	3	1	2	0	0	2	0	0	0	0	0
	지하층	10	2	4	2	1	1	0	0	0	0	0	0	0	0	0	0
경남	지상층	9	0	3	1	1	2	2	0	0	0	0	0	0	0	0	0
	지하층	7	0	4	1	0	2	0	0	0	0	0	0	0	0	0	0
제주	지상층	11	1	3	4	1	1	1	0	0	0	0	0	0	0	0	0
	지하층	2	1	0	1	0	0	0	0	0	0	0	0	0	0	0	0
창원	지상층	14	0	5	3	3	1	2	0	0	0	0	0	0	0	0	0
	지하층	9	1	4	2	2	0	0	0	0	0	0	0	0	0	0	0

다중이용업

2-2-3 일반음식점 면적별 현황

구 분	일반음식점																
	소계	100㎡ 미만	100~150	150~200	200~300	300~400	400~500	500~600	600~700	700~800	800~900	900~1,000	1,000~2,000	2,000~3,000	3,000~4,000	4,000 이상	
총 계	계	56053	2842	15888	12061	11708	5164	2721	1379	997	677	545	432	1006	227	98	308
	지상층	43674	176	11967	10148	9978	4471	2300	1124	808	562	442	347	824	183	79	265
	지하층	12379	2666	3921	1913	1730	693	421	255	189	115	103	85	182	44	19	43
서울	지상층	7844	13	2395	2007	1732	686	309	193	134	86	72	43	140	22	6	6
	지하층	6950	1436	2154	1150	1056	434	240	134	96	61	48	36	76	21	4	4
부산	지상층	3809	19	1084	803	814	372	212	97	86	48	34	34	79	16	8	103
	지하층	636	168	218	94	62	15	21	10	7	4	4	3	8	3	4	15
대구	지상층	1660	9	345	414	411	188	125	46	35	16	16	13	34	5	2	1
	지하층	310	65	104	51	55	12	3	4	4	1	2	3	6	0	0	0
인천	지상층	3047	7	901	690	688	275	153	81	55	51	26	29	68	15	4	4
	지하층	507	136	168	58	69	27	10	7	9	4	3	4	10	1	0	1
광주	지상층	932	3	150	161	207	134	68	39	34	23	23	15	36	13	3	23
	지하층	141	17	39	15	21	6	10	5	2	3	6	3	6	4	0	4
대전	지상층	1295	14	268	293	335	174	77	27	35	16	14	7	22	9	4	0
	지하층	267	66	89	37	41	12	6	6	3	4	1	0	2	0	0	0
울산	지상층	952	10	247	239	206	113	50	30	15	12	4	7	10	5	4	0
	지하층	63	14	21	15	5	3	0	2	1	0	0	0	0	1	1	0
세종	지상층	507	0	192	137	89	41	24	3	6	7	3	0	5	0	0	0
	지하층	25	2	7	5	4	4	0	1	2	0	0	0	0	0	0	0
경기 북부	지상층	2,764	11	825	596	638	266	143	74	47	34	27	26	55	18	4	0
	지하층	391	100	124	45	51	14	19	12	5	2	3	7	4	3	1	1
경기 남부	지상층	8,504	29	2,577	1,912	1,906	814	350	191	132	105	77	63	153	39	35	121
	지하층	1,674	425	524	240	170	84	60	35	32	20	18	13	27	4	5	17
강원	지상층	1,490	6	391	329	349	155	89	39	33	21	16	15	32	9	2	4
	지하층	295	67	102	33	29	18	5	7	6	5	4	3	13	1	2	0
충북	지상층	1,328	5	311	334	292	175	69	42	25	23	18	9	20	2	2	1
	지하층	111	17	26	20	20	11	6	3	1	1	0	1	5	0	0	0
충남	지상층	1,704	20	427	387	414	202	98	51	21	19	20	11	26	6	1	1
	지하층	205	34	71	30	31	9	6	7	4	4	2	2	3	2	0	0
전북	지상층	1,377	2	231	293	343	189	150	50	23	19	25	17	30	3	1	1
	지하층	111	14	39	17	20	4	5	2	3	0	1	2	2	1	1	0
전남	지상층	1,295	5	276	271	335	156	96	43	28	22	15	15	27	5	1	0
	지하층	68	6	23	7	16	6	2	0	0	2	1	3	1	1	0	0
경북	지상층	1,489	5	328	370	392	146	88	37	33	24	17	12	28	8	1	0
	지하층	128	20	37	21	21	4	3	5	4	0	3	1	7	0	1	1
경남	지상층	1,659	2	455	388	400	170	98	39	34	14	16	15	27	1	0	0
	지하층	97	9	43	16	11	6	4	3	2	0	2	0	1	0	0	0
제주	지상층	881	1	187	231	202	104	66	15	19	11	12	6	21	6	0	0
	지하층	242	36	77	34	28	17	18	6	7	4	4	0	9	2	0	0
창원	지상층	1,137	15	377	293	225	111	35	27	13	11	7	10	11	1	1	0
	지하층	158	34	55	25	20	7	3	6	1	0	1	4	2	0	0	0

2-2-4 공유주방 면적별 현황

구 분	공유주방															
	소계	100㎡ 미만	100~150	150~200	200~300	300~400	400~500	500~600	600~700	700~800	800~900	900~1,000	1,000~2,000	2,000~3,000	3,000~4,000	4,000 이상
총 계	계	0	0	0	0	0	0	0	0	0	0	0	0	0	0	0
	지상층	0	0	0	0	0	0	0	0	0	0	0	0	0	0	0
	지하층	0	0	0	0	0	0	0	0	0	0	0	0	0	0	0
서울	지상층	0	0	0	0	0	0	0	0	0	0	0	0	0	0	0
	지하층	0	0	0	0	0	0	0	0	0	0	0	0	0	0	0
부산	지상층	0	0	0	0	0	0	0	0	0	0	0	0	0	0	0
	지하층	0	0	0	0	0	0	0	0	0	0	0	0	0	0	0
대구	지상층	0	0	0	0	0	0	0	0	0	0	0	0	0	0	0
	지하층	0	0	0	0	0	0	0	0	0	0	0	0	0	0	0
인천	지상층	0	0	0	0	0	0	0	0	0	0	0	0	0	0	0
	지하층	0	0	0	0	0	0	0	0	0	0	0	0	0	0	0
광주	지상층	0	0	0	0	0	0	0	0	0	0	0	0	0	0	0
	지하층	0	0	0	0	0	0	0	0	0	0	0	0	0	0	0
대전	지상층	0	0	0	0	0	0	0	0	0	0	0	0	0	0	0
	지하층	0	0	0	0	0	0	0	0	0	0	0	0	0	0	0
울산	지상층	0	0	0	0	0	0	0	0	0	0	0	0	0	0	0
	지하층	0	0	0	0	0	0	0	0	0	0	0	0	0	0	0
세종	지상층	0	0	0	0	0	0	0	0	0	0	0	0	0	0	0
	지하층	0	0	0	0	0	0	0	0	0	0	0	0	0	0	0
경기 북부	지상층	0	0	0	0	0	0	0	0	0	0	0	0	0	0	0
	지하층	0	0	0	0	0	0	0	0	0	0	0	0	0	0	0
경기 남부	지상층	0	0	0	0	0	0	0	0	0	0	0	0	0	0	0
	지하층	0	0	0	0	0	0	0	0	0	0	0	0	0	0	0
강원	지상층	0	0	0	0	0	0	0	0	0	0	0	0	0	0	0
	지하층	0	0	0	0	0	0	0	0	0	0	0	0	0	0	0
충북	지상층	0	0	0	0	0	0	0	0	0	0	0	0	0	0	0
	지하층	0	0	0	0	0	0	0	0	0	0	0	0	0	0	0
충남	지상층	0	0	0	0	0	0	0	0	0	0	0	0	0	0	0
	지하층	0	0	0	0	0	0	0	0	0	0	0	0	0	0	0
전북	지상층	0	0	0	0	0	0	0	0	0	0	0	0	0	0	0
	지하층	0	0	0	0	0	0	0	0	0	0	0	0	0	0	0
전남	지상층	0	0	0	0	0	0	0	0	0	0	0	0	0	0	0
	지하층	0	0	0	0	0	0	0	0	0	0	0	0	0	0	0
경북	지상층	0	0	0	0	0	0	0	0	0	0	0	0	0	0	0
	지하층	0	0	0	0	0	0	0	0	0	0	0	0	0	0	0
경남	지상층	0	0	0	0	0	0	0	0	0	0	0	0	0	0	0
	지하층	0	0	0	0	0	0	0	0	0	0	0	0	0	0	0
제주	지상층	0	0	0	0	0	0	0	0	0	0	0	0	0	0	0
	지하층	0	0	0	0	0	0	0	0	0	0	0	0	0	0	0
창원	지상층	0	0	0	0	0	0	0	0	0	0	0	0	0	0	0
	지하층	0	0	0	0	0	0	0	0	0	0	0	0	0	0	0

다중이용업

2-2-5 유층주점 면적별 현황

구 분	유층주점																
	소계	100㎡ 미만	100~150	150~200	200~300	300~400	400~500	500~600	600~700	700~800	800~900	900~1,000	1,000~2,000	2,000~3,000	3,000~4,000	4,000 이상	
총 계	계	24876	9,349	8,304	2823	2,438	901	367	193	101	64	60	45	126	30	33	42
	지상층	15,493	6,026	5,122	1,861	1,427	557	194	95	46	23	25	13	49	15	15	25
	지하층	9,383	3,323	3,182	962	1,011	344	173	98	55	41	35	32	77	15	18	17
서울	지상층	576	380	77	34	35	15	9	10	5	1	3	2	5	0	0	0
	지하층	1,096	514	215	101	111	42	26	32	7	12	8	8	17	3	0	0
부산	지상층	1,260	532	244	187	154	73	17	15	5	7	3	1	3	5	6	8
	지하층	958	473	270	96	58	26	10	4	4	1	4	2	7	0	2	1
대구	지상층	501	212	76	75	69	37	21	6	2	1	2	0	0	0	0	0
	지하층	631	183	158	102	123	37	13	4	4	1	1	3	2	0	0	0
인천	지상층	584	238	146	91	61	27	12	2	1	0	1	0	3	0	1	1
	지하층	400	150	110	49	48	22	10	1	3	3	0	1	3	0	0	0
광주	지상층	444	196	25	31	58	41	27	19	6	8	4	3	16	6	0	4
	지하층	124	35	15	9	9	15	3	8	4	2	2	3	15	3	1	0
대전	지상층	95	27	7	17	19	18	4	1	1	0	0	0	1	0	0	0
	지하층	107	20	39	16	16	4	2	2	1	2	0	1	2	2	0	0
울산	지상층	727	293	163	116	134	13	4	2	0	1	0	0	1	0	0	0
	지하층	190	49	36	10	9	5	8	10	8	11	14	10	14	3	1	2
세종	지상층	23	8	5	4	5	1	0	0	0	0	0	0	0	0	0	0
	지하층	14	5	4	2	2	1	0	0	0	0	0	0	0	0	0	0
경기 북부	지상층	669	321	228	57	37	8	5	2	3	2	3	1	1	1	0	0
	지하층	534	228	183	45	54	8	4	4	3	1	1	0	3	0	0	0
경기 남부	지상층	2,075	1,011	619	184	122	58	27	14	6	1	3	2	7	2	7	12
	지하층	1,903	769	649	148	152	58	58	12	11	3	3	1	9	3	13	14
강원	지상층	786	309	267	106	65	25	9	3	0	0	0	1	1	0	0	0
	지하층	496	165	207	50	47	15	6	4	0	1	0	1	0	0	0	0
충북	지상층	447	159	158	51	44	23	4	1	0	1	4	0	1	0	1	0
	지하층	296	85	120	29	42	13	1	3	2	0	1	0	0	0	0	0
충남	지상층	739	219	238	125	92	42	10	3	7	0	1	0	1	1	0	0
	지하층	397	88	161	63	60	15	8	2	0	0	0	0	0	0	0	0
전북	지상층	546	102	134	122	125	46	10	2	3	0	0	0	2	0	0	0
	지하층	235	26	73	38	70	14	8	3	2	1	0	0	0	0	0	0
전남	지상층	1,153	442	464	129	81	18	12	5	0	0	0	0	2	0	0	0
	지하층	321	90	162	30	28	6	2	0	1	0	0	1	1	0	0	0
경북	지상층	1,326	433	547	194	106	33	7	1	1	0	0	1	3	0	0	0
	지하층	435	85	219	44	63	17	3	1	2	0	1	0	0	0	0	0
경남	지상층	1,935	653	969	157	112	35	5	3	0	0	0	1	0	0	0	0
	지하층	449	132	212	36	50	13	4	1	1	0	0	0	0	0	0	0
제주	지상층	375	111	92	81	50	27	6	3	2	0	0	1	2	0	0	0
	지하층	365	62	140	66	56	25	5	6	0	2	0	1	1	1	0	0
창원	지상층	1,232	380	663	100	58	17	5	3	4	1	1	0	0	0	0	0
	지하층	432	164	209	28	13	8	2	1	2	1	0	0	3	0	1	0

2-2-6 단란주점 면적별 현황

구 분	단란주점																
	소계	100㎡ 미만	100~150	150~200	200~300	300~400	400~500	500~600	600~700	700~800	800~900	900~1,000	1,000~2,000	2,000~3,000	3,000~4,000	4,000 이상	
총 계	계	11,226	4,401	5,785	478	295	70	45	29	15	16	12	13	31	8	8	20
	지상층	5,721	2,083	3,017	299	172	47	20	14	6	6	5	5	18	7	6	16
	지하층	5,505	2,318	2,768	179	123	23	25	15	9	10	7	8	13	1	2	4
서울	지상층	263	111	130	10	7	1	1	2	0	0	1	0	0	0	0	0
	지하층	1,486	632	782	46	20	4	1	0	0	0	0	1	0	0	0	0
부산	지상층	543	260	231	14	11	3	4	3	0	0	0	0	0	3	5	9
	지하층	810	469	305	8	6	1	4	4	1	1	4	2	4	1	0	0
대구	지상층	242	74	131	19	13	1	3	0	0	0	1	0	0	0	0	0
	지하층	212	71	115	10	15	1	0	0	0	0	0	0	0	0	0	0
인천	지상층	252	78	149	12	10	1	0	2	0	0	0	0	0	0	0	0
	지하층	304	135	146	15	5	2	1	0	0	0	0	0	0	0	0	0
광주	지상층	271	79	115	10	17	3	5	3	4	4	2	4	17	4	0	4
	지하층	105	32	38	5	5	4	4	1	3	3	2	2	5	0	0	1
대전	지상층	133	53	62	6	5	5	1	0	1	0	0	0	0	0	0	0
	지하층	133	42	74	2	12	1	0	1	0	1	0	0	0	0	0	0
울산	지상층	280	102	148	19	9	1	1	0	0	0	0	0	0	0	0	0
	지하층	115	55	50	5	3	0	1	0	1	0	0	0	0	0	0	0
세종	지상층	16	9	6	1	0	0	0	0	0	0	0	0	0	0	0	0
	지하층	12	6	6	0	0	0	0	0	0	0	0	0	0	0	0	0
경기 북부	지상층	244	84	149	8	3	0	0	0	0	0	0	0	0	0	0	0
	지하층	229	98	116	10	3	1	0	1	0	0	0	0	0	0	0	0
경기 남부	지상층	735	292	401	18	12	3	2	1	1	0	0	1	0	1	3	
	지하층	620	246	320	13	4	2	11	4	2	5	1	3	4	0	2	3
강원	지상층	267	113	126	17	7	4	0	0	0	0	0	0	0	0	0	0
	지하층	229	108	109	4	5	0	0	1	2	0	0	0	0	0	0	0
충북	지상층	239	64	145	16	11	3	0	0	0	0	0	0	0	0	0	0
	지하층	109	35	64	6	3	1	0	0	0	0	0	0	0	0	0	0
충남	지상층	251	84	135	30	1	1	0	0	0	0	0	0	0	0	0	0
	지하층	210	81	113	6	7	3	0	0	0	0	0	0	0	0	0	0
전북	지상층	220	52	149	12	3	4	0	0	0	0	0	0	0	0	0	0
	지하층	155	27	95	20	11	1	1	0	0	0	0	0	0	0	0	0
전남	지상층	504	115	295	37	36	13	2	2	0	2	1	1	0	0	0	0
	지하층	109	35	65	3	6	0	0	0	0	0	0	0	0	0	0	0
경북	지상층	423	131	241	37	11	2	0	1	0	0	0	0	0	0	0	0
	지하층	98	18	60	12	4	2	1	1	0	0	0	0	0	0	0	0
경남	지상층	458	183	247	20	7	0	1	0	0	0	0	0	0	0	0	0
	지하층	152	52	87	8	4	0	0	1	0	0	0	0	0	0	0	0
제주	지상층	168	81	82	2	3	0	0	0	0	0	0	0	0	0	0	0
	지하층	327	133	188	2	2	0	1	1	0	0	0	0	0	0	0	0
창원	지상층	212	118	75	11	6	2	0	0	0	0	0	0	0	0	0	0
	지하층	90	43	35	4	8	0	0	0	0	0	0	0	0	0	0	0

2-2-7 영화상영관 면적별 현황

구 분	영화상영관																
	소계	100㎡ 미만	100~150	150~200	200~300	300~400	400~500	500~600	600~700	700~800	800~900	900~1,000	1,000~2,000	2,000~3,000	3,000~4,000	4,000 이상	
총 계	계	620	3	9	11	22	19	32	16	17	15	7	6	66	101	81	215
	지상층	552	2	7	10	16	16	29	14	15	15	6	6	61	91	64	200
	지하층	68	1	2	1	6	3	3	2	2	0	1	0	5	10	17	15
서울	지상층	70	1	0	1	0	0	0	2	0	3	0	0	8	18	6	31
	지하층	26	1	0	0	4	2	2	1	1	0	0	0	3	4	1	7
부산	지상층	30	0	0	0	1	0	0	0	0	0	0	0	3	3	4	19
	지하층	3	0	1	0	1	0	0	0	0	0	0	0	0	0	1	0
대구	지상층	21	0	0	0	1	0	0	0	0	0	0	0	1	5	5	9
	지하층	2	0	0	0	0	0	0	0	0	0	0	0	0	0	1	1
인천	지상층	23	0	0	0	0	1	0	0	1	1	0	1	2	6	3	8
	지하층	7	0	0	0	0	0	0	0	0	0	0	0	0	2	3	2
광주	지상층	17	0	0	0	0	0	0	0	0	1	0	0	2	1	2	11
	지하층	0	0	0	0	0	0	0	0	0	0	0	0	0	0	0	0
대전	지상층	17	0	0	2	0	0	0	1	0	0	0	0	0	5	2	7
	지하층	0	0	0	0	0	0	0	0	0	0	0	0	0	0	0	0
울산	지상층	11	0	1	1	0	1	0	0	1	0	0	0	4	0	0	3
	지하층	2	0	0	0	0	1	0	0	0	0	0	0	0	0	1	0
세종	지상층	3	0	0	0	0	0	0	0	0	0	0	0	0	0	1	2
	지하층	0	0	0	0	0	0	0	0	0	0	0	0	0	0	0	0
경기 북부	지상층	45	1	1	1	2	3	1	1	0	3	0	1	9	6	5	11
	지하층	4	0	0	0	0	0	0	0	0	0	0	0	1	0	2	1
경기 남부	지상층	93	0	2	1	2	1	2	0	3	1	0	0	10	19	11	41
	지하층	14	0	0	1	0	0	0	1	0	0	0	0	0	3	6	3
강원	지상층	38	0	0	0	4	3	7	2	3	1	2	1	3	7	1	4
	지하층	0	0	0	0	0	0	0	0	0	0	0	0	0	0	0	0
충북	지상층	24	0	0	0	0	2	1	0	1	1	0	0	2	3	5	9
	지하층	1	0	0	0	0	0	0	0	0	0	0	0	0	0	0	1
충남	지상층	32	0	3	1	1	0	2	2	1	1	0	1	2	5	2	11
	지하층	1	0	0	0	0	0	1	0	0	0	0	0	0	0	0	0
전북	지상층	25	0	0	0	2	1	3	0	1	0	1	0	1	3	3	10
	지하층	2	0	1	0	0	0	0	0	1	0	0	0	0	0	0	0
전남	지상층	24	0	0	0	1	0	6	1	1	2	2	0	2	0	5	4
	지하층	0	0	0	0	0	0	0	0	0	0	0	0	0	0	0	0
경북	지상층	32	0	0	1	2	1	1	3	0	1	1	0	8	4	5	5
	지하층	1	0	0	0	0	0	0	0	0	0	0	0	0	0	1	0
경남	지상층	32	0	0	0	0	3	4	1	3	0	0	2	2	3	1	13
	지하층	0	0	0	0	0	0	0	0	0	0	0	0	0	0	0	0
제주	지상층	5	0	0	0	0	0	2	0	0	0	0	0	2	0	1	0
	지하층	4	0	0	0	1	0	0	0	0	0	0	0	1	1	1	0
창원	지상층	10	0	0	2	0	0	0	1	0	0	0	0	2	1	3	1
	지하층	1	0	0	0	0	0	0	0	0	0	1	0	0	0	0	0

2-2-8 비디오품감상실업 면적별 현황

구 분	비디오품감상실업															
	소계	100㎡ 미만	100~150	150~200	200~300	300~400	400~500	500~600	600~700	700~800	800~900	900~1,000	1,000~2,000	2,000~3,000	3,000~4,000	4,000 이상
총 계	계	88	9	22	26	26	3	1	0	0	0	0	0	1	0	0
	지상층	80	8	18	25	24	3	1	0	0	0	0	0	1	0	0
	지하층	8	1	4	1	2	0	0	0	0	0	0	0	0	0	0
서울	지상층	12	3	6	1	2	0	0	0	0	0	0	0	0	0	0
	지하층	5	0	4	1	0	0	0	0	0	0	0	0	0	0	0
부산	지상층	6	0	1	1	4	0	0	0	0	0	0	0	0	0	0
	지하층	0	0	0	0	0	0	0	0	0	0	0	0	0	0	0
대구	지상층	8	0	2	1	4	1	0	0	0	0	0	0	0	0	0
	지하층	1	0	0	0	1	0	0	0	0	0	0	0	0	0	0
인천	지상층	5	0	2	1	1	1	0	0	0	0	0	0	0	0	0
	지하층	0	0	0	0	0	0	0	0	0	0	0	0	0	0	0
광주	지상층	2	0	0	1	1	0	0	0	0	0	0	0	0	0	0
	지하층	0	0	0	0	0	0	0	0	0	0	0	0	0	0	0
대전	지상층	1	0	1	0	0	0	0	0	0	0	0	0	0	0	0
	지하층	0	0	0	0	0	0	0	0	0	0	0	0	0	0	0
울산	지상층	3	2	0	1	0	0	0	0	0	0	0	0	0	0	0
	지하층	0	0	0	0	0	0	0	0	0	0	0	0	0	0	0
세종	지상층	0	0	0	0	0	0	0	0	0	0	0	0	0	0	0
	지하층	0	0	0	0	0	0	0	0	0	0	0	0	0	0	0
경기 북부	지상층	6	1	0	3	1	0	0	0	0	0	0	1	0	0	0
	지하층	1	0	0	0	1	0	0	0	0	0	0	0	0	0	0
경기 남부	지상층	10	0	1	6	3	0	0	0	0	0	0	0	0	0	0
	지하층	0	0	0	0	0	0	0	0	0	0	0	0	0	0	0
강원	지상층	0	0	0	0	0	0	0	0	0	0	0	0	0	0	0
	지하층	0	0	0	0	0	0	0	0	0	0	0	0	0	0	0
충북	지상층	2	1	0	1	0	0	0	0	0	0	0	0	0	0	0
	지하층	0	0	0	0	0	0	0	0	0	0	0	0	0	0	0
충남	지상층	1	0	0	0	1	0	0	0	0	0	0	0	0	0	0
	지하층	0	0	0	0	0	0	0	0	0	0	0	0	0	0	0
전북	지상층	6	0	1	4	1	0	0	0	0	0	0	0	0	0	0
	지하층	0	0	0	0	0	0	0	0	0	0	0	0	0	0	0
전남	지상층	4	0	1	1	2	0	0	0	0	0	0	0	0	0	0
	지하층	0	0	0	0	0	0	0	0	0	0	0	0	0	0	0
경북	지상층	9	1	1	4	2	0	1	0	0	0	0	0	0	0	0
	지하층	1	1	0	0	0	0	0	0	0	0	0	0	0	0	0
경남	지상층	1	0	0	0	1	0	0	0	0	0	0	0	0	0	0
	지하층	0	0	0	0	0	0	0	0	0	0	0	0	0	0	0
제주	지상층	1	0	1	0	0	0	0	0	0	0	0	0	0	0	0
	지하층	0	0	0	0	0	0	0	0	0	0	0	0	0	0	0
창원	지상층	3	0	1	0	1	1	0	0	0	0	0	0	0	0	0
	지하층	0	0	0	0	0	0	0	0	0	0	0	0	0	0	0

2-2-9 비디오물소극장업 면적별 현황

구 분	비디오물소극장업															
	소계	100㎡ 미만	100~150	150~200	200~300	300~400	400~500	500~600	600~700	700~800	800~900	900~1,000	1,000~2,000	2,000~3,000	3,000~4,000	4,000 이상
총 계	계	18	2	4	8	4	0	0	0	0	0	0	0	0	0	0
	지상층	13	1	3	5	4	0	0	0	0	0	0	0	0	0	0
	지하층	5	1	1	3	0	0	0	0	0	0	0	0	0	0	0
서울	지상층	2	0	0	0	2	0	0	0	0	0	0	0	0	0	0
	지하층	4	1	1	2	0	0	0	0	0	0	0	0	0	0	0
부산	지상층	3	0	1	2	0	0	0	0	0	0	0	0	0	0	0
	지하층	0	0	0	0	0	0	0	0	0	0	0	0	0	0	0
대구	지상층	2	0	0	1	1	0	0	0	0	0	0	0	0	0	0
	지하층	0	0	0	0	0	0	0	0	0	0	0	0	0	0	0
인천	지상층	0	0	0	0	0	0	0	0	0	0	0	0	0	0	0
	지하층	0	0	0	0	0	0	0	0	0	0	0	0	0	0	0
광주	지상층	2	0	1	1	0	0	0	0	0	0	0	0	0	0	0
	지하층	0	0	0	0	0	0	0	0	0	0	0	0	0	0	0
대전	지상층	1	0	0	1	0	0	0	0	0	0	0	0	0	0	0
	지하층	0	0	0	0	0	0	0	0	0	0	0	0	0	0	0
울산	지상층	0	0	0	0	0	0	0	0	0	0	0	0	0	0	0
	지하층	0	0	0	0	0	0	0	0	0	0	0	0	0	0	0
세종	지상층	0	0	0	0	0	0	0	0	0	0	0	0	0	0	0
	지하층	0	0	0	0	0	0	0	0	0	0	0	0	0	0	0
경기 북부	지상층	0	0	0	0	0	0	0	0	0	0	0	0	0	0	0
	지하층	0	0	0	0	0	0	0	0	0	0	0	0	0	0	0
경기 남부	지상층	1	0	1	0	0	0	0	0	0	0	0	0	0	0	0
	지하층	0	0	0	0	0	0	0	0	0	0	0	0	0	0	0
강원	지상층	0	0	0	0	0	0	0	0	0	0	0	0	0	0	0
	지하층	0	0	0	0	0	0	0	0	0	0	0	0	0	0	0
충북	지상층	0	0	0	0	0	0	0	0	0	0	0	0	0	0	0
	지하층	0	0	0	0	0	0	0	0	0	0	0	0	0	0	0
충남	지상층	0	0	0	0	0	0	0	0	0	0	0	0	0	0	0
	지하층	0	0	0	0	0	0	0	0	0	0	0	0	0	0	0
전북	지상층	0	0	0	0	0	0	0	0	0	0	0	0	0	0	0
	지하층	0	0	0	0	0	0	0	0	0	0	0	0	0	0	0
전남	지상층	1	1	0	0	0	0	0	0	0	0	0	0	0	0	0
	지하층	0	0	0	0	0	0	0	0	0	0	0	0	0	0	0
경북	지상층	0	0	0	0	0	0	0	0	0	0	0	0	0	0	0
	지하층	0	0	0	0	0	0	0	0	0	0	0	0	0	0	0
경남	지상층	0	0	0	0	0	0	0	0	0	0	0	0	0	0	0
	지하층	0	0	0	0	0	0	0	0	0	0	0	0	0	0	0
제주	지상층	0	0	0	0	0	0	0	0	0	0	0	0	0	0	0
	지하층	1	0	0	1	0	0	0	0	0	0	0	0	0	0	0
창원	지상층	1	0	0	0	1	0	0	0	0	0	0	0	0	0	0
	지하층	0	0	0	0	0	0	0	0	0	0	0	0	0	0	0

2-2-10 복합영상물제공업 면적별 현황

구 분	복합영상물제공업															
	소계	100㎡ 미만	100~150	150~200	200~300	300~400	400~500	500~600	600~700	700~800	800~900	900~1,000	1,000~2,000	2,000~3,000	3,000~4,000	4,000 이상
총 계	계	2	0	0	1	1	0	0	0	0	0	0	0	0	0	0
	지상층	2	0	0	1	1	0	0	0	0	0	0	0	0	0	0
	지하층	0	0	0	0	0	0	0	0	0	0	0	0	0	0	0
서울	지상층	0	0	0	0	0	0	0	0	0	0	0	0	0	0	0
	지하층	0	0	0	0	0	0	0	0	0	0	0	0	0	0	0
부산	지상층	0	0	0	0	0	0	0	0	0	0	0	0	0	0	0
	지하층	0	0	0	0	0	0	0	0	0	0	0	0	0	0	0
대구	지상층	0	0	0	0	0	0	0	0	0	0	0	0	0	0	0
	지하층	0	0	0	0	0	0	0	0	0	0	0	0	0	0	0
인천	지상층	1	0	0	0	1	0	0	0	0	0	0	0	0	0	0
	지하층	0	0	0	0	0	0	0	0	0	0	0	0	0	0	0
광주	지상층	0	0	0	0	0	0	0	0	0	0	0	0	0	0	0
	지하층	0	0	0	0	0	0	0	0	0	0	0	0	0	0	0
대전	지상층	0	0	0	0	0	0	0	0	0	0	0	0	0	0	0
	지하층	0	0	0	0	0	0	0	0	0	0	0	0	0	0	0
울산	지상층	0	0	0	0	0	0	0	0	0	0	0	0	0	0	0
	지하층	0	0	0	0	0	0	0	0	0	0	0	0	0	0	0
세종	지상층	0	0	0	0	0	0	0	0	0	0	0	0	0	0	0
	지하층	0	0	0	0	0	0	0	0	0	0	0	0	0	0	0
경기 북부	지상층	0	0	0	0	0	0	0	0	0	0	0	0	0	0	0
	지하층	0	0	0	0	0	0	0	0	0	0	0	0	0	0	0
경기 남부	지상층	0	0	0	0	0	0	0	0	0	0	0	0	0	0	0
	지하층	0	0	0	0	0	0	0	0	0	0	0	0	0	0	0
강원	지상층	1	0	0	1	0	0	0	0	0	0	0	0	0	0	0
	지하층	0	0	0	0	0	0	0	0	0	0	0	0	0	0	0
충북	지상층	0	0	0	0	0	0	0	0	0	0	0	0	0	0	0
	지하층	0	0	0	0	0	0	0	0	0	0	0	0	0	0	0
충남	지상층	0	0	0	0	0	0	0	0	0	0	0	0	0	0	0
	지하층	0	0	0	0	0	0	0	0	0	0	0	0	0	0	0
전북	지상층	0	0	0	0	0	0	0	0	0	0	0	0	0	0	0
	지하층	0	0	0	0	0	0	0	0	0	0	0	0	0	0	0
전남	지상층	0	0	0	0	0	0	0	0	0	0	0	0	0	0	0
	지하층	0	0	0	0	0	0	0	0	0	0	0	0	0	0	0
경북	지상층	0	0	0	0	0	0	0	0	0	0	0	0	0	0	0
	지하층	0	0	0	0	0	0	0	0	0	0	0	0	0	0	0
경남	지상층	0	0	0	0	0	0	0	0	0	0	0	0	0	0	0
	지하층	0	0	0	0	0	0	0	0	0	0	0	0	0	0	0
제주	지상층	0	0	0	0	0	0	0	0	0	0	0	0	0	0	0
	지하층	0	0	0	0	0	0	0	0	0	0	0	0	0	0	0
창원	지상층	0	0	0	0	0	0	0	0	0	0	0	0	0	0	0
	지하층	0	0	0	0	0	0	0	0	0	0	0	0	0	0	0

2-2-11 학원 면적별 현황

구 분	학원																
	소계	100㎡ 미만	100~150	150~200	200~300	300~400	400~500	500~600	600~700	700~800	800~900	900~1,000	1,000~2,000	2,000~3,000	3,000~4,000	4,000 이상	
총 계	계	1,632	7	6	25	159	166	109	101	178	154	135	131	314	67	40	40
	지상층	1,579	7	6	25	157	165	107	100	178	151	131	128	298	62	34	30
	지하층	53	0	0	0	2	1	2	1	0	3	4	3	16	5	6	10
서울	지상층	555	3	3	5	27	43	25	37	67	62	57	55	139	16	14	2
	지하층	18	0	0	0	1	0	1	1	0	0	3	1	6	2	1	2
부산	지상층	162	0	1	1	17	24	12	12	30	11	9	12	24	7	1	1
	지하층	4	0	0	0	0	0	0	0	0	0	0	1	2	1	0	0
대구	지상층	57	0	0	0	1	3	0	2	14	8	4	8	12	2	1	2
	지하층	3	0	0	0	0	0	0	0	0	0	0	0	3	0	0	0
인천	지상층	67	0	0	0	13	7	11	3	5	11	7	5	3	2	0	0
	지하층	1	0	0	0	0	0	0	0	0	0	0	0	0	0	0	1
광주	지상층	25	0	0	0	1	2	3	0	1	3	4	3	6	1	0	1
	지하층	0	0	0	0	0	0	0	0	0	0	0	0	0	0	0	0
대전	지상층	35	0	0	0	4	0	4	4	2	4	12	0	3	2	0	0
	지하층	0	0	0	0	0	0	0	0	0	0	0	0	0	0	0	0
울산	지상층	9	0	0	0	0	0	1	0	1	0	1	3	3	0	0	0
	지하층	1	0	0	0	0	0	0	0	0	0	0	0	1	0	0	0
세종	지상층	7	0	0	0	2	3	0	0	1	0	0	1	0	0	0	0
	지하층	0	0	0	0	0	0	0	0	0	0	0	0	0	0	0	0
경기 북부	지상층	94	0	1	2	8	13	5	7	13	9	7	4	14	5	3	3
	지하층	1	0	0	0	0	0	0	0	0	0	0	0	0	0	0	1
경기 남부	지상층	471	4	0	16	73	63	39	27	40	31	22	28	74	23	14	17
	지하층	22	0	0	0	1	1	0	0	0	3	1	1	4	2	3	6
강원	지상층	9	0	0	0	2	2	0	0	0	1	0	1	3	0	0	0
	지하층	0	0	0	0	0	0	0	0	0	0	0	0	0	0	0	0
충북	지상층	16	0	0	0	1	1	1	1	0	3	2	2	3	1	0	1
	지하층	1	0	0	0	0	0	1	0	0	0	0	0	0	0	0	0
충남	지상층	17	0	0	0	1	1	4	2	2	1	0	1	3	1	1	0
	지하층	0	0	0	0	0	0	0	0	0	0	0	0	0	0	0	0
전북	지상층	7	0	0	0	0	0	0	0	0	1	0	1	3	2	0	0
	지하층	1	0	0	0	0	0	0	0	0	0	0	0	0	0	1	0
전남	지상층	1	0	0	0	0	0	0	0	0	0	0	0	1	0	0	0
	지하층	0	0	0	0	0	0	0	0	0	0	0	0	0	0	0	0
경북	지상층	13	0	0	0	1	2	0	2	0	2	1	1	2	0	0	2
	지하층	0	0	0	0	0	0	0	0	0	0	0	0	0	0	0	0
경남	지상층	14	0	0	1	1	1	0	2	0	3	3	1	1	0	0	1
	지하층	1	0	0	0	0	0	0	0	0	0	0	0	0	0	1	0
제주	지상층	4	0	0	0	0	0	0	0	0	1	0	1	2	0	0	0
	지하층	0	0	0	0	0	0	0	0	0	0	0	0	0	0	0	0
창원	지상층	16	0	1	0	5	0	2	1	2	0	2	1	2	0	0	0
	지하층	0	0	0	0	0	0	0	0	0	0	0	0	0	0	0	0

2-2-12 목욕장업(찜질방) 면적별 현황

구 분	목욕장업(찜질방)																
	소계	100㎡ 미만	100~150	150~200	200~300	300~400	400~500	500~600	600~700	700~800	800~900	900~1,000	1,000~2,000	2,000~3,000	3,000~4,000	4,000 이상	
총 계	계	1,511	14	34	40	55	61	62	75	61	66	71	77	497	226	92	80
	지상층	1,006	12	28	37	45	49	36	51	43	48	40	48	310	151	53	55
	지하층	505	2	6	3	10	12	26	24	18	18	31	29	187	75	39	25
서 울	지상층	40	0	0	1	0	1	1	1	2	3	2	3	11	10	3	2
	지하층	177	0	4	2	4	5	8	7	7	8	8	14	70	19	14	7
부 산	지상층	69	0	0	1	0	2	1	0	5	3	5	2	34	8	3	5
	지하층	12	0	0	1	0	0	0	0	0	0	0	0	4	2	3	2
대 구	지상층	30	0	0	0	1	0	2	1	1	5	0	0	9	6	2	3
	지하층	10	0	0	0	0	0	1	2	0	0	0	1	1	3	0	2
인 천	지상층	67	3	4	3	4	1	2	2	6	2	0	2	16	12	4	6
	지하층	49	0	0	0	2	1	0	3	2	1	2	3	20	9	5	1
광 주	지상층	22	0	0	0	0	1	0	2	0	0	1	2	9	2	0	5
	지하층	2	0	0	0	0	0	0	0	0	0	0	0	0	0	0	2
대 전	지상층	22	0	0	0	0	0	0	0	0	0	2	1	10	3	2	4
	지하층	9	0	0	0	0	1	0	1	1	1	1	0	2	2	0	0
울 산	지상층	34	0	2	1	2	2	2	0	1	1	2	5	12	3	1	0
	지하층	3	0	0	0	0	0	1	1	0	0	0	0	1	0	0	0
세 종	지상층	5	0	0	0	0	0	0	1	0	0	0	0	1	2	1	0
	지하층	2	0	0	0	0	0	1	0	0	0	0	0	1	0	0	0
경기 북부	지상층	76	0	1	1	2	1	1	5	1	4	2	4	23	22	5	4
	지하층	51	0	0	0	0	1	2	3	2	2	5	2	14	12	7	1
경기 남부	지상층	153	2	6	5	5	6	8	10	4	11	3	6	42	25	11	9
	지하층	95	0	1	0	2	2	7	6	2	1	10	3	33	16	5	7
강 원	지상층	66	1	3	2	5	3	3	5	1	3	5	1	21	9	4	0
	지하층	19	1	1	0	0	2	1	0	2	0	1	1	6	3	1	0
충 북	지상층	42	1	2	4	2	2	3	1	1	2	0	1	12	9	2	0
	지하층	9	0	0	0	0	0	1	0	0	0	0	1	4	2	0	1
충 남	지상층	60	0	3	0	5	2	2	6	4	1	3	3	22	6	2	1
	지하층	11	1	0	0	0	0	0	1	0	0	1	2	6	0	0	0
전 북	지상층	69	0	0	7	6	6	1	2	4	4	5	3	15	8	2	6
	지하층	11	0	0	0	1	0	2	0	0	1	0	2	1	3	0	1
전 남	지상층	66	2	5	5	4	6	3	4	3	2	2	3	16	5	2	4
	지하층	8	0	0	0	1	0	1	0	0	2	0	0	3	1	0	0
경 북	지상층	70	1	1	1	5	7	3	4	4	4	3	5	18	10	3	1
	지하층	3	0	0	0	0	0	1	0	0	0	0	0	2	0	0	0
경 남	지상층	81	0	1	5	4	5	4	6	4	1	4	5	26	10	3	3
	지하층	21	0	0	0	0	0	0	0	1	1	1	0	14	0	3	1
제 주	지상층	15	2	0	0	0	2	0	1	1	0	0	2	3	0	2	2
	지하층	5	0	0	0	0	0	0	0	1	1	0	0	1	1	1	0
창 원	지상층	19	0	0	1	0	2	0	0	1	2	1	0	10	1	1	0
	지하층	8	0	0	0	0	0	0	0	0	0	2	0	4	2	0	0

2-2-13 게임제공업 면적별 현황

구 분	게임제공업																
	소계	100㎡ 미만	100~150	150~200	200~300	300~400	400~500	500~600	600~700	700~800	800~900	900~1,000	1,000~2,000	2,000~3,000	3,000~4,000	4,000 이상	
총 계	계	2,107	267	443	571	535	175	44	13	10	7	12	5	11	4	2	8
	지상층	1,684	194	372	485	427	127	28	7	7	5	8	4	10	3	1	6
	지하층	423	73	71	86	108	48	16	6	3	2	4	1	1	1	1	2
서울	지상층	163	23	36	30	42	22	8	2	0	0	0	0	0	0	0	0
	지하층	131	23	19	29	29	17	8	2	1	1	2	0	0	0	0	0
부산	지상층	98	14	18	23	20	14	4	1	0	2	1	0	0	0	0	1
	지하층	35	7	6	6	10	6	0	0	0	0	0	0	0	0	0	0
대구	지상층	98	13	20	30	28	6	0	0	1	0	0	0	0	0	0	0
	지하층	16	1	3	4	5	1	1	0	1	0	0	0	0	0	0	0
인천	지상층	138	13	42	49	26	5	1	0	1	0	0	0	1	0	0	0
	지하층	18	11	1	3	2	1	0	0	0	0	0	0	0	0	0	0
광주	지상층	86	10	6	21	14	5	0	2	4	3	6	2	6	3	1	3
	지하층	11	3	2	1	2	0	2	0	0	0	0	0	1	0	0	0
대전	지상층	55	3	17	18	11	6	0	0	0	0	0	0	0	0	0	0
	지하층	9	0	2	2	3	1	1	0	0	0	0	0	0	0	0	0
울산	지상층	63	2	16	27	15	2	0	0	1	0	0	0	0	0	0	0
	지하층	6	0	3	1	2	0	0	0	0	0	0	0	0	0	0	0
세종	지상층	9	1	4	3	1	0	0	0	0	0	0	0	0	0	0	0
	지하층	1	0	0	0	1	0	0	0	0	0	0	0	0	0	0	0
경기 북부	지상층	91	11	24	29	21	3	2	0	0	0	0	1	0	0	0	0
	지하층	17	3	1	2	6	4	1	0	0	0	0	0	0	0	0	0
경기 남부	지상층	288	35	56	76	91	19	4	1	0	0	1	0	3	0	0	2
	지하층	68	6	11	11	23	8	0	3	1	0	1	0	0	1	1	2
강원	지상층	96	10	27	29	24	4	1	1	0	0	0	0	0	0	0	0
	지하층	28	7	4	5	8	2	1	0	0	0	1	0	0	0	0	0
충북	지상층	102	12	15	32	36	4	3	0	0	0	0	0	0	0	0	0
	지하층	7	2	1	2	2	0	0	0	0	0	0	0	0	0	0	0
충남	지상층	107	11	29	36	21	9	1	0	0	0	0	0	0	0	0	0
	지하층	16	1	6	2	2	4	0	0	0	1	0	0	0	0	0	0
전북	지상층	48	2	2	13	20	9	2	0	0	0	0	0	0	0	0	0
	지하층	8	2	2	1	2	0	1	0	0	0	0	0	0	0	0	0
전남	지상층	77	8	12	23	24	9	0	0	0	0	0	1	0	0	0	0
	지하층	5	2	2	0	1	0	0	0	0	0	0	0	0	0	0	0
경북	지상층	98	10	28	27	28	5	0	0	0	0	0	0	0	0	0	0
	지하층	18	1	1	9	4	2	0	0	0	0	0	1	0	0	0	0
경남	지상층	35	10	11	10	2	0	2	0	0	0	0	0	0	0	0	0
	지하층	8	2	2	1	2	0	1	0	0	0	0	0	0	0	0	0
제주	지상층	8	0	2	2	2	2	0	0	0	0	0	0	0	0	0	0
	지하층	12	1	3	4	2	1	0	1	0	0	0	0	0	0	0	0
창원	지상층	24	6	7	7	1	3	0	0	0	0	0	0	0	0	0	0
	지하층	9	1	2	3	2	1	0	0	0	0	0	0	0	0	0	0

2-2-14 인터넷컴퓨터게임시설제공업(PC방) 면적별 현황

구 분	인터넷컴퓨터게임시설제공업(PC방)																
	소계	100㎡ 미만	100~150	150~200	200~300	300~400	400~500	500~600	600~700	700~800	800~900	900~1,000	1,000~2,000	2,000~3,000	3,000~4,000	4,000 이상	
총 계	계	7,074	679	958	1,217	2,332	1,101	481	97	50	45	19	11	44	12	7	21
	지상층	5,812	620	858	1,053	1,886	840	344	62	34	33	12	9	34	8	5	14
	지하층	1,262	59	100	164	446	261	137	35	16	12	7	2	10	4	2	7
서울	지상층	525	120	72	82	140	72	31	2	4	1	1	0	0	0	0	0
	지하층	561	26	34	80	203	127	64	12	6	5	2	1	1	0	0	0
부산	지상층	363	13	24	60	153	54	33	6	5	1	0	2	4	0	3	5
	지하층	79	0	6	10	36	13	9	4	1	0	0	0	0	0	0	0
대구	지상층	306	8	26	60	107	63	31	5	2	2	2	0	0	0	0	0
	지하층	45	2	4	7	10	8	11	1	1	0	1	0	0	0	0	0
인천	지상층	471	83	96	50	134	68	28	3	2	6	0	1	0	0	0	0
	지하층	40	0	2	5	13	11	8	1	0	0	0	0	0	0	0	0
광주	지상층	185	7	8	18	59	29	19	5	3	3	2	3	19	7	0	3
	지하층	33	0	2	4	7	4	4	1	0	1	0	0	6	2	1	1
대전	지상층	176	12	24	27	73	23	7	3	2	3	2	0	0	0	0	0
	지하층	36	1	6	3	9	8	4	1	1	1	1	1	0	0	0	0
울산	지상층	284	51	89	60	62	13	6	1	1	0	0	1	0	0	0	0
	지하층	13	4	0	3	4	0	1	0	0	1	0	0	0	0	0	0
세종	지상층	21	2	2	6	7	3	1	0	0	0	0	0	0	0	0	0
	지하층	2	0	2	0	0	0	0	0	0	0	0	0	0	0	0	0
경기북부	지상층	374	65	53	47	105	69	24	6	3	1	1	0	0	0	0	0
	지하층	52	5	2	7	17	11	4	3	1	1	1	0	0	0	0	0
경기남부	지상층	1,141	169	186	195	336	162	46	12	4	6	4	3	9	1	2	6
	지하층	211	10	12	19	79	49	15	8	5	3	1	0	2	1	1	6
강원	지상층	243	11	49	65	79	19	14	1	2	3	0	0	0	0	0	0
	지하층	23	2	6	3	8	1	2	0	0	0	1	0	0	0	0	0
충북	지상층	255	11	40	60	90	28	20	4	0	1	0	0	1	0	0	0
	지하층	15	1	3	3	4	3	1	0	0	0	0	0	0	0	0	0
충남	지상층	339	17	48	92	122	47	9	2	1	1	0	0	0	0	0	0
	지하층	43	0	10	8	14	6	3	2	0	0	0	0	0	0	0	0
전북	지상층	223	5	20	28	93	53	20	2	1	1	0	0	0	0	0	0
	지하층	20	0	1	1	10	5	1	1	1	0	0	0	0	0	0	0
전남	지상층	212	9	21	45	77	36	19	2	1	2	0	0	0	0	0	0
	지하층	11	0	2	1	5	1	1	1	0	0	0	0	0	0	0	0
경북	지상층	259	10	29	61	106	40	9	4	0	0	0	0	0	0	0	0
	지하층	19	0	1	4	7	4	3	0	0	0	0	0	0	0	0	0
경남	지상층	216	13	31	42	67	36	22	2	1	2	0	0	0	0	0	0
	지하층	15	0	1	2	6	2	4	0	0	0	0	0	0	0	0	0
제주	지상층	96	9	24	19	33	9	2	0	0	0	0	0	0	0	0	0
	지하층	17	4	3	3	4	2	1	0	0	0	0	0	0	0	0	0
창원	지상층	123	5	16	36	43	16	3	2	2	0	0	0	0	0	0	0
	지하층	27	4	3	1	10	6	1	0	0	0	0	0	1	1	0	0

2-2-15 복합유통게임제공업 면적별 현황

구 분	복합유통게임제공업																
	소계	100㎡ 미만	100~150	150~200	200~300	300~400	400~500	500~600	600~700	700~800	800~900	900~1,000	1,000~2,000	2,000~3,000	3,000~4,000	4,000 이상	
총 계	계	1,194	46	72	132	380	318	133	29	24	18	8	6	14	2	0	12
	지상층	962	40	61	117	312	247	100	23	20	12	5	5	9	2	0	9
	지하층	232	6	11	15	68	71	33	6	4	6	3	1	5	0	0	3
서울	지상층	77	4	1	3	33	18	8	4	3	0	1	1	1	0	0	0
	지하층	104	2	3	7	38	29	15	1	3	2	0	1	3	0	0	0
부산	지상층	53	2	1	3	16	10	7	3	2	1	0	2	1	0	0	5
	지하층	5	0	0	0	2	2	1	0	0	0	0	0	0	0	0	0
대구	지상층	39	1	5	4	9	8	3	1	3	2	1	1	1	0	0	0
	지하층	4	0	0	0	2	0	2	0	0	0	0	0	0	0	0	0
인천	지상층	44	2	3	4	13	13	7	0	0	1	0	0	0	1	0	0
	지하층	13	0	2	1	2	6	1	0	0	0	1	0	0	0	0	0
광주	지상층	24	0	2	3	5	2	0	5	0	0	1	0	3	0	0	3
	지하층	3	0	0	0	1	0	0	0	0	0	0	0	2	0	0	0
대전	지상층	71	0	2	12	15	27	10	0	1	2	0	0	2	0	0	0
	지하층	9	0	0	2	2	3	2	0	0	0	0	0	0	0	0	0
울산	지상층	24	0	1	3	9	8	1	1	0	1	0	0	0	0	0	0
	지하층	1	0	0	0	0	1	0	0	0	0	0	0	0	0	0	0
세종	지상층	12	1	2	2	4	1	2	0	0	0	0	0	0	0	0	0
	지하층	2	0	1	0	0	0	1	0	0	0	0	0	0	0	0	0
경기북부	지상층	63	2	4	4	20	23	7	1	1	0	0	0	1	0	0	0
	지하층	12	1	1	0	4	4	1	1	0	0	0	0	0	0	0	0
경기남부	지상층	183	7	4	20	64	61	16	4	5	0	0	1	0	0	0	1
	지하층	41	1	0	2	5	18	7	3	0	2	0	0	0	0	0	3
강원	지상층	29	2	1	10	9	6	1	0	0	0	0	0	0	0	0	0
	지하층	8	2	1	1	3	0	0	0	1	0	0	0	0	0	0	0
충북	지상층	38	0	2	5	17	10	2	0	2	0	0	0	0	0	0	0
	지하층	4	0	0	0	2	1	0	0	0	0	1	0	0	0	0	0
충남	지상층	57	5	6	4	20	15	4	0	0	2	1	0	0	0	0	0
	지하층	8	0	2	1	3	1	1	0	0	0	0	0	0	0	0	0
전북	지상층	22	1	2	3	8	3	4	0	0	1	0	0	0	0	0	0
	지하층	1	0	0	0	0	1	0	0	0	0	0	0	0	0	0	0
전남	지상층	53	3	7	14	15	6	6	0	1	1	0	0	0	0	0	0
	지하층	2	0	0	0	0	0	0	0	0	1	1	0	0	0	0	0
경북	지상층	53	3	7	9	15	8	9	0	1	0	1	0	0	0	0	0
	지하층	2	0	0	0	1	1	0	0	0	0	0	0	0	0	0	0
경남	지상층	54	4	7	7	12	13	5	4	1	1	0	0	0	0	0	0
	지하층	6	0	1	1	1	1	1	1	0	0	0	0	0	0	0	0
제주	지상층	35	2	2	4	14	9	4	0	0	0	0	0	0	0	0	0
	지하층	4	0	0	0	1	1	1	0	0	1	0	0	0	0	0	0
창원	지상층	31	1	2	3	14	6	4	0	0	0	0	0	0	1	0	0
	지하층	3	0	0	0	1	2	0	0	0	0	0	0	0	0	0	0

2-2-16 노래연습장업 면적별 현황

구 분	노래연습장업																
	소계	100㎡ 미만	100~150	150~200	200~300	300~400	400~500	500~600	600~700	700~800	800~900	900~1,000	1,000~2,000	2,000~3,000	3,000~4,000	4,000 이상	
총 계	계	26,150	4,898	10,728	5,637	3,723	614	234	70	48	37	24	23	56	15	8	35
	지상층	13,735	2,222	4,694	3,628	2,451	429	132	35	21	22	13	15	33	9	8	23
	지하층	12,415	2,676	6,034	2,009	1,272	185	102	35	27	15	11	8	23	6	0	12
서울	지상층	1,136	306	471	212	120	17	5	3	0	1	1	0	0	0	0	0
	지하층	3,730	925	1,753	636	351	41	14	6	2	1	0	0	1	0	0	0
부산	지상층	632	105	208	158	94	29	8	3	2	5	2	4	5	0	3	6
	지하층	655	161	311	88	61	10	8	3	4	3	2	1	3	0	0	0
대구	지상층	515	89	178	129	95	19	3	2	0	0	0	0	0	0	0	0
	지하층	841	138	432	159	91	19	0	1	0	1	0	0	0	0	0	0
인천	지상층	1,007	105	385	284	196	28	7	1	0	0	0	0	1	0	0	0
	지하층	1,083	195	594	160	113	15	4	1	1	0	0	0	0	0	0	0
광주	지상층	580	90	141	112	77	35	46	13	14	12	6	6	19	5	0	4
	지하층	279	30	91	30	24	10	38	12	8	7	5	6	11	4	0	3
대전	지상층	485	62	158	119	110	29	4	2	0	0	0	1	0	0	0	0
	지하층	646	175	348	64	48	8	2	0	1	0	0	0	0	0	0	0
울산	지상층	415	66	144	116	78	8	3	0	0	0	0	0	0	0	0	0
	지하층	124	17	69	17	16	1	2	0	2	0	0	0	0	0	0	0
세종	지상층	124	18	45	27	30	2	2	0	0	0	0	0	0	0	0	0
	지하층	16	0	7	2	4	3	0	0	0	0	0	0	0	0	0	0
경기북부	지상층	930	148	304	278	153	34	8	2	0	0	0	0	3	0	0	0
	지하층	572	200	220	89	52	7	2	1	0	1	0	0	0	0	0	0
경기남부	지상층	2,762	379	976	834	449	64	20	3	3	3	3	3	4	5	13	
	지하층	2,236	482	1,127	325	213	25	22	8	8	2	4	1	8	2	0	9
강원	지상층	446	98	155	100	74	17	1	0	0	0	0	0	1	0	0	0
	지하층	310	63	154	49	38	4	1	0	1	0	0	0	0	0	0	0
충북	지상층	760	108	209	214	196	25	6	0	1	1	0	0	0	0	0	0
	지하층	256	30	125	46	46	8	0	1	0	0	0	0	0	0	0	0
충남	지상층	744	116	228	229	138	26	5	2	0	0	0	0	0	0	0	0
	지하층	404	50	156	110	73	13	2	0	0	0	0	0	0	0	0	0
전북	지상층	531	47	128	159	173	22	1	1	0	0	0	0	0	0	0	0
	지하층	235	14	99	48	60	9	3	2	0	0	0	0	0	0	0	0
전남	지상층	551	132	189	110	94	19	4	2	0	0	0	0	1	0	0	0
	지하층	163	32	101	18	10	1	1	0	0	0	0	0	0	0	0	0
경북	지상층	1,055	142	355	305	217	28	5	1	1	0	1	0	0	0	0	0
	지하층	263	24	128	71	32	6	2	0	0	0	0	0	0	0	0	0
경남	지상층	690	146	276	145	103	15	4	0	0	0	0	1	0	0	0	0
	지하층	227	49	127	23	23	5	0	0	0	0	0	0	0	0	0	0
제주	지상층	165	22	49	58	30	6	0	0	0	0	0	0	0	0	0	0
	지하층	120	22	63	30	5	0	0	0	0	0	0	0	0	0	0	0
창원	지상층	207	43	95	39	24	6	0	0	0	0	0	0	0	0	0	0
	지하층	255	69	129	44	12	0	1	0	0	0	0	0	0	0	0	0

2-2-17 산후조리원 면적별 현황

구 분	산후조리원																
	소계	100㎡ 미만	100~150	150~200	200~300	300~400	400~500	500~600	600~700	700~800	800~900	900~1,000	1,000~2,000	2,000~3,000	3,000~4,000	4,000 이상	
총 계	계	531	4	2	4	16	31	35	41	44	50	64	32	164	31	6	7
	지상층	519	3	2	4	16	31	35	41	44	50	62	32	156	30	6	7
	지하층	12	1	0	0	0	0	0	0	0	0	2	0	8	1	0	0
서울	지상층	122	2	0	0	3	9	13	10	18	15	14	4	31	0	2	1
	지하층	8	1	0	0	0	0	0	0	0	0	2	0	4	1	0	0
부산	지상층	22	1	0	0	0	1	1	1	1	0	3	0	8	5	0	1
	지하층	0	0	0	0	0	0	0	0	0	0	0	0	0	0	0	0
대구	지상층	23	0	0	1	0	0	0	0	1	2	5	3	9	2	0	0
	지하층	0	0	0	0	0	0	0	0	0	0	0	0	0	0	0	0
인천	지상층	27	0	0	0	0	4	1	1	4	4	3	2	6	1	0	1
	지하층	0	0	0	0	0	0	0	0	0	0	0	0	0	0	0	0
광주	지상층	8	0	0	0	0	0	0	0	0	0	1	0	2	2	1	2
	지하층	0	0	0	0	0	0	0	0	0	0	0	0	0	0	0	0
대전	지상층	12	0	0	0	1	0	1	0	1	0	0	1	5	3	0	0
	지하층	0	0	0	0	0	0	0	0	0	0	0	0	0	0	0	0
울산	지상층	8	0	0	0	0	0	1	0	0	1	0	1	5	0	0	0
	지하층	0	0	0	0	0	0	0	0	0	0	0	0	0	0	0	0
세종	지상층	8	0	0	0	0	0	1	0	0	0	1	0	5	1	0	0
	지하층	0	0	0	0	0	0	0	0	0	0	0	0	0	0	0	0
경기 북부	지상층	42	0	0	0	3	1	1	4	6	3	4	4	12	3	1	0
	지하층	1	0	0	0	0	0	0	0	0	0	0	0	1	0	0	0
경기 남부	지상층	124	0	1	0	4	11	7	6	5	14	18	9	40	6	1	2
	지하층	2	0	0	0	0	0	0	0	0	0	0	0	2	0	0	0
강원	지상층	22	0	0	0	0	1	3	6	0	3	4	1	4	0	0	0
	지하층	0	0	0	0	0	0	0	0	0	0	0	0	0	0	0	0
충북	지상층	12	0	0	0	1	1	0	0	0	0	3	0	5	2	0	0
	지하층	0	0	0	0	0	0	0	0	0	0	0	0	0	0	0	0
충남	지상층	16	0	0	0	0	0	1	3	2	3	1	1	2	2	1	0
	지하층	0	0	0	0	0	0	0	0	0	0	0	0	0	0	0	0
전북	지상층	13	0	1	0	0	0	0	1	1	1	0	0	7	2	0	0
	지하층	0	0	0	0	0	0	0	0	0	0	0	0	0	0	0	0
전남	지상층	11	0	0	0	0	0	2	0	3	2	0	0	4	0	0	0
	지하층	0	0	0	0	0	0	0	0	0	0	0	0	0	0	0	0
경북	지상층	14	0	0	0	1	1	3	2	0	1	3	1	2	0	0	0
	지하층	1	0	0	0	0	0	0	0	0	0	0	0	1	0	0	0
경남	지상층	14	0	0	0	1	1	0	2	1	0	1	1	7	0	0	0
	지하층	0	0	0	0	0	0	0	0	0	0	0	0	0	0	0	0
제주	지상층	7	0	0	0	1	1	0	2	0	0	0	1	1	1	0	0
	지하층	0	0	0	0	0	0	0	0	0	0	0	0	0	0	0	0
창원	지상층	14	0	0	3	1	0	0	3	1	1	1	3	1	0	0	0
	지하층	0	0	0	0	0	0	0	0	0	0	0	0	0	0	0	0

2-2-18 권총사격장 면적별 현황

구 분	권총사격장																
	소계	100㎡ 미만	100~150	150~200	200~300	300~400	400~500	500~600	600~700	700~800	800~900	900~1,000	1,000~2,000	2,000~3,000	3,000~4,000	4,000 이상	
총 계	계	14	0	1	0	3	1	2	3	1	0	0	0	3	0	0	0
	지상층	11	0	1	0	2	0	2	2	1	0	0	0	3	0	0	0
	지하층	3	0	0	0	1	1	0	1	0	0	0	0	0	0	0	0
서울	지상층	2	0	1	0	0	0	0	0	1	0	0	0	0	0	0	0
	지하층	1	0	0	0	0	0	0	1	0	0	0	0	0	0	0	0
부산	지상층	1	0	0	0	1	0	0	0	0	0	0	0	0	0	0	0
	지하층	1	0	0	0	1	0	0	0	0	0	0	0	0	0	0	0
대구	지상층	1	0	0	0	0	0	1	0	0	0	0	0	0	0	0	0
	지하층	0	0	0	0	0	0	0	0	0	0	0	0	0	0	0	0
인천	지상층	1	0	0	0	0	0	0	1	0	0	0	0	0	0	0	0
	지하층	1	0	0	0	0	1	0	0	0	0	0	0	0	0	0	0
광주	지상층	0	0	0	0	0	0	0	0	0	0	0	0	0	0	0	0
	지하층	0	0	0	0	0	0	0	0	0	0	0	0	0	0	0	0
대전	지상층	0	0	0	0	0	0	0	0	0	0	0	0	0	0	0	0
	지하층	0	0	0	0	0	0	0	0	0	0	0	0	0	0	0	0
울산	지상층	0	0	0	0	0	0	0	0	0	0	0	0	0	0	0	0
	지하층	0	0	0	0	0	0	0	0	0	0	0	0	0	0	0	0
세종	지상층	0	0	0	0	0	0	0	0	0	0	0	0	0	0	0	0
	지하층	0	0	0	0	0	0	0	0	0	0	0	0	0	0	0	0
경기 북부	지상층	0	0	0	0	0	0	0	0	0	0	0	0	0	0	0	0
	지하층	0	0	0	0	0	0	0	0	0	0	0	0	0	0	0	0
경기 남부	지상층	2	0	0	0	0	0	1	0	0	0	0	1	0	0	0	0
	지하층	0	0	0	0	0	0	0	0	0	0	0	0	0	0	0	0
강원	지상층	2	0	0	0	1	0	0	0	0	0	0	1	0	0	0	0
	지하층	0	0	0	0	0	0	0	0	0	0	0	0	0	0	0	0
충북	지상층	0	0	0	0	0	0	0	0	0	0	0	0	0	0	0	0
	지하층	0	0	0	0	0	0	0	0	0	0	0	0	0	0	0	0
충남	지상층	0	0	0	0	0	0	0	0	0	0	0	0	0	0	0	0
	지하층	0	0	0	0	0	0	0	0	0	0	0	0	0	0	0	0
전북	지상층	0	0	0	0	0	0	0	0	0	0	0	0	0	0	0	0
	지하층	0	0	0	0	0	0	0	0	0	0	0	0	0	0	0	0
전남	지상층	0	0	0	0	0	0	0	0	0	0	0	0	0	0	0	0
	지하층	0	0	0	0	0	0	0	0	0	0	0	0	0	0	0	0
경북	지상층	1	0	0	0	0	0	0	1	0	0	0	0	0	0	0	0
	지하층	0	0	0	0	0	0	0	0	0	0	0	0	0	0	0	0
경남	지상층	0	0	0	0	0	0	0	0	0	0	0	0	0	0	0	0
	지하층	0	0	0	0	0	0	0	0	0	0	0	0	0	0	0	0
제주	지상층	1	0	0	0	0	0	0	0	0	0	0	1	0	0	0	0
	지하층	0	0	0	0	0	0	0	0	0	0	0	0	0	0	0	0
창원	지상층	0	0	0	0	0	0	0	0	0	0	0	0	0	0	0	0
	지하층	0	0	0	0	0	0	0	0	0	0	0	0	0	0	0	0

다중이용업

2-2-19 골프연습장 면적별 현황

구 분	골프연습장																
	소계	100㎡ 미만	100~150	150~200	200~300	300~400	400~500	500~600	600~700	700~800	800~900	900~1,000	1,000~2,000	2,000~3,000	3,000~4,000	4,000 이상	
총 계	계	9,306	100	201	529	1,558	2,303	2,341	487	416	274	236	201	507	59	14	80
	지상층	7,779	87	171	442	1,282	1,928	2,010	394	335	235	189	164	413	48	13	68
	지하층	1,527	13	30	87	276	375	331	93	81	39	47	37	94	11	1	12
서울	지상층	388	16	9	26	89	94	81	23	10	11	7	8	12	1	0	1
	지하층	781	10	19	50	169	198	175	50	29	17	19	15	28	2	0	0
부산	지상층	434	4	13	25	44	83	99	29	25	19	22	12	41	4	4	10
	지하층	77	1	1	3	8	12	17	3	8	2	2	6	11	1	0	2
대구	지상층	401	2	8	10	51	76	97	31	18	21	16	22	43	6	0	0
	지하층	71	0	0	2	10	15	18	3	5	4	5	1	7	1	0	0
인천	지상층	354	6	9	19	69	97	77	17	15	17	7	6	13	1	0	1
	지하층	45	0	0	2	6	11	8	1	5	2	4	1	4	1	0	0
광주	지상층	159	2	1	3	8	22	23	10	10	4	11	8	31	7	2	17
	지하층	10	0	0	0	1	1	2	1	0	1	1	0	1	0	0	2
대전	지상층	236	2	2	9	51	63	69	9	9	5	2	0	13	1	0	1
	지하층	23	0	1	1	3	3	8	2	1	1	1	0	2	0	0	0
울산	지상층	260	0	4	8	49	74	63	14	10	8	7	3	14	3	1	2
	지하층	17	0	0	0	3	1	6	1	3	0	1	0	1	0	0	1
세종	지상층	48	0	0	3	9	16	10	2	5	1	0	0	2	0	0	0
	지하층	4	0	0	0	1	0	2	0	0	0	0	0	0	1	0	0
경기 북부	지상층	664	7	16	38	99	187	192	36	25	18	11	13	17	3	0	2
	지하층	62	0	0	1	12	18	14	1	5	1	4	0	6	0	0	0
경기 남부	지상층	1,779	16	32	124	339	507	459	74	59	38	19	18	54	7	1	32
	지하층	230	1	6	12	35	59	41	18	15	7	5	8	14	3	1	5
강원	지상층	276	3	9	27	53	69	62	10	11	7	7	4	13	0	1	0
	지하층	44	1	1	0	6	21	10	2	3	0	0	0	0	0	0	0
충북	지상층	335	2	10	18	60	87	101	16	15	7	5	3	10	1	0	0
	지하층	22	0	0	2	0	2	5	3	0	2	2	1	4	1	0	0
충남	지상층	390	1	11	18	57	98	118	20	16	7	10	7	22	3	1	1
	지하층	18	0	0	1	1	5	7	2	0	0	0	0	1	1	0	0
전북	지상층	304	4	1	10	41	56	114	16	15	10	12	7	18	0	0	0
	지하층	17	0	0	4	1	5	2	0	1	0	0	0	4	0	0	0
전남	지상층	309	4	10	18	49	82	73	17	12	10	7	11	15	1	0	0
	지하층	8	0	1	0	0	2	3	0	1	0	1	0	0	0	0	0
경북	지상층	584	9	19	42	85	135	162	25	19	20	14	19	29	6	0	0
	지하층	21	0	0	3	4	4	4	1	0	1	0	1	2	0	0	1
경남	지상층	478	4	13	26	57	100	114	19	29	19	25	16	49	3	3	1
	지하층	23	0	1	0	4	4	3	1	3	0	0	3	4	0	0	0
제주	지상층	147	2	1	6	32	37	47	8	6	1	2	2	3	0	0	0
	지하층	28	0	0	2	7	7	4	2	1	1	1	1	2	0	0	0
창원	지상층	233	3	3	12	40	45	49	18	26	12	5	5	14	1	0	0
	지하층	26	0	0	4	5	7	2	2	1	0	1	0	3	0	0	1

2-2-20 안마시술소 면적별 현황

구 분	안마시술소																
	소계	100㎡ 미만	100~150	150~200	200~300	300~400	400~500	500~600	600~700	700~800	800~900	900~1,000	1,000~2,000	2,000~3,000	3,000~4,000	4,000 이상	
총 계	계	198	2	9	3	10	33	28	36	23	28	15	7	1	0	1	2
	지상층	182	2	8	3	9	31	25	35	21	26	13	6	0	0	1	2
	지하층	16	0	1	0	1	2	3	1	2	2	2	1	1	0	0	0
서울	지상층	30	0	2	0	3	2	2	6	4	6	2	3	0	0	0	0
	지하층	8	0	0	0	1	1	2	1	0	1	0	1	1	0	0	0
부산	지상층	2	1	0	0	0	0	0	1	0	0	0	0	0	0	0	0
	지하층	1	0	0	0	0	0	1	0	0	0	0	0	0	0	0	0
대구	지상층	7	0	0	0	0	6	0	1	0	0	0	0	0	0	0	0
	지하층	0	0	0	0	0	0	0	0	0	0	0	0	0	0	0	0
인천	지상층	7	0	0	1	0	3	1	2	0	0	0	0	0	0	0	0
	지하층	0	0	0	0	0	0	0	0	0	0	0	0	0	0	0	0
광주	지상층	6	0	0	0	0	1	2	2	0	1	0	0	0	0	0	0
	지하층	0	0	0	0	0	0	0	0	0	0	0	0	0	0	0	0
대전	지상층	5	0	0	0	1	0	0	1	0	3	0	0	0	0	0	0
	지하층	0	0	0	0	0	0	0	0	0	0	0	0	0	0	0	0
울산	지상층	2	0	0	0	0	0	1	1	0	0	0	0	0	0	0	0
	지하층	0	0	0	0	0	0	0	0	0	0	0	0	0	0	0	0
세종	지상층	0	0	0	0	0	0	0	0	0	0	0	0	0	0	0	0
	지하층	0	0	0	0	0	0	0	0	0	0	0	0	0	0	0	0
경기 북부	지상층	12	0	0	0	0	5	1	2	2	1	1	0	0	0	0	0
	지하층	3	0	0	0	0	0	0	0	0	1	2	0	0	0	0	0
경기 남부	지상층	62	0	3	1	1	4	11	14	11	9	2	3	0	0	1	2
	지하층	4	0	1	0	0	1	0	0	2	0	0	0	0	0	0	0
강원	지상층	4	0	0	0	0	0	1	1	0	2	0	0	0	0	0	0
	지하층	0	0	0	0	0	0	0	0	0	0	0	0	0	0	0	0
충북	지상층	8	0	0	1	1	2	2	1	0	0	1	0	0	0	0	0
	지하층	0	0	0	0	0	0	0	0	0	0	0	0	0	0	0	0
충남	지상층	10	0	1	0	1	3	0	1	1	1	2	0	0	0	0	0
	지하층	0	0	0	0	0	0	0	0	0	0	0	0	0	0	0	0
전북	지상층	10	0	0	0	0	0	1	0	3	2	4	0	0	0	0	0
	지하층	0	0	0	0	0	0	0	0	0	0	0	0	0	0	0	0
전남	지상층	5	1	0	0	0	1	1	1	0	0	1	0	0	0	0	0
	지하층	0	0	0	0	0	0	0	0	0	0	0	0	0	0	0	0
경북	지상층	7	0	2	0	2	1	1	0	0	1	0	0	0	0	0	0
	지하층	0	0	0	0	0	0	0	0	0	0	0	0	0	0	0	0
경남	지상층	3	0	0	0	0	2	0	1	0	0	0	0	0	0	0	0
	지하층	0	0	0	0	0	0	0	0	0	0	0	0	0	0	0	0
제주	지상층	0	0	0	0	0	0	0	0	0	0	0	0	0	0	0	0
	지하층	0	0	0	0	0	0	0	0	0	0	0	0	0	0	0	0
창원	지상층	2	0	0	0	0	1	1	0	0	0	0	0	0	0	0	0
	지하층	0	0	0	0	0	0	0	0	0	0	0	0	0	0	0	0

다중이용업

2-2-21 고시원업 면적별 현황

구 분	고시원업																
	소계	100㎡ 미만	100~150	150~200	200~300	300~400	400~500	500~600	600~700	700~800	800~900	900~1,000	1,000~2,000	2,000~3,000	3,000~4,000	4,000 이상	
총 계	계	11,036	160	524	740	2,124	2,345	2,383	761	469	405	379	589	114	20	9	14
	지상층	10,291	158	512	728	2,084	2,219	2,161	638	399	360	341	561	87	20	9	14
	지하층	745	2	12	12	40	126	222	123	70	45	38	28	27	0	0	0
서울	지상층	4,495	100	244	397	1,170	1,153	673	262	130	115	85	143	17	5	1	0
	지하층	684	2	7	9	35	121	205	118	63	42	34	23	25	0	0	0
부산	지상층	217	5	14	12	56	51	42	8	12	6	3	7	1	0	0	0
	지하층	1	0	0	0	0	0	0	0	0	0	0	1	0	0	0	0
대구	지상층	238	6	19	15	32	50	56	18	12	9	7	14	0	0	0	0
	지하층	2	0	0	0	0	0	1	1	0	0	0	0	0	0	0	0
인천	지상층	819	8	38	52	161	175	224	38	30	29	19	34	10	1	0	0
	지하층	7	0	2	0	0	0	2	0	1	0	2	0	0	0	0	0
광주	지상층	138	0	3	3	3	11	56	22	13	10	3	8	6	0	0	0
	지하층	2	0	0	0	0	0	0	0	0	0	1	0	1	0	0	0
대전	지상층	264	2	4	4	32	26	85	19	9	17	14	49	3	0	0	0
	지하층	1	0	0	0	0	0	0	0	1	0	0	0	0	0	0	0
울산	지상층	199	2	4	15	38	34	85	2	7	5	2	3	2	0	0	0
	지하층	0	0	0	0	0	0	0	0	0	0	0	0	0	0	0	0
세종	지상층	9	0	0	0	2	2	2	1	1	0	0	1	0	0	0	0
	지하층	0	0	0	0	0	0	0	0	0	0	0	0	0	0	0	0
경기북부	지상층	513	11	39	25	80	97	106	40	24	18	19	43	10	0	0	1
	지하층	9	0	2	0	2	1	3	0	1	0	0	0	0	0	0	0
경기남부	지상층	2,322	15	103	137	372	404	497	164	124	119	154	186	19	8	7	13
	지하층	31	0	0	3	3	4	10	4	3	3	0	1	0	0	0	0
강원	지상층	19	0	2	1	1	0	13	1	0	0	0	1	0	0	0	0
	지하층	2	0	0	0	0	0	0	0	0	0	1	1	0	0	0	0
충북	지상층	137	2	8	6	10	20	52	4	4	5	7	18	1	0	0	0
	지하층	2	0	1	0	0	0	1	0	0	0	0	0	0	0	0	0
충남	지상층	306	2	8	19	21	57	81	34	17	16	15	34	2	0	0	0
	지하층	3	0	0	0	0	0	0	0	1	0	0	2	0	0	0	0
전북	지상층	199	1	5	15	51	33	49	10	8	3	1	6	11	5	1	0
	지하층	0	0	0	0	0	0	0	0	0	0	0	0	0	0	0	0
전남	지상층	42	2	1	1	3	8	11	1	1	1	4	7	1	1	0	0
	지하층	0	0	0	0	0	0	0	0	0	0	0	0	0	0	0	0
경북	지상층	79	0	1	2	10	13	32	7	2	3	3	4	2	0	0	0
	지하층	0	0	0	0	0	0	0	0	0	0	0	0	0	0	0	0
경남	지상층	225	1	13	17	27	70	79	4	1	3	5	3	2	0	0	0
	지하층	1	0	0	0	0	0	0	0	0	0	0	0	1	0	0	0
제주	지상층	5	0	0	1	1	1	2	0	0	0	0	0	0	0	0	0
	지하층	0	0	0	0	0	0	0	0	0	0	0	0	0	0	0	0
창원	지상층	65	1	6	6	14	14	16	3	4	1	0	0	0	0	0	0
	지하층	0	0	0	0	0	0	0	0	0	0	0	0	0	0	0	0

2-2-22 전화방 및 화상대화방 면적별 현황

구 분	전화방 및 화상대화방															
	소계	100㎡ 미만	100~150	150~200	200~300	300~400	400~500	500~600	600~700	700~800	800~900	900~1,000	1,000~2,000	2,000~3,000	3,000~4,000	4,000 이상
총 계	계	145	66	50	13	7	3	0	0	2	0	2	1	1	0	0
	지상층	136	62	47	13	6	2	0	0	2	0	2	1	1	0	0
	지하층	9	4	3	0	1	1	0	0	0	0	0	0	0	0	0
서울	지상층	30	17	11	0	1	0	0	0	1	0	0	0	0	0	0
	지하층	0	0	0	0	0	0	0	0	0	0	0	0	0	0	0
부산	지상층	4	1	1	1	1	0	0	0	0	0	0	0	0	0	0
	지하층	0	0	0	0	0	0	0	0	0	0	0	0	0	0	0
대구	지상층	12	4	4	0	2	2	0	0	0	0	0	0	0	0	0
	지하층	2	0	1	0	0	1	0	0	0	0	0	0	0	0	0
인천	지상층	9	1	6	1	0	0	0	0	1	0	0	0	0	0	0
	지하층	0	0	0	0	0	0	0	0	0	0	0	0	0	0	0
광주	지상층	2	1	0	0	0	0	0	0	0	0	1	0	0	0	0
	지하층	0	0	0	0	0	0	0	0	0	0	0	0	0	0	0
대전	지상층	9	7	1	1	0	0	0	0	0	0	0	0	0	0	0
	지하층	1	0	0	0	1	0	0	0	0	0	0	0	0	0	0
울산	지상층	2	0	0	2	0	0	0	0	0	0	0	0	0	0	0
	지하층	1	1	0	0	0	0	0	0	0	0	0	0	0	0	0
세종	지상층	0	0	0	0	0	0	0	0	0	0	0	0	0	0	0
	지하층	0	0	0	0	0	0	0	0	0	0	0	0	0	0	0
경기 북부	지상층	20	9	8	3	0	0	0	0	0	0	0	0	0	0	0
	지하층	0	0	0	0	0	0	0	0	0	0	0	0	0	0	0
경기 남부	지상층	31	15	9	3	1	0	0	0	0	2	0	1	0	0	0
	지하층	4	2	2	0	0	0	0	0	0	0	0	0	0	0	0
강원	지상층	1	0	0	0	1	0	0	0	0	0	0	0	0	0	0
	지하층	0	0	0	0	0	0	0	0	0	0	0	0	0	0	0
충북	지상층	3	0	2	1	0	0	0	0	0	0	0	0	0	0	0
	지하층	0	0	0	0	0	0	0	0	0	0	0	0	0	0	0
충남	지상층	6	3	3	0	0	0	0	0	0	0	0	0	0	0	0
	지하층	0	0	0	0	0	0	0	0	0	0	0	0	0	0	0
전북	지상층	0	0	0	0	0	0	0	0	0	0	0	0	0	0	0
	지하층	0	0	0	0	0	0	0	0	0	0	0	0	0	0	0
전남	지상층	3	3	0	0	0	0	0	0	0	0	0	0	0	0	0
	지하층	0	0	0	0	0	0	0	0	0	0	0	0	0	0	0
경북	지상층	2	0	1	1	0	0	0	0	0	0	0	0	0	0	0
	지하층	0	0	0	0	0	0	0	0	0	0	0	0	0	0	0
경남	지상층	1	0	1	0	0	0	0	0	0	0	0	0	0	0	0
	지하층	0	0	0	0	0	0	0	0	0	0	0	0	0	0	0
제주	지상층	0	0	0	0	0	0	0	0	0	0	0	0	0	0	0
	지하층	0	0	0	0	0	0	0	0	0	0	0	0	0	0	0
창원	지상층	1	1	0	0	0	0	0	0	0	0	0	0	0	0	0
	지하층	1	1	0	0	0	0	0	0	0	0	0	0	0	0	0

2-2-23 수면방업 면적별 현황

구 분	수면방업																
	소계	100㎡ 미만	100~150	150~200	200~300	300~400	400~500	500~600	600~700	700~800	800~900	900~1,000	1,000~2,000	2,000~3,000	3,000~4,000	4,000 이상	
총 계	계	85	7	14	16	14	5	2	0	1	1	3	16	3	1	0	2
	지상층	77	5	11	14	13	5	2	0	1	1	3	16	3	1	0	2
	지하층	8	2	3	2	1	0	0	0	0	0	0	0	0	0	0	0
서울	지상층	5	1	2	0	2	0	0	0	0	0	0	0	0	0	0	0
	지하층	5	1	2	2	0	0	0	0	0	0	0	0	0	0	0	0
부산	지상층	3	1	0	1	0	0	0	0	0	0	0	1	0	0	0	0
	지하층	0	0	0	0	0	0	0	0	0	0	0	0	0	0	0	0
대구	지상층	6	0	1	3	2	0	0	0	0	0	0	0	0	0	0	0
	지하층	0	0	0	0	0	0	0	0	0	0	0	0	0	0	0	0
인천	지상층	0	0	0	0	0	0	0	0	0	0	0	0	0	0	0	0
	지하층	1	0	0	0	1	0	0	0	0	0	0	0	0	0	0	0
광주	지상층	3	0	1	1	0	1	0	0	0	0	0	0	0	0	0	0
	지하층	0	0	0	0	0	0	0	0	0	0	0	0	0	0	0	0
대전	지상층	1	0	0	1	0	0	0	0	0	0	0	0	0	0	0	0
	지하층	0	0	0	0	0	0	0	0	0	0	0	0	0	0	0	0
울산	지상층	0	0	0	0	0	0	0	0	0	0	0	0	0	0	0	0
	지하층	0	0	0	0	0	0	0	0	0	0	0	0	0	0	0	0
세종	지상층	0	0	0	0	0	0	0	0	0	0	0	0	0	0	0	0
	지하층	0	0	0	0	0	0	0	0	0	0	0	0	0	0	0	0
경기 북부	지상층	2	0	1	0	0	0	0	0	0	1	0	0	0	0	0	0
	지하층	0	0	0	0	0	0	0	0	0	0	0	0	0	0	0	0
경기 남부	지상층	46	2	2	6	7	4	1	0	0	0	3	15	3	1	0	2
	지하층	1	1	0	0	0	0	0	0	0	0	0	0	0	0	0	0
강원	지상층	5	0	2	2	1	0	0	0	0	0	0	0	0	0	0	0
	지하층	0	0	0	0	0	0	0	0	0	0	0	0	0	0	0	0
충북	지상층	0	0	0	0	0	0	0	0	0	0	0	0	0	0	0	0
	지하층	0	0	0	0	0	0	0	0	0	0	0	0	0	0	0	0
충남	지상층	0	0	0	0	0	0	0	0	0	0	0	0	0	0	0	0
	지하층	0	0	0	0	0	0	0	0	0	0	0	0	0	0	0	0
전북	지상층	1	0	0	0	0	0	0	0	1	0	0	0	0	0	0	0
	지하층	0	0	0	0	0	0	0	0	0	0	0	0	0	0	0	0
전남	지상층	1	0	0	0	0	0	1	0	0	0	0	0	0	0	0	0
	지하층	1	0	1	0	0	0	0	0	0	0	0	0	0	0	0	0
경북	지상층	0	0	0	0	0	0	0	0	0	0	0	0	0	0	0	0
	지하층	0	0	0	0	0	0	0	0	0	0	0	0	0	0	0	0
경남	지상층	0	0	0	0	0	0	0	0	0	0	0	0	0	0	0	0
	지하층	0	0	0	0	0	0	0	0	0	0	0	0	0	0	0	0
제주	지상층	0	0	0	0	0	0	0	0	0	0	0	0	0	0	0	0
	지하층	0	0	0	0	0	0	0	0	0	0	0	0	0	0	0	0
창원	지상층	4	1	2	0	1	0	0	0	0	0	0	0	0	0	0	0
	지하층	0	0	0	0	0	0	0	0	0	0	0	0	0	0	0	0

2-2-24 콜라텍업 면적별 현황

구 분	콜라텍업																
	소계	100㎡ 미만	100~150	150~200	200~300	300~400	400~500	500~600	600~700	700~800	800~900	900~1,000	1,000~2,000	2,000~3,000	3,000~4,000	4,000 이상	
총 계	계	403	19	43	70	96	61	30	20	15	15	9	10	13	2	0	0
	지상층	277	10	28	54	66	37	20	16	11	9	8	7	9	2	0	0
	지하층	126	9	15	16	30	24	10	4	4	6	1	3	4	0	0	0
서울	지상층	13	0	0	0	1	1	3	1	2	1	1	1	2	0	0	0
	지하층	14	1	2	1	3	2	0	0	1	2	0	2	0	0	0	0
부산	지상층	24	0	1	2	3	3	3	2	1	1	1	2	4	1	0	0
	지하층	6	1	1	0	1	0	1	0	0	0	0	0	2	0	0	0
대구	지상층	16	1	4	4	3	1	0	2	0	1	0	0	0	0	0	0
	지하층	11	0	1	2	2	1	1	1	0	3	0	0	0	0	0	0
인천	지상층	10	0	1	1	2	1	1	2	1	0	1	0	0	0	0	0
	지하층	5	1	0	0	1	2	0	0	0	0	0	0	1	0	0	0
광주	지상층	9	1	1	1	2	0	1	0	0	1	0	1	0	1	0	0
	지하층	3	0	0	0	1	0	0	1	0	1	0	0	0	0	0	0
대전	지상층	8	1	0	1	0	0	0	1	1	0	2	1	1	0	0	0
	지하층	1	0	0	0	0	0	1	0	0	0	0	0	0	0	0	0
울산	지상층	16	1	2	6	5	1	0	0	0	0	0	1	0	0	0	0
	지하층	3	0	0	1	0	1	0	0	0	0	0	0	1	0	0	0
세종	지상층	0	0	0	0	0	0	0	0	0	0	0	0	0	0	0	0
	지하층	1	0	0	0	1	0	0	0	0	0	0	0	0	0	0	0
경기 북부	지상층	11	1	4	2	0	1	1	0	1	0	0	1	0	0	0	0
	지하층	10	0	3	2	2	0	2	0	1	0	0	0	0	0	0	0
경기 남부	지상층	23	2	0	1	5	4	3	2	0	2	2	0	2	0	0	0
	지하층	18	2	1	1	5	4	3	0	1	0	0	1	0	0	0	0
강원	지상층	11	1	1	1	4	2	0	0	1	0	1	0	0	0	0	0
	지하층	2	0	0	0	2	0	0	0	0	0	0	0	0	0	0	0
충북	지상층	16	0	1	8	6	1	0	0	0	0	0	0	0	0	0	0
	지하층	4	0	1	1	1	1	0	0	0	0	0	0	0	0	0	0
충남	지상층	20	1	0	3	4	7	2	0	1	2	0	0	0	0	0	0
	지하층	10	1	0	1	2	5	0	1	0	0	0	0	0	0	0	0
전북	지상층	11	0	0	0	2	4	2	1	2	0	0	0	0	0	0	0
	지하층	6	1	1	1	0	1	0	1	0	0	1	0	0	0	0	0
전남	지상층	7	0	0	1	5	0	0	0	0	1	0	0	0	0	0	0
	지하층	2	0	0	0	0	2	0	0	0	0	0	0	0	0	0	0
경북	지상층	31	0	5	8	14	3	1	0	0	0	0	0	0	0	0	0
	지하층	15	1	3	1	6	3	0	0	1	0	0	0	0	0	0	0
경남	지상층	28	1	5	6	9	5	1	1	0	0	0	0	0	0	0	0
	지하층	6	0	1	2	3	0	0	0	0	0	0	0	0	0	0	0
제주	지상층	6	0	1	0	0	3	0	1	1	0	0	0	0	0	0	0
	지하층	5	1	0	0	0	2	2	0	0	0	0	0	0	0	0	0
창원	지상층	17	0	2	9	1	0	2	3	0	0	0	0	0	0	0	0
	지하층	4	0	1	3	0	0	0	0	0	0	0	0	0	0	0	0

2-2-25 방탈출카페업 면적별 현황

구 분	방탈출카페															
	소계	100㎡ 미만	100~150	150~200	200~300	300~400	400~500	500~600	600~700	700~800	800~900	900~1,000	1,000~2,000	2,000~3,000	3,000~4,000	4,000 이상
총 계	계	88	3	9	16	35	17	7	0	0	1	0	0	0	0	0
	지상층	71	3	8	13	30	9	7	0	0	1	0	0	0	0	0
	지하층	17	0	1	3	5	8	0	0	0	0	0	0	0	0	0
서울	지상층	15	3	2	3	5	2	0	0	0	0	0	0	0	0	0
	지하층	15	0	1	3	4	7	0	0	0	0	0	0	0	0	0
부산	지상층	10	0	0	1	7	0	2	0	0	0	0	0	0	0	0
	지하층	1	0	0	0	1	0	0	0	0	0	0	0	0	0	0
대구	지상층	3	0	1	0	1	1	0	0	0	0	0	0	0	0	0
	지하층	0	0	0	0	0	0	0	0	0	0	0	0	0	0	0
인천	지상층	7	0	0	1	4	2	0	0	0	0	0	0	0	0	0
	지하층	0	0	0	0	0	0	0	0	0	0	0	0	0	0	0
광주	지상층	4	0	0	1	1	0	1	0	0	1	0	0	0	0	0
	지하층	0	0	0	0	0	0	0	0	0	0	0	0	0	0	0
대전	지상층	3	0	0	0	2	1	0	0	0	0	0	0	0	0	0
	지하층	1	0	0	0	0	1	0	0	0	0	0	0	0	0	0
울산	지상층	0	0	0	0	0	0	0	0	0	0	0	0	0	0	0
	지하층	0	0	0	0	0	0	0	0	0	0	0	0	0	0	0
세종	지상층	1	0	0	0	0	1	0	0	0	0	0	0	0	0	0
	지하층	0	0	0	0	0	0	0	0	0	0	0	0	0	0	0
경기 북부	지상층	0	0	0	0	0	0	0	0	0	0	0	0	0	0	0
	지하층	0	0	0	0	0	0	0	0	0	0	0	0	0	0	0
경기 남부	지상층	23	0	4	6	8	1	4	0	0	0	0	0	0	0	0
	지하층	0	0	0	0	0	0	0	0	0	0	0	0	0	0	0
강원	지상층	3	0	0	1	1	1	0	0	0	0	0	0	0	0	0
	지하층	0	0	0	0	0	0	0	0	0	0	0	0	0	0	0
충북	지상층	0	0	0	0	0	0	0	0	0	0	0	0	0	0	0
	지하층	0	0	0	0	0	0	0	0	0	0	0	0	0	0	0
충남	지상층	1	0	0	0	1	0	0	0	0	0	0	0	0	0	0
	지하층	0	0	0	0	0	0	0	0	0	0	0	0	0	0	0
전북	지상층	1	0	1	0	0	0	0	0	0	0	0	0	0	0	0
	지하층	0	0	0	0	0	0	0	0	0	0	0	0	0	0	0
전남	지상층	0	0	0	0	0	0	0	0	0	0	0	0	0	0	0
	지하층	0	0	0	0	0	0	0	0	0	0	0	0	0	0	0
경북	지상층	0	0	0	0	0	0	0	0	0	0	0	0	0	0	0
	지하층	0	0	0	0	0	0	0	0	0	0	0	0	0	0	0
경남	지상층	0	0	0	0	0	0	0	0	0	0	0	0	0	0	0
	지하층	0	0	0	0	0	0	0	0	0	0	0	0	0	0	0
제주	지상층	0	0	0	0	0	0	0	0	0	0	0	0	0	0	0
	지하층	0	0	0	0	0	0	0	0	0	0	0	0	0	0	0
창원	지상층	0	0	0	0	0	0	0	0	0	0	0	0	0	0	0
	지하층	0	0	0	0	0	0	0	0	0	0	0	0	0	0	0

2-2-26 만화카페업 면적별 현황

구 분	만화카페																
	소계	100㎡ 미만	100~150	150~200	200~300	300~400	400~500	500~600	600~700	700~800	800~900	900~1,000	1,000~2,000	2,000~3,000	3,000~4,000	4,000 이상	
총 계	계	176	0	1	38	91	33	5	1	2	1	1	0	0	1	0	2
	지상층	163	0	1	36	85	30	5	1	2	0	1	0	0	0	0	2
	지하층	13	0	0	2	6	3	0	0	0	1	0	0	0	1	0	0
서울	지상층	39	0	0	7	24	5	1	0	2	0	0	0	0	0	0	0
	지하층	10	0	0	1	6	2	0	0	0	1	0	0	0	0	0	0
부산	지상층	5	0	0	4	0	0	1	0	0	0	0	0	0	0	0	0
	지하층	1	0	0	0	0	1	0	0	0	0	0	0	0	0	0	0
대구	지상층	6	0	0	2	3	1	0	0	0	0	0	0	0	0	0	0
	지하층	0	0	0	0	0	0	0	0	0	0	0	0	0	0	0	0
인천	지상층	13	0	0	3	7	2	1	0	0	0	0	0	0	0	0	0
	지하층	0	0	0	0	0	0	0	0	0	0	0	0	0	0	0	0
광주	지상층	5	0	1	0	0	1	1	0	0	0	0	0	0	0	0	2
	지하층	0	0	0	0	0	0	0	0	0	0	0	0	0	0	0	0
대전	지상층	1	0	0	0	1	0	0	0	0	0	0	0	0	0	0	0
	지하층	0	0	0	0	0	0	0	0	0	0	0	0	0	0	0	0
울산	지상층	3	0	0	1	1	1	0	0	0	0	0	0	0	0	0	0
	지하층	0	0	0	0	0	0	0	0	0	0	0	0	0	0	0	0
세종	지상층	2	0	0	1	0	1	0	0	0	0	0	0	0	0	0	0
	지하층	0	0	0	0	0	0	0	0	0	0	0	0	0	0	0	0
경기북부	지상층	15	0	0	2	11	1	1	0	0	0	0	0	0	0	0	0
	지하층	0	0	0	0	0	0	0	0	0	0	0	0	0	0	0	0
경기남부	지상층	43	0	0	11	24	8	0	0	0	0	0	0	0	0	0	0
	지하층	1	0	0	0	0	0	0	0	0	0	0	0	0	1	0	0
강원	지상층	2	0	0	2	0	0	0	0	0	0	0	0	0	0	0	0
	지하층	1	0	0	1	0	0	0	0	0	0	0	0	0	0	0	0
충북	지상층	4	0	0	0	2	2	0	0	0	0	0	0	0	0	0	0
	지하층	0	0	0	0	0	0	0	0	0	0	0	0	0	0	0	0
충남	지상층	7	0	0	1	4	2	0	0	0	0	0	0	0	0	0	0
	지하층	0	0	0	0	0	0	0	0	0	0	0	0	0	0	0	0
전북	지상층	3	0	0	0	1	2	0	0	0	0	0	0	0	0	0	0
	지하층	0	0	0	0	0	0	0	0	0	0	0	0	0	0	0	0
전남	지상층	2	0	0	0	0	1	0	0	0	0	1	0	0	0	0	0
	지하층	0	0	0	0	0	0	0	0	0	0	0	0	0	0	0	0
경북	지상층	6	0	0	2	4	0	0	0	0	0	0	0	0	0	0	0
	지하층	0	0	0	0	0	0	0	0	0	0	0	0	0	0	0	0
경남	지상층	6	0	0	0	2	3	0	1	0	0	0	0	0	0	0	0
	지하층	0	0	0	0	0	0	0	0	0	0	0	0	0	0	0	0
제주	지상층	0	0	0	0	0	0	0	0	0	0	0	0	0	0	0	0
	지하층	0	0	0	0	0	0	0	0	0	0	0	0	0	0	0	0
창원	지상층	1	0	0	0	1	0	0	0	0	0	0	0	0	0	0	0
	지하층	0	0	0	0	0	0	0	0	0	0	0	0	0	0	0	0

2-2-27 키즈카페업 면적별 현황

구 분	키즈카페																
	소계	100㎡ 미만	100~150	150~200	200~300	300~400	400~500	500~600	600~700	700~800	800~900	900~1,000	1,000~2,000	2,000~3,000	3,000~4,000	4,000 이상	
총 계	계	1,199	303	319	115	104	64	48	26	28	20	17	34	75	17	7	22
	지상층	1,113	291	307	114	98	60	47	24	24	13	13	32	59	9	5	17
	지하층	86	12	12	1	6	4	1	2	4	7	4	2	16	8	2	5
서울	지상층	103	36	26	14	7	3	5	1	2	1	1	1	6	0	0	0
	지하층	26	5	3	1	3	3	0	1	1	4	0	0	2	2	1	0
부산	지상층	48	10	12	3	3	2	5	0	2	0	0	1	4	0	0	6
	지하층	2	1	0	0	0	0	0	0	0	0	0	0	0	1	0	0
대구	지상층	56	10	16	9	6	3	0	3	1	1	0	2	4	0	1	0
	지하층	3	1	0	0	1	0	0	0	0	0	0	0	0	1	0	0
인천	지상층	84	25	24	8	6	4	1	2	3	0	1	2	7	0	0	1
	지하층	5	0	0	0	0	0	0	1	0	1	1	0	2	0	0	0
광주	지상층	33	3	10	2	1	1	0	2	1	0	0	5	2	0	1	5
	지하층	5	0	0	0	0	0	0	0	0	0	0	0	1	0	0	4
대전	지상층	33	9	9	7	1	0	1	0	1	0	2	0	3	0	0	0
	지하층	2	0	1	0	1	0	0	0	0	0	0	0	0	0	0	0
울산	지상층	22	2	3	4	4	2	1	0	0	2	0	3	0	0	0	1
	지하층	1	1	0	0	0	0	0	0	0	0	0	0	0	0	0	0
세종	지상층	15	4	5	0	2	1	0	0	0	0	1	0	1	1	0	0
	지하층	0	0	0	0	0	0	0	0	0	0	0	0	0	0	0	0
경기 북부	지상층	96	31	19	5	7	11	2	4	2	0	1	7	5	2	0	0
	지하층	8	0	1	0	1	0	1	0	2	0	0	0	1	2	0	0
경기 남부	지상층	286	107	80	10	19	14	11	4	8	4	3	6	12	3	1	4
	지하층	23	4	6	0	0	0	0	0	0	1	1	0	9	1	0	1
강원	지상층	42	8	9	5	6	5	3	0	1	0	0	2	3	0	0	0
	지하층	2	0	0	0	0	0	0	0	0	1	0	1	0	0	0	0
충북	지상층	40	6	15	6	2	4	3	1	0	1	0	0	1	1	0	0
	지하층	2	0	0	0	0	0	0	0	0	0	1	1	0	0	0	0
충남	지상층	51	13	14	8	7	1	4	2	0	0	0	0	2	0	0	0
	지하층	3	0	1	0	0	0	0	0	0	0	0	0	0	1	1	0
전북	지상층	42	4	16	6	7	0	2	1	1	1	0	1	3	0	0	0
	지하층	1	0	0	0	0	1	0	0	0	0	0	0	0	0	0	0
전남	지상층	33	4	9	5	7	1	1	1	0	0	1	1	2	1	0	0
	지하층	1	0	0	0	0	0	0	0	1	0	0	0	0	0	0	0
경북	지상층	57	6	18	12	9	2	3	0	1	2	1	1	2	0	0	0
	지하층	1	0	0	0	0	0	0	0	0	0	1	0	0	0	0	0
경남	지상층	38	7	13	6	2	2	3	3	1	0	0	0	1	0	0	0
	지하층	1	0	0	0	0	0	0	0	0	0	0	0	1	0	0	0
제주	지상층	20	4	4	4	1	4	1	0	0	0	0	0	1	0	1	0
	지하층	0	0	0	0	0	0	0	0	0	0	0	0	0	0	0	0
창원	지상층	14	2	5	0	1	0	1	0	0	1	2	0	0	1	1	0
	지하층	0	0	0	0	0	0	0	0	0	0	0	0	0	0	0	0

## 2-3 지하 다중이용업 현황

구분	계	다중이용업소											
		휴 게 음 식 점	제 과 점 영 업	일 반 음 식 점	공 유 주 방	유 흥 주 점	단 란 주 점	영 화 상 영 관	비 디 오 물 감 상 실 업	비 디 오 물 소 극 장 업	복 합 영 상 물 제 공 업	학 원	목 욕 장 업
계	47,451	2,261	390	12,379	0	9,383	5,505	68	8	5	0	53	505
서울	16,636	668	128	6,950	0	1,096	1,486	26	5	4	0	18	177
부산	3,428	111	30	636	0	958	810	3	0	0	0	4	12
대구	2,425	243	18	310	0	631	212	2	1	0	0	3	10
인천	2,790	279	25	507	0	400	304	7	0	0	0	1	49
광주	755	31	6	141	0	124	105	0	0	0	0	0	2
대전	1,314	54	15	267	0	107	133	0	0	0	0	0	9
울산	570	27	3	63	0	190	115	2	0	0	0	1	3
세종	92	10	3	25	0	14	12	0	0	0	0	0	2
경기북부	2,074	93	24	391	0	534	229	4	1	0	0	1	51
경기	7,635	361	76	1,674	0	1,903	620	14	0	0	0	22	95
강원	1,518	53	6	295	0	496	229	0	0	0	0	0	19
충북	897	51	7	111	0	296	109	1	0	0	0	1	9
충남	1,412	72	11	205	0	397	210	1	0	0	0	0	11
전북	851	42	6	111	0	235	155	2	0	0	0	1	11
전남	731	28	4	68	0	321	109	0	0	0	0	0	8
경북	1,055	39	10	128	0	435	98	1	1	0	0	0	3
경남	1,032	18	7	97	0	449	152	0	0	0	0	1	21
제주	1,156	24	2	242	0	365	327	4	0	1	0	0	5
창원	1,080	57	9	158	0	432	90	1	0	0	0	0	8

다중이용업소															
게 임 제 공 업	(P C 방 ) (게 임 시 설 제 공 업 방 ) (인 터 넷 컴 퓨 터 방 ) (복 합 유 형 게 임 제 공 업 ) (노 래 연 습 장 ) (산 후 조 리 원 ) (권 총 사 격 장 ) (골 프 연 습 장 ) (안 마 시 술 소 ) (고 시 원 업 ) (전 화 상 대 화 방 및 방 ) (수 면 방 업 ) (콜 라 텍 업 ) (방 탈 출 카 페 업 ) (만 화 카 페 업 ) (키 즈 카 페 업 )	1,262	232	12,415	12	3	1,527	16	745	9	8	126	17	13	86
131	561	104	3,730	8	1	781	8	684	0	5	14	15	10	26	
35	79	5	655	0	1	77	1	1	0	0	6	1	1	2	
16	45	4	841	0	0	71	0	2	2	0	11	0	0	3	
18	40	13	1,083	0	1	45	0	7	0	1	5	0	0	5	
11	33	3	279	0	0	10	0	2	0	0	3	0	0	5	
9	36	9	646	0	0	23	0	1	1	0	1	1	0	2	
6	13	1	124	0	0	17	0	0	1	0	3	0	0	1	
1	2	2	16	0	0	4	0	0	0	0	1	0	0	0	
17	52	12	572	1	0	62	3	9	0	0	10	0	0	8	
68	211	41	2,236	2	0	230	4	31	4	1	18	0	1	23	
28	23	8	310	0	0	44	0	2	0	0	2	0	1	2	
7	15	4	256	0	0	22	0	2	0	0	4	0	0	2	
16	43	8	404	0	0	18	0	3	0	0	10	0	0	3	
8	20	1	235	0	0	17	0	0	0	0	6	0	0	1	
5	11	2	163	0	0	8	0	0	0	1	2	0	0	1	
18	19	2	263	1	0	21	0	0	0	0	15	0	0	1	
8	15	6	227	0	0	23	0	1	0	0	6	0	0	1	
12	17	4	120	0	0	28	0	0	0	0	5	0	0	0	
9	27	3	255	0	0	26	0	0	1	0	4	0	0	0	

## 2-4 다중이용업 교육실시 현황

구 분	신규교육			수시교육			보수교육		
	교육대상 (개소)	이수대상 (개소)	인원 (명)	교육대상 (개소)	이수대상 (개소)	인원 (명)	교육대상 (개소)	이수대상 (개소)	인원 (명)
계	12,298	12,284	12,604	520	519	553	66,834	65,489	66,898
서울	2,021	2,021	2,099	163	163	190	14,216	14,068	14,550
부산	1,393	1,392	1,392	18	18	18	5,469	5,218	5,378
대구	363	363	363	4	3	4	3,410	3,209	3,249
인천	1,214	1,214	1,226	14	14	14	2,346	2,346	2,346
광주	442	442	442	0	0	0	1,448	1,435	1,435
대전	303	303	303	3	3	3	1,513	1,510	1,510
울산	129	129	129	5	5	5	1,682	1,682	1,682
세종	101	101	113	0	0	0	505	505	647
경기북부	684	684	697	10	10	10	3,692	3,692	3,702
경기	1,836	1,836	1,897	56	56	59	12,966	12,908	13,128
강원	580	580	587	5	5	5	2,234	2,234	2,292
충북	401	401	454	9	9	9	1,040	1,040	1,057
충남	404	404	405	59	59	59	2,603	2,442	2,459
전북	468	468	477	75	75	78	1,910	1,910	1,914
전남	454	441	483	48	48	48	2,427	2,147	2,306
경북	797	797	802	12	12	12	3,171	3,171	3,191
경남	333	333	333	28	28	28	3,154	3,154	3,159
제주	182	182	209	6	6	6	1,033	968	1,005
창원	193	193	193	5	5	5	2,015	1,850	1,888

2-5 다중이용업소 법령위반업소 공개현황

구 분	계	다중이용업소											
		휴 게 음 식 점	제 과 점 영 업	일 반 음 식 점	공 유 주 방	유 흥 주 점	단 란 주 점	영 화 상 영 관	비 디 오 물 감 상 실 업	비 디 오 물 소 극 장 업	복 합 영 상 물 제 공 업	학 원	목 욕 장 업
계	240	6	0	50	0	19	20	4	0	0	0	2	5
서울	149	0	0	32	0	6	3	2	0	0	0	1	4
부산	0	0	0	0	0	0	0	0	0	0	0	0	0
대구	1	0	0	0	0	0	0	0	0	0	0	0	0
인천	0	0	0	0	0	0	0	0	0	0	0	0	0
광주	0	0	0	0	0	0	0	0	0	0	0	0	0
대전	2	1	0	0	0	0	0	0	0	0	0	1	0
울산	0	0	0	0	0	0	0	0	0	0	0	0	0
세종	0	0	0	0	0	0	0	0	0	0	0	0	0
경기북부	1	0	0	1	0	0	0	0	0	0	0	0	0
경기	0	0	0	0	0	0	0	0	0	0	0	0	0
강원	19	0	0	1	0	4	3	2	0	0	0	0	0
충북	0	0	0	0	0	0	0	0	0	0	0	0	0
충남	62	4	0	16	0	8	13	0	0	0	0	0	0
전북	2	0	0	0	0	1	0	0	0	0	0	0	1
전남	0	0	0	0	0	0	0	0	0	0	0	0	0
경북	4	1	0	0	0	0	1	0	0	0	0	0	0
경남	0	0	0	0	0	0	0	0	0	0	0	0	0
제주	0	0	0	0	0	0	0	0	0	0	0	0	0
창원	0	0	0	0	0	0	0	0	0	0	0	0	0

다중이용업소														
게 임 제 공 업	P C 방	부 하 유 동 계 임 제 공 업	노 래 연 습 장	산 후 조 리 원	권 총 사 격 장	골 프 연 습 장	안 마 시 술 소	고 시 원 업	전 화 상 대 화 방 및 방	수 면 방 업	콜 라 텍 업	방 탈 출 카 페 업	만 화 카 페 업	키 즈 카 페 업
5	25	0	36	0	0	9	0	53	1	0	3	0	0	2
3	20	0	19	0	0	3	0	52	1	0	2	0	0	1
0	0	0	0	0	0	0	0	0	0	0	0	0	0	0
1	0	0	0	0	0	0	0	0	0	0	0	0	0	0
0	0	0	0	0	0	0	0	0	0	0	0	0	0	0
0	0	0	0	0	0	0	0	0	0	0	0	0	0	0
0	0	0	0	0	0	0	0	0	0	0	0	0	0	0
0	0	0	0	0	0	0	0	0	0	0	0	0	0	0
0	0	0	0	0	0	0	0	0	0	0	0	0	0	0
0	0	0	0	0	0	0	0	0	0	0	0	0	0	0
0	0	0	0	0	0	0	0	0	0	0	0	0	0	0
0	0	0	0	0	0	0	0	0	0	0	0	0	0	0
0	0	0	0	0	0	0	0	0	0	0	0	0	0	0
1	1	0	7	0	0	0	0	0	0	0	0	0	0	0
0	0	0	0	0	0	0	0	0	0	0	0	0	0	0
0	4	0	10	0	0	5	0	0	0	0	1	0	0	1
0	0	0	0	0	0	0	0	0	0	0	0	0	0	0
0	0	0	0	0	0	0	0	0	0	0	0	0	0	0
0	0	0	0	0	0	1	0	1	0	0	0	0	0	0
0	0	0	0	0	0	0	0	0	0	0	0	0	0	0
0	0	0	0	0	0	0	0	0	0	0	0	0	0	0
0	0	0	0	0	0	0	0	0	0	0	0	0	0	0

다중이용업

2-6 다중이용업소 화재위험평가 대상

구 분	2,000㎡지역 내 다중이용업소가 50개이상 밀집하여 있는 경우 (지역)		5층 이상의 건축물로서 다중이용업소가 10개 이상 있는 경우 (건축물)		하나의 건축물에 다중이용업소로 사용하는 영업장의 바닥면적의 합계가 1,000㎡ 이상인 경우 (건축물)			
	사도	대상수	업소수	지역수	업소수	건축물수	업소수	건축물수
계	4,459	19,805	6	917	299	6,559	4,154	12,329
서울	688	4,113	6	917	61	1,465	621	1,731
부산	418	1,864	0	0	27	425	391	1,439
대구	237	527	0	0	5	89	232	438
인천	382	1,981	0	0	31	455	351	1,526
광주	100	306	0	0	4	46	96	260
대전	127	367	0	0	3	39	124	328
울산	118	240	0	0	2	27	116	213
세종	55	358	0	0	8	99	47	259
경기북부	394	1,721	0	0	28	467	366	1,254
경기	751	3,707	0	0	98	1,437	653	2,270
강원	130	324	0	0	2	22	128	302
충북	109	324	0	0	0	0	109	324
충남	128	520	0	0	8	91	120	429
전북	178	332	0	0	1	11	177	321
전남	116	125	0	0	0	0	116	125
경북	146	149	0	0	0	0	146	149
경남	223	2,228	0	0	13	1,777	210	451
제주	87	227	0	0	0	0	87	227
창원	72	392	0	0	8	109	64	283

## 2-6-1 다중이용업소 화재위험평가 실시현황

구 분	총 계	기존 다중이용업 평가	새로운 형태의 영업 평가
계	244	213	31
서울	29	27	2
부산	13	13	0
대구	16	16	0
인천	21	18	3
광주	10	7	3
대전	8	7	1
울산	5	4	1
세종	4	4	0
경기북부	20	17	3
경기	32	32	0
강원	11	11	0
충북	8	7	1
충남	16	12	4
전북	15	8	7
전남	9	6	3
경북	11	9	2
경남	12	11	1
제주	0	0	0
창원	4	4	0

2-7 안전관리우수업소 공표 현황

구 분	계	다중이용업소											
		휴 게 음 식 점	제 과 점 영 업	일 반 음 식 점	공 유 주 방	유 흥 주 점	단 란 주 점	영 화 상 영 관	비 디 오 물 감 상 실 업	비 디 오 물 소 극 장 업	복 합 영 상 물 제 공 업	학 원	목 욕 장 업
계	1,327	427	11	448	0	34	12	166	0	0	0	13	24
서울	179	73	1	59	0	0	0	18	0	0	0	6	3
부산	86	25	0	41	0	0	0	13	0	0	0	0	0
대구	85	40	1	21	0	2	0	6	0	0	0	1	2
인천	60	24	0	24	0	0	0	9	0	0	0	1	0
광주	44	27	0	11	0	0	0	3	0	0	0	0	0
대전	51	30	0	10	0	0	0	7	0	0	0	1	0
울산	35	21	0	5	0	0	0	1	0	0	0	0	1
세종	12	8	0	1	0	0	0	3	0	0	0	0	0
경기북부	41	11	0	13	0	0	0	9	0	0	0	3	1
경기	63	10	0	18	0	2	0	29	0	0	0	1	2
강원	46	8	1	17	0	0	0	8	0	0	0	0	2
충북	83	26	1	24	0	0	0	14	0	0	0	0	0
충남	130	33	4	54	0	1	0	9	0	0	0	0	3
전북	47	18	0	13	0	1	1	7	0	0	0	0	0
전남	99	10	0	32	0	16	6	3	0	0	0	0	2
경북	169	32	3	70	0	9	3	11	0	0	0	0	5
경남	33	12	0	8	0	2	0	5	0	0	0	0	3
제주	36	14	0	15	0	1	1	3	0	0	0	0	0
창원	28	5	0	12	0	0	1	8	0	0	0	0	0

다중이용업소														
게 임 제 공 업	(P C 방 ) (게 임 시 설 제 공 업 방 ) (인 터 넷 컴 퓨 터 방 ) (복 합 유 형 게 임 제 공 업 소)	노 래 연 습 장	산 후 조 리 원	권 총 사 격 장	골 프 연 습 장	안 마 시 술 소	고 시 원 업	전 화 상 대 화 방 및 방 및	수 면 방 업	콜 라 텍 업	방 탈 출 카 페 업	만 화 카 페 업	키 즈 카 페 업	
2	12	3	63	33	1	71	0	6	0	0	0	0	0	1
0	2	0	1	7	0	6	0	3	0	0	0	0	0	0
0	0	0	0	5	0	2	0	0	0	0	0	0	0	0
0	0	0	0	4	1	7	0	0	0	0	0	0	0	0
0	0	0	0	1	0	1	0	0	0	0	0	0	0	0
0	1	0	0	0	0	2	0	0	0	0	0	0	0	0
0	0	0	1	0	0	2	0	0	0	0	0	0	0	0
0	0	0	0	1	0	5	0	1	0	0	0	0	0	0
0	0	0	0	0	0	0	0	0	0	0	0	0	0	0
0	0	2	1	0	0	1	0	0	0	0	0	0	0	0
0	0	0	1	0	0	0	0	0	0	0	0	0	0	0
0	4	0	1	2	0	3	0	0	0	0	0	0	0	0
1	0	0	3	3	0	11	0	0	0	0	0	0	0	0
0	1	0	10	4	0	8	0	2	0	0	0	0	0	1
0	0	0	2	0	0	5	0	0	0	0	0	0	0	0
0	2	0	21	2	0	5	0	0	0	0	0	0	0	0
0	2	0	18	4	0	12	0	0	0	0	0	0	0	0
0	0	0	2	0	0	1	0	0	0	0	0	0	0	0
1	0	0	1	0	0	0	0	0	0	0	0	0	0	0
0	0	1	1	0	0	0	0	0	0	0	0	0	0	0

다중이용업소

## 2-8 다중이용업소 비상구 설치현황

구 분		총 계									
		총계	소계	지하층	소계	지상1층	지상2층	지상3층	지상4층	소계	지상5층이상
총 계	계	168,000	47,373	47,373	107,806	10,252	65,553	20,886	11,115	12,821	12,821
	부속실	28,950	124	124	28,206	476	18,172	6,235	3,323	620	620
	발코니	31,165	396	396	29,978	381	20,294	6,248	3,055	791	791
	계단	107,885	46,853	46,853	49,622	9,395	27,087	8,403	4,737	11,410	11,410
서울	부속실	4,858	54	54	4,645	10	2,761	1,081	793	159	159
	발코니	5,128	81	81	4,795	19	2,619	1,220	937	252	252
	계단	24,614	16,716	16,716	5,375	629	3,003	1,030	713	2,523	2,523
	부속실	886	2	2	818	24	450	227	117	66	66
부산	발코니	2,738	9	9	2,673	18	1,703	718	234	56	56
	계단	8,310	3,411	3,411	4,074	370	2,387	912	405	825	825
	부속실	418	0	0	414	0	262	93	59	4	4
대구	발코니	1,522	4	4	1,505	0	1,064	313	128	13	13
	계단	5,310	2,421	2,421	2,456	256	1,499	457	244	433	433
	부속실	2,635	34	34	2,516	4	1,605	558	349	85	85
인천	발코니	1,187	1	1	1,154	3	783	216	152	32	32
	계단	6,431	2,755	2,755	2,833	269	1,660	544	360	843	843
	부속실	409	1	1	401	10	256	67	68	7	7
광주	발코니	908	0	0	884	2	595	181	106	24	24
	계단	2,640	774	774	1,654	173	1,015	337	129	212	212
	부속실	931	4	4	872	0	570	180	122	55	55
대전	발코니	1,053	43	43	949	6	624	206	113	61	61
	계단	2,520	1,210	1,210	993	85	559	228	121	317	317
	부속실	561	4	4	552	40	372	111	29	5	5
울산	발코니	1,904	179	179	1,613	84	1,006	352	171	112	112
	계단	1,727	395	395	1,219	220	705	210	84	113	113
	부속실	373	4	4	365	1	278	66	20	4	4
세종	발코니	151	5	5	144	2	100	33	9	2	2
	계단	465	81	81	309	26	197	51	35	75	75
	부속실	2,035	0	0	2,004	80	1,346	420	158	31	31
경기북부	발코니	1,215	17	17	1,151	22	774	243	112	47	47
	계단	6,093	2,130	2,130	3,062	512	1,657	580	313	901	901
	부속실	8,101	1	1	7,984	56	5,008	1,980	940	116	116
경기	발코니	4,080	1	1	3,980	43	2,659	889	389	99	99
	계단	18,104	7,464	7,464	7,843	1,123	4,424	1,396	900	2,797	2,797
	부속실	617	1	1	615	4	443	106	62	1	1
강원	발코니	1,155	2	2	1,143	19	845	203	76	10	10
	계단	3,979	1,491	1,491	2,257	570	1,250	301	136	231	231
	부속실	1,260	2	2	1,253	6	868	249	130	5	5
충북	발코니	1,184	3	3	1,172	8	794	244	126	9	9
	계단	2,581	887	887	1,419	352	722	191	154	275	275
	부속실	1,728	1	1	1,722	17	1,207	343	155	5	5
충남	발코니	1,402	1	1	1,392	31	1,014	234	113	9	9
	계단	3,646	1,385	1,385	1,903	740	829	199	135	358	358
	부속실	313	1	1	312	74	169	54	15	0	0
전북	발코니	1,412	4	4	1,393	15	1,039	241	98	15	15
	계단	3,116	860	860	2,026	493	1,063	301	169	230	230
	부속실	892	6	6	876	105	602	123	46	10	10
전남	발코니	863	12	12	828	70	595	120	43	23	23
	계단	3,764	739	739	2,912	842	1,621	314	135	113	113
	부속실	380	0	0	377	12	287	59	19	3	3
경북	발코니	2,372	13	13	2,350	31	1,918	314	87	9	9
	계단	4,515	1,022	1,022	3,341	1,266	1,651	319	105	152	152
	부속실	1,754	0	0	1,746	5	1,241	342	158	8	8
경남	발코니	1,269	0	0	1,263	2	986	192	83	6	6
	계단	4,480	1,033	1,033	2,967	930	1,386	383	268	480	480
	부속실	72	0	0	72	3	54	14	1	0	0
제주	발코니	1,003	2	2	1,000	0	833	144	23	1	1
	계단	2,267	1,158	1,158	1,032	337	524	120	51	77	77
	부속실	727	9	9	662	25	393	162	82	56	56
창원	발코니	619	19	19	589	6	343	185	55	11	11
	계단	3,323	921	921	1,947	202	935	530	280	455	455

2-8-1 휴게음식점 층별 현황

구 분		휴게음식점									
		총계	소계	지하층	소계	지상1층	지상2층	지상3층	지상4층	소계	지상5층이상
총 계	계	11,096	2,269	2,269	8,564	299	6,501	1,385	379	263	263
	부속실	1,954	15	15	1,931	11	1,426	382	112	8	8
	발코니	3,073	19	19	3,042	8	2,401	524	109	12	12
	계단	6,069	2,235	2,235	3,591	280	2,674	479	158	243	243
서 울	부속실	299	1	1	298	0	202	69	27	0	0
	발코니	296	2	2	293	1	215	56	21	1	1
	계단	1,197	663	663	482	33	350	76	23	52	52
	부속실	77	1	1	73	1	37	22	13	3	3
부 산	발코니	254	0	0	254	0	175	68	11	0	0
	계단	448	110	110	305	23	211	44	27	33	33
	부속실	55	0	0	55	0	49	4	2	0	0
대 구	발코니	237	1	1	235	0	174	54	7	1	1
	계단	504	242	242	252	3	193	46	10	10	10
	부속실	143	6	6	134	0	96	29	9	3	3
인 천	발코니	98	1	1	96	0	75	18	3	1	1
	계단	433	272	272	142	14	103	21	4	19	19
	부속실	33	0	0	33	0	27	5	1	0	0
광 주	발코니	76	0	0	76	0	56	16	4	0	0
	계단	157	33	33	123	1	101	14	7	1	1
	부속실	55	0	0	55	0	44	10	1	0	0
대 전	발코니	76	0	0	76	0	61	13	2	0	0
	계단	138	50	50	75	1	57	12	5	13	13
	부속실	38	1	1	37	0	30	6	1	0	0
울 산	발코니	161	2	2	154	3	118	32	1	5	5
	계단	127	26	26	100	3	78	18	1	1	1
	부속실	31	2	2	29	0	25	3	1	0	0
세 종	발코니	27	2	2	25	0	20	5	0	0	0
	계단	37	6	6	28	0	25	1	2	3	3
	부속실	145	0	0	145	2	114	23	6	0	0
경기북부	발코니	160	2	2	158	0	127	23	8	0	0
	계단	299	91	91	194	15	146	21	12	14	14
	부속실	480	0	0	480	0	345	110	25	0	0
경 기	발코니	298	0	0	297	0	244	38	15	1	1
	계단	993	370	370	564	104	379	59	22	59	59
	부속실	62	1	1	61	1	44	10	6	0	0
강 원	발코니	140	0	0	138	0	100	29	9	2	2
	계단	213	48	48	161	43	92	23	3	4	4
	부속실	83	0	0	83	0	61	16	6	0	0
충 북	발코니	102	0	0	102	1	82	16	3	0	0
	계단	174	52	52	119	0	95	15	9	3	3
	부속실	110	0	0	110	0	88	20	2	0	0
충 남	발코니	185	0	0	185	0	164	17	4	0	0
	계단	193	72	72	109	3	94	8	4	12	12
	부속실	31	0	0	31	0	24	7	0	0	0
전 북	발코니	150	0	0	150	0	131	18	1	0	0
	계단	189	41	41	148	2	124	18	4	0	0
	부속실	76	3	3	73	5	54	12	2	0	0
전 남	발코니	139	7	7	132	3	105	19	5	0	0
	계단	233	32	32	197	16	146	29	6	4	4
	부속실	64	0	0	64	0	55	9	0	0	0
경 북	발코니	279	0	0	278	0	240	38	0	1	1
	계단	277	38	38	235	5	202	26	2	4	4
	부속실	134	0	0	133	0	105	20	8	1	1
경 남	발코니	182	0	0	182	0	147	28	7	0	0
	계단	196	18	18	174	5	138	21	10	4	4
	부속실	2	0	0	2	0	2	0	0	0	0
제 주	발코니	146	0	0	146	0	132	13	1	0	0
	계단	112	24	24	87	4	68	12	3	1	1
	부속실	36	0	0	35	2	24	7	2	1	1
창 원	발코니	67	2	2	65	0	35	23	7	0	0
	계단	149	47	47	96	5	72	15	4	6	6

2-8-2 제과점영업 층별 현황

구분		제과점영업									
		계	소계	지하층	소계	지상1층	지상2층	지상3층	지상4층	소계	지상5층이상
총 계	계	824	393	393	422	67	276	60	19	9	9
	부속실	78	2	2	75	3	54	12	6	1	1
	발코니	116	3	3	113	5	91	12	5	0	0
	계단	630	388	388	234	59	131	36	8	8	8
서울	부속실	13	0	0	13	0	9	3	1	0	0
	발코니	9	0	0	9	0	6	2	1	0	0
	계단	169	133	133	33	3	18	9	3	3	3
	부속실	7	1	1	5	1	4	0	0	1	1
부산	발코니	11	0	0	11	0	8	3	0	0	0
	계단	52	33	33	19	4	12	1	2	0	0
	부속실	0	0	0	0	0	0	0	0	0	0
	발코니	12	0	0	12	0	12	0	0	0	0
대구	계단	30	18	18	12	3	9	0	0	0	0
	부속실	9	1	1	8	0	6	1	1	0	0
	발코니	3	0	0	3	0	2	0	1	0	0
	계단	44	24	24	20	5	9	6	0	0	0
인천	부속실	2	0	0	2	0	1	1	0	0	0
	발코니	5	0	0	5	0	5	0	0	0	0
	계단	9	6	6	3	1	2	0	0	0	0
	부속실	4	0	0	4	0	4	0	0	0	0
대전	발코니	5	1	1	4	0	2	2	0	0	0
	계단	23	13	13	10	0	4	5	1	0	0
	부속실	2	0	0	2	1	0	1	0	0	0
	발코니	5	1	1	4	1	2	0	1	0	0
울산	계단	5	2	2	3	1	2	0	0	0	0
	부속실	1	0	0	1	0	1	0	0	0	0
	발코니	2	1	1	1	0	1	0	0	0	0
	계단	2	2	2	0	0	0	0	0	0	0
세종	부속실	1	0	0	1	0	1	0	0	0	0
	발코니	2	1	1	1	0	1	0	0	0	0
	계단	46	26	26	20	7	11	2	0	0	0
	부속실	16	0	0	16	0	9	4	3	0	0
경기북부	발코니	21	0	0	21	2	17	2	0	0	0
	계단	122	75	75	45	10	28	6	1	2	2
	부속실	1	0	0	1	0	1	0	0	0	0
	발코니	5	0	0	5	1	3	0	1	0	0
강원	계단	13	5	5	8	4	3	1	0	0	0
	부속실	3	0	0	3	0	3	0	0	0	0
	발코니	4	0	0	4	0	4	0	0	0	0
	계단	12	7	7	5	2	3	0	0	0	0
충북	부속실	5	0	0	5	0	4	0	1	0	0
	발코니	6	0	0	6	1	5	0	0	0	0
	계단	20	10	10	8	4	1	2	1	2	2
	부속실	0	0	0	0	0	0	0	0	0	0
충남	발코니	6	0	0	6	0	6	0	0	0	0
	계단	11	6	6	5	4	1	0	0	0	0
	부속실	5	0	0	5	1	3	1	0	0	0
	발코니	1	0	0	1	0	1	0	0	0	0
전북	계단	12	4	4	8	2	5	1	0	0	0
	부속실	2	0	0	2	0	2	0	0	0	0
	발코니	8	0	0	8	0	6	1	1	0	0
	계단	23	10	10	13	5	7	1	0	0	0
경북	부속실	3	0	0	3	0	2	1	0	0	0
	발코니	1	0	0	1	0	1	0	0	0	0
	계단	12	6	6	6	2	4	0	0	0	0
	부속실	0	0	0	0	0	0	0	0	0	0
경남	발코니	4	0	0	4	0	4	0	0	0	0
	계단	9	2	2	7	2	4	1	0	0	0
	부속실	4	0	0	4	0	4	0	0	0	0
	발코니	4	0	0	4	0	4	0	0	0	0
제주	계단	16	6	6	9	0	8	1	0	1	1

2-8-3 일반음식점 층별 현황

구분		일반음식점									
		계	소계	지하층	소계	지상1층	지상2층	지상3층	지상4층	소계	지상5층이상
총 계	계	56,183	12,285	12,285	40,699	859	31,052	6,517	2,271	3,199	3,199
	부속실	11,280	44	44	11,180	37	8,831	1,785	527	56	56
	발코니	12,399	84	84	12,214	64	9,526	2,042	582	101	101
	계단	32,504	12,157	12,157	17,305	758	12,695	2,690	1,162	3,042	3,042
서울	부속실	2,312	24	24	2,284	3	1,809	372	100	4	4
	발코니	2,167	22	22	2,142	8	1,591	408	135	3	3
	계단	10,385	6,935	6,935	2,550	144	1,833	377	196	900	900
	부속실	341	0	0	326	0	200	98	28	15	15
부산	발코니	1,237	2	2	1,229	4	902	274	49	6	6
	계단	2,867	627	627	1,953	84	1,310	407	152	287	287
	부속실	139	0	0	139	0	111	19	9	0	0
대구	발코니	617	2	2	612	0	466	112	34	3	3
	계단	1,214	308	308	767	11	605	107	44	139	139
	부속실	1,128	15	15	1,106	1	903	150	52	7	7
인천	발코니	545	0	0	542	1	439	75	27	3	3
	계단	1,881	492	492	1,224	20	906	206	92	165	165
	부속실	109	0	0	107	0	83	15	9	2	2
광주	발코니	308	0	0	297	0	239	44	14	11	11
	계단	656	143	143	445	1	339	77	28	68	68
	부속실	399	0	0	396	0	325	51	20	3	3
대전	발코니	441	14	14	419	0	312	75	32	8	8
	계단	722	213	213	424	0	294	88	42	85	85
	부속실	143	0	0	141	2	120	18	1	2	2
울산	발코니	511	26	26	452	5	335	81	31	33	33
	계단	361	39	39	296	4	234	44	14	26	26
	부속실	231	2	2	229	0	180	41	8	0	0
세종	발코니	87	2	2	85	1	60	20	4	0	0
	계단	214	20	20	163	1	120	30	12	31	31
	부속실	851	0	0	841	0	705	118	18	10	10
경기북부	발코니	480	4	4	459	2	366	78	13	17	17
	계단	1,824	394	394	1,249	49	893	225	82	181	181
	부속실	3,045	1	1	3,039	3	2,327	537	172	5	5
경기	발코니	1,864	1	1	1,861	4	1,454	315	88	2	2
	계단	5,269	1,586	1,586	3,116	157	2,343	388	228	567	567
	부속실	215	0	0	214	0	171	28	15	1	1
강원	발코니	456	0	0	453	0	362	70	21	3	3
	계단	1,115	292	292	717	79	515	79	44	106	106
	부속실	471	0	0	471	0	373	76	22	0	0
충북	발코니	499	3	3	496	0	397	74	25	0	0
	계단	469	106	106	312	2	215	60	35	51	51
	부속실	638	0	0	637	16	516	83	22	1	1
충남	발코니	519	1	1	518	27	403	63	25	0	0
	계단	792	206	206	510	84	357	51	18	76	76
	부속실	113	1	1	112	3	88	19	2	0	0
전북	발코니	614	2	2	609	0	502	86	21	3	3
	계단	761	107	107	594	34	435	85	40	60	60
	부속실	241	0	0	241	7	204	22	8	0	0
전남	발코니	288	1	1	284	11	229	33	11	3	3
	계단	834	72	72	718	17	595	83	23	44	44
	부속실	97	0	0	96	0	79	15	2	1	1
경북	발코니	690	0	0	686	0	592	73	21	4	4
	계단	830	126	126	647	8	532	83	24	57	57
	부속실	559	0	0	559	0	450	83	26	0	0
경남	발코니	385	0	0	385	1	317	51	16	0	0
	계단	813	97	97	624	7	479	102	36	92	92
	부속실	19	0	0	19	0	13	6	0	0	0
제주	발코니	462	2	2	459	0	390	60	9	1	1
	계단	642	244	244	362	48	238	52	24	36	36
	부속실	229	1	1	223	2	174	34	13	5	5
창원	발코니	229	2	2	226	0	170	50	6	1	1
	계단	855	150	150	634	8	452	146	28	71	71

2-8-4 공유주방 증별 현황

구분		공유주방									
		계	소계	지하층	소계	지상1층	지상2층	지상3층	지상4층	소계	지상5층이상
총 계	계	0	0	0	0	0	0	0	0	0	0
	부속실	0	0	0	0	0	0	0	0	0	0
	발코니	0	0	0	0	0	0	0	0	0	0
서울	계단	0	0	0	0	0	0	0	0	0	0
	부속실	0	0	0	0	0	0	0	0	0	0
	발코니	0	0	0	0	0	0	0	0	0	0
부산	계단	0	0	0	0	0	0	0	0	0	0
	부속실	0	0	0	0	0	0	0	0	0	0
	발코니	0	0	0	0	0	0	0	0	0	0
대구	계단	0	0	0	0	0	0	0	0	0	0
	부속실	0	0	0	0	0	0	0	0	0	0
	발코니	0	0	0	0	0	0	0	0	0	0
인천	계단	0	0	0	0	0	0	0	0	0	0
	부속실	0	0	0	0	0	0	0	0	0	0
	발코니	0	0	0	0	0	0	0	0	0	0
광주	계단	0	0	0	0	0	0	0	0	0	0
	부속실	0	0	0	0	0	0	0	0	0	0
	발코니	0	0	0	0	0	0	0	0	0	0
대전	계단	0	0	0	0	0	0	0	0	0	0
	부속실	0	0	0	0	0	0	0	0	0	0
	발코니	0	0	0	0	0	0	0	0	0	0
울산	계단	0	0	0	0	0	0	0	0	0	0
	부속실	0	0	0	0	0	0	0	0	0	0
	발코니	0	0	0	0	0	0	0	0	0	0
세종	계단	0	0	0	0	0	0	0	0	0	0
	부속실	0	0	0	0	0	0	0	0	0	0
	발코니	0	0	0	0	0	0	0	0	0	0
경기북부	계단	0	0	0	0	0	0	0	0	0	0
	부속실	0	0	0	0	0	0	0	0	0	0
	발코니	0	0	0	0	0	0	0	0	0	0
경기	계단	0	0	0	0	0	0	0	0	0	0
	부속실	0	0	0	0	0	0	0	0	0	0
	발코니	0	0	0	0	0	0	0	0	0	0
강원	계단	0	0	0	0	0	0	0	0	0	0
	부속실	0	0	0	0	0	0	0	0	0	0
	발코니	0	0	0	0	0	0	0	0	0	0
충북	계단	0	0	0	0	0	0	0	0	0	0
	부속실	0	0	0	0	0	0	0	0	0	0
	발코니	0	0	0	0	0	0	0	0	0	0
충남	계단	0	0	0	0	0	0	0	0	0	0
	부속실	0	0	0	0	0	0	0	0	0	0
	발코니	0	0	0	0	0	0	0	0	0	0
전북	계단	0	0	0	0	0	0	0	0	0	0
	부속실	0	0	0	0	0	0	0	0	0	0
	발코니	0	0	0	0	0	0	0	0	0	0
전남	계단	0	0	0	0	0	0	0	0	0	0
	부속실	0	0	0	0	0	0	0	0	0	0
	발코니	0	0	0	0	0	0	0	0	0	0
경북	계단	0	0	0	0	0	0	0	0	0	0
	부속실	0	0	0	0	0	0	0	0	0	0
	발코니	0	0	0	0	0	0	0	0	0	0
경남	계단	0	0	0	0	0	0	0	0	0	0
	부속실	0	0	0	0	0	0	0	0	0	0
	발코니	0	0	0	0	0	0	0	0	0	0
제주	계단	0	0	0	0	0	0	0	0	0	0
	부속실	0	0	0	0	0	0	0	0	0	0
	발코니	0	0	0	0	0	0	0	0	0	0
창원	계단	0	0	0	0	0	0	0	0	0	0
	부속실	0	0	0	0	0	0	0	0	0	0
	발코니	0	0	0	0	0	0	0	0	0	0

2-8-5 유흥주점 증별 현황

구분	유흥주점										
	계	소계	지하층	소계	지상1층	지상2층	지상3층	지상4층	소계	지상층이상	
총 계	계	24,878	9,405	9,405	14,225	3,793	6,900	2,368	1,164	1,248	1,248
	부속실	3,060	14	14	2,972	152	1,683	745	392	74	74
	발코니	3,265	108	108	3,119	118	2,141	609	251	38	38
서울	계단	18,553	9,283	9,283	8,134	3,523	3,076	1,014	521	1,136	1,136
	부속실	89	2	2	87	0	58	20	9	0	0
	발코니	150	2	2	148	1	108	30	9	0	0
부산	계단	1,433	1,178	1,178	204	69	87	39	9	51	51
	부속실	145	0	0	129	7	81	30	11	16	16
	발코니	463	1	1	461	6	261	138	56	1	1
대구	계단	1,610	955	955	505	124	204	131	46	150	150
	부속실	31	0	0	31	0	16	13	2	0	0
	발코니	105	0	0	105	0	86	17	2	0	0
인천	계단	996	631	631	340	90	170	57	23	25	25
	부속실	211	1	1	206	0	104	61	41	4	4
	발코니	51	0	0	48	0	33	14	1	3	3
광주	계단	722	399	399	270	117	103	33	17	53	53
	부속실	47	0	0	45	1	29	7	8	2	2
	발코니	53	0	0	51	0	25	21	5	2	2
대전	계단	468	128	128	315	61	160	70	24	25	25
	부속실	13	0	0	13	0	4	6	3	0	0
	발코니	36	6	6	30	1	21	4	4	0	0
울산	계단	153	97	97	50	20	19	8	3	6	6
	부속실	103	1	1	102	18	73	10	1	0	0
	발코니	391	69	69	301	36	157	73	35	21	21
세종	계단	423	123	123	282	104	133	27	18	18	18
	부속실	4	0	0	4	0	4	0	0	0	0
	발코니	6	0	0	6	0	5	1	0	0	0
경기북부	계단	27	13	13	13	1	10	1	1	1	1
	부속실	204	0	0	198	27	98	50	23	6	6
	발코니	82	9	9	69	0	42	16	11	4	4
경기	계단	917	557	557	302	189	78	24	11	58	58
	부속실	741	0	0	741	1	333	263	144	0	0
	발코니	323	0	0	323	1	202	85	35	0	0
강원	계단	2,915	1,866	1,866	835	262	367	142	64	214	214
	부속실	106	0	0	106	0	77	21	8	0	0
	발코니	175	0	0	175	16	124	25	10	0	0
충북	계단	1,000	497	497	478	184	229	45	20	25	25
	부속실	97	2	2	95	2	73	12	8	0	0
	발코니	74	0	0	73	6	58	8	1	1	1
충남	계단	572	286	286	269	138	96	17	18	17	17
	부속실	227	1	1	226	0	144	52	30	0	0
	발코니	158	0	0	158	0	121	23	14	0	0
전북	계단	751	402	402	305	219	76	6	4	44	44
	부속실	43	0	0	43	32	9	2	0	0	0
	발코니	107	0	0	107	12	85	8	2	0	0
전남	계단	631	241	241	370	215	132	18	5	20	20
	부속실	243	3	3	236	53	149	24	10	4	4
	발코니	137	4	4	132	23	93	12	4	1	1
경북	계단	1,094	315	315	768	404	284	49	31	11	11
	부속실	46	0	0	45	9	32	4	0	1	1
	발코니	370	12	12	357	10	310	31	6	1	1
경남	계단	1,345	416	416	914	589	276	35	14	15	15
	부속실	442	0	0	437	0	289	98	50	5	5
	발코니	298	0	0	297	0	246	32	19	1	1
제주	계단	1,644	446	446	1,034	492	389	96	57	164	164
	부속실	7	0	0	7	0	7	0	0	0	0
	발코니	120	0	0	120	0	99	15	6	0	0
창원	계단	613	365	365	235	147	69	15	4	13	13
	부속실	261	4	4	221	2	103	72	44	36	36
	발코니	166	5	5	158	6	65	56	31	3	3
	계단	1,239	368	368	645	98	194	201	152	226	226

2-8-6 단란주점 증별 현황

구분		단란주점									
		계	소계	지하층	소계	지상1층	지상2층	지상3층	지상4층	소계	지상5층이상
총 계	계	11,237	5,505	5,505	5,438	925	3,223	916	374	294	294
	부속실	1,204	3	3	1,194	50	774	252	118	7	7
	발코니	1,488	60	60	1,418	25	1,040	263	90	10	10
	계단	8,545	5,442	5,442	2,826	850	1,409	401	166	277	277
서울	부속실	62	0	0	62	0	48	12	2	0	0
	발코니	92	2	2	90	0	68	20	2	0	0
	계단	1,599	1,516	1,516	70	19	37	12	2	13	13
	계	1,653	1,518	1,518	1,522	19	143	24	4	13	13
부산	부속실	69	0	0	63	3	39	13	8	6	6
	발코니	157	0	0	157	1	110	34	12	0	0
	계단	1,127	813	813	286	44	170	54	18	28	28
	계	1,353	813	813	486	48	219	66	30	34	34
대구	부속실	21	0	0	21	0	14	4	3	0	0
	발코니	85	0	0	85	0	66	18	1	0	0
	계단	348	212	212	130	16	83	23	8	6	6
	계	454	212	212	236	16	163	45	12	6	6
인천	부속실	93	0	0	93	1	49	30	13	0	0
	발코니	38	0	0	37	1	25	9	2	1	1
	계단	425	304	304	98	18	59	12	9	23	23
	계	556	304	304	228	20	133	51	24	24	24
광주	부속실	35	1	1	34	3	25	3	3	0	0
	발코니	48	0	0	48	1	38	8	1	0	0
	계단	293	99	99	182	19	113	39	11	12	12
	계	376	100	100	264	23	176	50	15	12	12
대전	부속실	30	1	1	29	0	15	10	4	0	0
	발코니	42	10	10	32	1	24	6	1	0	0
	계단	194	118	118	63	7	34	17	5	13	13
	계	266	129	129	224	8	73	33	10	13	13
울산	부속실	39	0	0	39	2	26	9	2	0	0
	발코니	203	45	45	153	10	106	23	14	5	5
	계단	153	71	71	78	15	39	16	8	4	4
	계	395	120	120	270	27	171	48	24	9	9
세종	부속실	7	0	0	7	0	6	1	0	0	0
	발코니	1	0	0	1	0	1	0	0	0	0
	계단	20	12	12	8	3	5	0	0	0	0
	계	28	12	12	16	3	12	1	0	0	0
경기북부	부속실	65	0	0	65	4	35	17	9	0	0
	발코니	54	2	2	52	2	37	9	4	0	0
	계단	354	228	228	91	14	49	14	14	35	35
	계	513	230	230	208	20	91	40	27	35	35
경기	부속실	266	0	0	266	0	154	75	37	0	0
	발코니	167	0	0	167	1	113	38	15	0	0
	계단	922	602	602	268	48	143	59	18	52	52
	계	1,355	602	602	641	49	210	172	70	52	52
강원	부속실	30	0	0	30	0	22	5	3	0	0
	발코니	57	0	0	57	1	45	5	6	0	0
	계단	408	232	232	169	50	90	23	6	7	7
	계	505	232	232	256	51	157	33	15	7	7
충북	부속실	86	0	0	86	0	63	12	11	0	0
	발코니	44	0	0	44	0	27	11	6	0	0
	계단	218	109	109	90	30	43	5	12	19	19
	계	348	109	109	220	30	113	28	29	19	19
충남	부속실	77	0	0	77	0	57	16	4	0	0
	발코니	52	0	0	52	0	40	8	4	0	0
	계단	332	205	205	117	74	37	4	2	10	10
	계	461	205	205	246	74	134	28	10	10	10
전북	부속실	16	0	0	16	9	5	2	0	0	0
	발코니	59	0	0	59	0	44	10	5	0	0
	계단	300	155	155	133	52	51	15	15	12	12
	계	415	155	155	208	61	100	32	20	12	12
전남	부속실	100	0	0	100	15	68	11	6	0	0
	발코니	58	0	0	57	4	40	8	5	1	1
	계단	455	115	115	334	122	175	27	10	6	6
	계	613	115	115	491	141	283	46	21	7	7
경북	부속실	14	0	0	14	0	14	0	0	0	0
	발코니	128	0	0	128	3	110	13	2	0	0
	계단	379	96	96	279	148	116	13	2	4	4
	계	521	96	96	421	151	240	26	2	4	4
경남	부속실	120	0	0	120	2	98	13	7	0	0
	발코니	95	0	0	95	0	75	16	4	0	0
	계단	394	158	158	220	108	84	21	7	16	16
	계	609	158	158	435	110	257	41	18	16	16
제주	부속실	19	0	0	19	1	17	1	0	0	0
	발코니	58	0	0	58	0	54	4	0	0	0
	계단	418	327	327	87	39	40	6	2	4	4
	계	495	327	327	164	40	91	11	2	4	4
창원	부속실	55	1	1	53	10	19	18	6	1	1
	발코니	50	1	1	46	0	17	23	6	3	3
	계단	206	70	70	123	24	41	41	17	13	13
	계	311	72	72	222	34	77	62	25	4	4

2-8-7 영화상영관 증별 현황

구 분	영화상영관										
	계	소계	지하층	소계	지상1층	지상2층	지상3층	지상4층	소계	지상5층이상	
총 계	계	621	72	72	212	41	55	54	62	337	337
	부속실	13	2	2	7	2	2	2	1	4	4
	발코니	35	0	0	26	4	7	9	6	9	9
	계단	573	70	70	179	35	46	43	55	324	324
서 울	부속실	2	0	0	1	0	0	1	0	1	1
	발코니	0	0	0	0	0	0	0	0	0	0
	계단	94	27	27	13	1	3	1	8	54	54
	부속실	2	0	0	0	0	0	0	0	2	2
부 산	발코니	1	0	0	0	0	0	0	0	1	1
	계단	30	3	3	4	0	3	0	1	23	23
	부속실	0	0	0	0	0	0	0	0	0	0
	발코니	0	0	0	0	0	0	0	0	0	0
대 구	계단	23	2	2	3	1	0	1	1	18	18
	부속실	2	2	2	0	0	0	0	0	0	0
	발코니	1	0	0	1	0	0	1	0	0	0
	계단	27	5	5	8	0	2	1	5	14	14
광 주	부속실	0	0	0	0	0	0	0	0	0	0
	발코니	0	0	0	0	0	0	0	0	0	0
	계단	17	1	1	2	0	0	0	2	14	14
	부속실	0	0	0	0	0	0	0	0	0	0
대 전	발코니	4	0	0	1	0	0	1	0	3	3
	계단	13	0	0	3	1	0	2	0	10	10
	부속실	1	0	0	0	0	0	0	0	1	1
	발코니	1	0	0	0	0	0	0	0	1	1
울 산	계단	11	2	2	3	1	0	2	0	6	6
	부속실	0	0	0	0	0	0	0	0	0	0
	발코니	0	0	0	0	0	0	0	0	0	0
	계단	3	0	0	0	0	0	0	0	3	3
세 종	부속실	1	0	0	1	0	1	0	0	0	0
	발코니	0	0	0	0	0	0	0	0	0	0
	계단	47	4	4	18	1	5	7	5	25	25
	부속실	0	0	0	0	0	0	0	0	0	0
경기북부	발코니	1	0	0	1	0	1	0	0	0	0
	계단	106	15	15	26	5	4	8	9	65	65
	부속실	0	0	0	0	0	0	0	0	0	0
	발코니	1	0	0	1	0	1	0	0	0	0
경 기	계단	37	0	0	25	4	13	6	2	12	12
	부속실	1	0	0	1	1	0	0	0	0	0
	발코니	2	0	0	2	0	1	0	1	0	0
	계단	22	1	1	12	1	2	2	7	9	9
충 북	부속실	2	0	0	2	0	0	1	1	0	0
	발코니	6	0	0	6	1	1	3	1	0	0
	계단	25	2	2	5	1	0	1	3	18	18
	부속실	1	0	0	1	1	0	0	0	0	0
전 북	발코니	2	0	0	2	0	0	1	1	0	0
	계단	24	2	2	11	3	3	2	3	11	11
	부속실	0	0	0	0	0	0	0	0	0	0
	발코니	8	0	0	4	1	2	1	0	4	4
전 남	계단	17	0	0	12	6	3	1	2	5	5
	부속실	0	0	0	0	0	0	0	0	0	0
	발코니	6	0	0	6	1	1	2	2	0	0
	계단	27	1	1	14	3	4	6	1	12	12
경 북	부속실	1	0	0	1	0	1	0	0	0	0
	발코니	1	0	0	1	1	0	0	0	0	0
	계단	30	1	1	15	5	3	1	6	14	14
	부속실	0	0	0	0	0	0	0	0	0	0
경 남	발코니	0	0	0	0	0	0	0	0	0	0
	계단	9	4	4	3	2	0	1	0	2	2
	부속실	0	0	0	0	0	0	0	0	0	0
	발코니	0	0	0	0	0	0	0	0	0	0
제 주	계단	11	0	0	2	0	1	1	0	9	9

2-8-8 비디옴감상실업 총별 현황

구분	비디옴감상실업										
	계	소계	지하층	소계	지상1층	지상2층	지상3층	지상4층	소계	지상5층이상	
총 계	계	89	9	9	67	3	16	29	19	13	13
	부속실	6	0	0	6	0	1	2	3	0	0
	발코니	19	0	0	18	0	4	9	5	1	1
서울	계단	64	9	9	43	3	11	18	11	12	12
	부속실	2	0	0	2	0	0	0	2	0	0
	발코니	3	0	0	3	0	1	2	0	0	0
부산	계단	12	6	6	3	0	2	0	1	3	3
	부속실	0	0	0	0	0	0	0	0	0	0
	발코니	1	0	0	1	0	0	1	0	0	0
대구	계단	5	0	0	3	1	2	0	0	2	2
	부속실	0	0	0	0	0	0	0	0	0	0
	발코니	4	0	0	4	0	1	2	1	0	0
인천	계단	5	1	1	3	0	0	2	1	1	1
	부속실	0	0	0	0	0	0	0	0	0	0
	발코니	0	0	0	0	0	0	0	0	0	0
광주	계단	5	0	0	2	0	0	1	1	3	3
	부속실	0	0	0	0	0	0	0	0	0	0
	발코니	1	0	0	1	0	0	1	0	0	0
대전	계단	1	0	0	1	0	0	0	1	0	0
	부속실	0	0	0	0	0	0	0	0	0	0
	발코니	1	0	0	1	0	0	0	1	0	0
울산	계단	0	0	0	0	0	0	0	0	0	0
	부속실	0	0	0	0	0	0	0	0	0	0
	발코니	2	0	0	2	0	2	0	0	0	0
세종	계단	1	0	0	1	1	0	0	0	0	0
	부속실	0	0	0	0	0	0	0	0	0	0
	발코니	0	0	0	0	0	0	0	0	0	0
경기북부	계단	0	0	0	0	0	0	0	0	0	0
	부속실	1	0	0	1	0	0	0	1	0	0
	발코니	1	0	0	1	0	0	1	0	0	0
경기	계단	5	1	1	4	0	0	1	3	0	0
	부속실	1	0	0	1	0	0	1	0	0	0
	발코니	1	0	0	1	0	0	0	1	0	0
강원	계단	8	0	0	8	0	1	4	3	0	0
	부속실	0	0	0	0	0	0	0	0	0	0
	발코니	0	0	0	0	0	0	0	0	0	0
충북	계단	0	0	0	0	0	0	0	0	0	0
	부속실	0	0	0	0	0	0	0	0	0	0
	발코니	1	0	0	0	0	0	0	0	1	1
충남	계단	1	0	0	1	1	0	0	0	0	0
	부속실	0	0	0	0	0	0	0	0	0	0
	발코니	0	0	0	0	0	0	0	0	0	0
전북	계단	1	0	0	1	0	0	1	0	0	0
	부속실	1	0	0	1	0	0	1	0	0	0
	발코니	1	0	0	1	0	0	1	0	0	0
전남	계단	4	0	0	4	0	0	4	0	0	0
	부속실	0	0	0	0	0	0	0	0	0	0
	발코니	0	0	0	0	0	0	0	0	0	0
경북	계단	4	0	0	4	0	0	3	1	0	0
	부속실	0	0	0	0	0	0	0	0	0	0
	발코니	2	0	0	2	0	0	0	2	0	0
경남	계단	8	1	1	7	0	6	1	0	0	0
	부속실	0	0	0	0	0	0	0	0	0	0
	발코니	0	0	0	0	0	0	0	0	0	0
제주	계단	1	0	0	0	0	0	0	0	1	1
	부속실	0	0	0	0	0	0	0	0	0	0
	발코니	0	0	0	0	0	0	0	0	0	0
창원	계단	1	0	0	1	0	0	1	0	0	0
	부속실	1	0	0	1	0	0	1	0	0	0
	발코니	1	0	0	1	0	0	1	0	0	0
	계단	2	0	0	0	0	0	0	0	2	2

2-8-9 비디오품소극장업 총별 현황

구분	비디오품소극장업										
	계	소계	지하층	소계	지상1층	지상2층	지상3층	지상4층	소계	지상5층이상	
총 계	계	18	4	4	14	4	2	6	2	0	0
	부속실	2	0	0	2	1	1	0	0	0	0
	발코니	4	0	0	4	0	1	2	1	0	0
서울	계단	12	4	4	8	3	0	4	1	0	0
	부속실	0	0	0	0	0	0	0	0	0	0
	발코니	1	0	0	1	0	0	1	0	0	0
부산	계단	5	4	4	1	0	0	1	0	0	0
	부속실	0	0	0	0	0	0	0	0	0	0
	발코니	2	0	0	2	0	1	0	1	0	0
대구	계단	1	0	0	1	0	0	0	1	0	0
	부속실	0	0	0	0	0	0	0	0	0	0
	발코니	0	0	0	0	0	0	0	0	0	0
인천	계단	2	0	0	2	1	0	1	0	0	0
	부속실	0	0	0	0	0	0	0	0	0	0
	발코니	0	0	0	0	0	0	0	0	0	0
광주	계단	0	0	0	0	0	0	0	0	0	0
	부속실	0	0	0	0	0	0	0	0	0	0
	발코니	1	0	0	1	0	0	1	0	0	0
대전	계단	1	0	0	1	0	1	0	0	0	0
	부속실	1	0	0	1	0	1	0	0	0	0
	발코니	0	0	0	0	0	0	0	0	0	0
울산	계단	0	0	0	0	0	0	0	0	0	0
	부속실	0	0	0	0	0	0	0	0	0	0
	발코니	0	0	0	0	0	0	0	0	0	0
세종	계단	0	0	0	0	0	0	0	0	0	0
	부속실	0	0	0	0	0	0	0	0	0	0
	발코니	0	0	0	0	0	0	0	0	0	0
경기북부	계단	0	0	0	0	0	0	0	0	0	0
	부속실	0	0	0	0	0	0	0	0	0	0
	발코니	0	0	0	0	0	0	0	0	0	0
경기	계단	0	0	0	0	0	0	0	0	0	0
	부속실	0	0	0	0	0	0	0	0	0	0
	발코니	0	0	0	0	0	0	0	0	0	0
강원	계단	1	0	0	1	0	1	0	0	0	0
	부속실	0	0	0	0	0	0	0	0	0	0
	발코니	0	0	0	0	0	0	0	0	0	0
충북	계단	0	0	0	0	0	0	0	0	0	0
	부속실	0	0	0	0	0	0	0	0	0	0
	발코니	0	0	0	0	0	0	0	0	0	0
충남	계단	0	0	0	0	0	0	0	0	0	0
	부속실	0	0	0	0	0	0	0	0	0	0
	발코니	0	0	0	0	0	0	0	0	0	0
전북	계단	0	0	0	0	0	0	0	0	0	0
	부속실	0	0	0	0	0	0	0	0	0	0
	발코니	0	0	0	0	0	0	0	0	0	0
전남	계단	0	0	0	0	0	0	0	0	0	0
	부속실	1	0	0	1	1	0	0	0	0	0
	발코니	0	0	0	0	0	0	0	0	0	0
경북	계단	0	0	0	0	0	0	0	0	0	0
	부속실	0	0	0	0	0	0	0	0	0	0
	발코니	0	0	0	0	0	0	0	0	0	0
경남	계단	0	0	0	0	0	0	0	0	0	0
	부속실	0	0	0	0	0	0	0	0	0	0
	발코니	0	0	0	0	0	0	0	0	0	0
제주	계단	0	0	0	0	0	0	0	0	0	0
	부속실	0	0	0	0	0	0	0	0	0	0
	발코니	0	0	0	0	0	0	0	0	0	0
창원	계단	1	0	0	1	1	0	0	0	0	0
	부속실	0	0	0	0	0	0	0	0	0	0
	발코니	0	0	0	0	0	0	0	0	0	0
	계단	1	0	0	1	1	0	0	0	0	0

2-8-10 복합영상물제공업 총별 현황

구분		복합영상물제공업									
		계	소계	지하층	소계	지상1층	지상2층	지상3층	지상4층	소계	지상5층이상
총 계	계	2	0	0	1	0	1	0	0	1	1
	부속실	0	0	0	0	0	0	0	0	0	0
	발코니	0	0	0	0	0	0	0	0	0	0
서울	계단	2	0	0	1	0	1	0	0	1	1
	부속실	0	0	0	0	0	0	0	0	0	0
	발코니	0	0	0	0	0	0	0	0	0	0
부산	계단	0	0	0	0	0	0	0	0	0	0
	부속실	0	0	0	0	0	0	0	0	0	0
	발코니	0	0	0	0	0	0	0	0	0	0
대구	계단	0	0	0	0	0	0	0	0	0	0
	부속실	0	0	0	0	0	0	0	0	0	0
	발코니	0	0	0	0	0	0	0	0	0	0
인천	계단	0	0	0	0	0	0	0	0	0	0
	부속실	0	0	0	0	0	0	0	0	0	0
	발코니	0	0	0	0	0	0	0	0	0	0
광주	계단	1	0	0	0	0	0	0	0	1	1
	부속실	0	0	0	0	0	0	0	0	0	0
	발코니	0	0	0	0	0	0	0	0	0	0
대전	계단	0	0	0	0	0	0	0	0	0	0
	부속실	0	0	0	0	0	0	0	0	0	0
	발코니	0	0	0	0	0	0	0	0	0	0
울산	계단	0	0	0	0	0	0	0	0	0	0
	부속실	0	0	0	0	0	0	0	0	0	0
	발코니	0	0	0	0	0	0	0	0	0	0
세종	계단	0	0	0	0	0	0	0	0	0	0
	부속실	0	0	0	0	0	0	0	0	0	0
	발코니	0	0	0	0	0	0	0	0	0	0
경기북부	계단	0	0	0	0	0	0	0	0	0	0
	부속실	0	0	0	0	0	0	0	0	0	0
	발코니	0	0	0	0	0	0	0	0	0	0
경기	계단	0	0	0	0	0	0	0	0	0	0
	부속실	0	0	0	0	0	0	0	0	0	0
	발코니	0	0	0	0	0	0	0	0	0	0
강원	계단	0	0	0	0	0	0	0	0	0	0
	부속실	0	0	0	0	0	0	0	0	0	0
	발코니	0	0	0	0	0	0	0	0	0	0
충북	계단	1	0	0	1	0	1	0	0	0	0
	부속실	0	0	0	0	0	0	0	0	0	0
	발코니	0	0	0	0	0	0	0	0	0	0
충남	계단	0	0	0	0	0	0	0	0	0	0
	부속실	0	0	0	0	0	0	0	0	0	0
	발코니	0	0	0	0	0	0	0	0	0	0
전북	계단	0	0	0	0	0	0	0	0	0	0
	부속실	0	0	0	0	0	0	0	0	0	0
	발코니	0	0	0	0	0	0	0	0	0	0
전남	계단	0	0	0	0	0	0	0	0	0	0
	부속실	0	0	0	0	0	0	0	0	0	0
	발코니	0	0	0	0	0	0	0	0	0	0
경북	계단	0	0	0	0	0	0	0	0	0	0
	부속실	0	0	0	0	0	0	0	0	0	0
	발코니	0	0	0	0	0	0	0	0	0	0
경남	계단	0	0	0	0	0	0	0	0	0	0
	부속실	0	0	0	0	0	0	0	0	0	0
	발코니	0	0	0	0	0	0	0	0	0	0
제주	계단	0	0	0	0	0	0	0	0	0	0
	부속실	0	0	0	0	0	0	0	0	0	0
	발코니	0	0	0	0	0	0	0	0	0	0
창원	계단	0	0	0	0	0	0	0	0	0	0
	부속실	0	0	0	0	0	0	0	0	0	0
	발코니	0	0	0	0	0	0	0	0	0	0

2-8-11 학원 종별 현황

구분		학원									
		계	소계	지하층	소계	지상1층	지상2층	지상3층	지상4층	소계	지상층이상
총 계	계	1,648	58	58	847	45	210	285	307	743	743
	부속실	192	5	5	162	1	47	55	59	25	25
	발코니	121	2	2	89	3	25	34	27	30	30
	계단	1,335	51	51	596	41	138	196	221	688	688
서울	부속실	48	4	4	40	0	14	18	8	4	4
	발코니	36	2	2	26	1	7	8	10	8	8
	계단	505	17	17	237	17	63	75	82	251	251
	계단	505	17	17	237	17	63	75	82	251	251
부산	부속실	24	0	0	13	0	1	3	9	11	11
	발코니	35	0	0	20	0	4	8	8	15	15
	계단	107	5	5	56	1	11	28	16	46	46
	계단	107	5	5	56	1	11	28	16	46	46
대구	부속실	0	0	0	0	0	0	0	0	0	0
	발코니	1	0	0	1	0	0	1	0	0	0
	계단	59	3	3	20	0	3	7	10	36	36
	계단	59	3	3	20	0	3	7	10	36	36
인천	부속실	15	0	0	12	0	2	6	4	3	3
	발코니	1	0	0	1	0	0	1	0	0	0
	계단	52	1	1	18	0	4	4	10	33	33
	계단	52	1	1	18	0	4	4	10	33	33
광주	부속실	1	0	0	1	0	0	0	1	0	0
	발코니	1	0	0	1	0	0	0	1	0	0
	계단	23	0	0	13	1	2	6	4	10	10
	계단	23	0	0	13	1	2	6	4	10	10
대전	부속실	5	0	0	3	0	0	1	2	2	2
	발코니	5	0	0	3	0	1	2	0	2	2
	계단	25	0	0	6	0	3	1	2	19	19
	계단	25	0	0	6	0	3	1	2	19	19
울산	부속실	1	1	1	0	0	0	0	0	0	0
	발코니	6	0	0	3	0	1	1	1	3	3
	계단	3	0	0	1	0	0	1	0	2	2
	계단	3	0	0	1	0	0	1	0	2	2
세종	부속실	2	0	0	2	0	2	0	0	0	0
	발코니	0	0	0	0	0	0	0	0	0	0
	계단	5	0	0	5	0	1	1	3	0	0
	계단	5	0	0	5	0	1	1	3	0	0
경기북부	부속실	5	0	0	5	0	1	2	2	0	0
	발코니	7	0	0	6	0	1	3	2	1	1
	계단	83	1	1	29	3	5	13	8	53	53
	계단	83	1	1	29	3	5	13	8	53	53
경기	부속실	74	0	0	70	1	22	19	28	4	4
	발코니	22	0	0	21	2	9	8	2	1	1
	계단	397	20	20	171	16	33	49	73	206	206
	계단	397	20	20	171	16	33	49	73	206	206
강원	부속실	2	0	0	2	0	0	0	2	0	0
	발코니	0	0	0	0	0	0	0	0	0	0
	계단	7	0	0	4	0	2	0	2	3	3
	계단	7	0	0	4	0	2	0	2	3	3
충북	부속실	1	0	0	1	0	0	0	1	0	0
	발코니	0	0	0	0	0	0	0	0	0	0
	계단	16	1	1	9	0	2	3	4	6	6
	계단	16	1	1	9	0	2	3	4	6	6
충남	부속실	5	0	0	5	0	2	2	1	0	0
	발코니	2	0	0	2	0	1	0	1	0	0
	계단	10	0	0	1	0	0	1	0	9	9
	계단	10	0	0	1	0	0	1	0	9	9
전북	부속실	1	0	0	1	0	1	0	0	0	0
	발코니	0	0	0	0	0	0	0	0	0	0
	계단	7	1	1	5	0	2	1	2	1	1
	계단	7	1	1	5	0	2	1	2	1	1
전남	부속실	0	0	0	0	0	0	0	0	0	0
	발코니	0	0	0	0	0	0	0	0	0	0
	계단	1	0	0	0	0	0	0	0	1	1
	계단	1	0	0	0	0	0	0	0	1	1
경북	부속실	0	0	0	0	0	0	0	0	0	0
	발코니	4	0	0	4	0	1	2	1	0	0
	계단	9	0	0	6	2	1	1	2	3	3
	계단	9	0	0	6	2	1	1	2	3	3
경남	부속실	6	0	0	6	0	2	4	0	0	0
	발코니	1	0	0	1	0	0	0	1	0	0
	계단	8	1	1	5	1	2	2	0	2	2
	계단	8	1	1	5	1	2	2	0	2	2
제주	부속실	0	0	0	0	0	0	0	0	0	0
	발코니	0	0	0	0	0	0	0	0	0	0
	계단	4	1	1	2	0	1	0	1	1	1
	계단	4	1	1	2	0	1	0	1	1	1
창원	부속실	2	0	0	1	0	0	0	1	1	1
	발코니	0	0	0	0	0	0	0	0	0	0
	계단	14	0	0	8	0	3	3	2	6	6
	계단	14	0	0	8	0	3	3	2	6	6

2-8-12 목욕장업(찜질방) 증별 현황

구분		목욕장업(찜질방)									
		계	소계	지하층	소계	지상1층	지상2층	지상3층	지상4층	소계	지상5층이상
총 계	계	1,524	503	503	778	213	235	196	134	243	243
	부속실	76	0	0	70	8	31	19	12	6	6
	발코니	139	9	9	120	14	53	31	22	10	10
	계단	1,309	494	494	588	191	151	146	100	227	227
서울	부속실	2	0	0	1	0	0	0	1	1	1
	발코니	13	7	7	5	0	2	2	1	1	1
	계단	213	166	166	26	12	6	5	3	21	21
	부속실	3	0	0	2	0	0	1	1	1	1
부산	발코니	13	0	0	12	0	2	5	5	1	1
	계단	65	12	12	30	4	8	10	8	23	23
	부속실	0	0	0	0	0	0	0	0	0	0
대구	발코니	4	1	1	3	0	1	1	1	0	0
	계단	36	9	9	19	2	2	9	6	8	8
	부속실	14	0	0	12	0	8	2	2	2	2
인천	발코니	8	0	0	8	0	3	4	1	0	0
	계단	94	49	49	23	6	8	7	2	22	22
	부속실	2	0	0	2	1	1	0	0	0	0
광주	발코니	5	0	0	4	0	1	1	2	1	1
	계단	17	3	3	13	3	2	3	5	1	1
	부속실	3	0	0	2	0	0	1	1	1	1
대전	발코니	5	1	1	2	1	1	0	0	2	2
	계단	23	7	7	7	1	1	3	2	9	9
	부속실	2	0	0	2	0	0	1	1	0	0
울산	발코니	16	0	0	15	1	11	2	1	1	1
	계단	19	2	2	15	3	0	8	4	2	2
	부속실	0	0	0	0	0	0	0	0	0	0
세종	발코니	1	0	0	1	1	0	0	0	0	0
	계단	6	1	1	3	0	1	1	1	2	2
	부속실	4	0	0	4	0	4	0	0	0	0
경기북부	발코니	13	0	0	13	9	1	2	1	0	0
	계단	110	51	51	27	12	8	1	6	32	32
	부속실	10	0	0	9	0	4	4	1	1	1
경기	발코니	5	0	0	5	0	2	1	2	0	0
	계단	233	96	96	84	26	23	14	21	53	53
	부속실	2	0	0	2	0	2	0	0	0	0
강원	발코니	2	0	0	2	0	2	0	0	0	0
	계단	82	16	16	63	24	19	14	6	3	3
	부속실	1	0	0	1	1	0	0	0	0	0
충북	발코니	6	0	0	6	0	1	1	4	0	0
	계단	44	9	9	26	11	6	7	2	9	9
	부속실	2	0	0	2	0	1	1	0	0	0
충남	발코니	10	0	0	9	1	6	2	0	1	1
	계단	59	15	15	34	11	9	9	5	10	10
	부속실	6	0	0	6	5	1	0	0	0	0
전북	발코니	5	0	0	5	0	5	0	0	0	0
	계단	69	11	11	51	21	13	9	8	7	7
	부속실	7	0	0	7	1	3	2	1	0	0
전남	발코니	11	0	0	9	0	4	4	1	2	2
	계단	56	8	8	43	16	13	11	3	5	5
	부속실	5	0	0	5	0	0	4	1	0	0
경북	발코니	12	0	0	12	1	6	4	1	0	0
	계단	56	6	6	48	14	17	13	4	2	2
	부속실	8	0	0	8	0	5	2	1	0	0
경남	발코니	8	0	0	8	0	4	2	2	0	0
	계단	86	20	20	54	17	10	18	9	12	12
	부속실	3	0	0	3	0	2	1	0	0	0
제주	발코니	1	0	0	1	0	1	0	0	0	0
	계단	16	5	5	10	4	3	1	2	1	1
	부속실	2	0	0	2	0	0	0	2	0	0
창원	발코니	1	0	0	0	0	0	0	0	1	1
	계단	25	8	8	12	4	2	3	3	5	5

2-8-13 게임제공업 층별 현황

구 분		게임제공업									
		계	소계	지하층	소계	지상1층	지상2층	지상3층	지상4층	소계	지상5층이상
총 계	계	2,111	400	400	1,556	29	1,030	393	104	155	155
	부속실	431	2	2	426	2	284	115	25	3	3
	발코니	430	3	3	420	3	289	104	24	7	7
	계단	1,250	395	395	710	24	457	174	55	145	145
서 울	부속실	56	1	1	55	2	32	15	6	0	0
	발코니	40	0	0	37	0	21	11	5	3	3
	계단	201	130	130	57	5	31	15	6	14	14
	계단	201	130	130	57	5	31	15	6	14	14
부 산	부속실	15	0	0	13	0	11	1	1	2	2
	발코니	21	0	0	21	0	15	4	2	0	0
	계단	97	29	29	59	1	40	13	5	9	9
	계단	97	29	29	59	1	40	13	5	9	9
대 구	부속실	6	0	0	6	0	3	2	1	0	0
	발코니	22	0	0	22	0	16	2	4	0	0
	계단	86	16	16	64	0	39	20	5	6	6
	계단	86	16	16	64	0	39	20	5	6	6
인 천	부속실	37	1	1	36	0	28	7	1	0	0
	발코니	29	0	0	28	0	20	7	1	1	1
	계단	90	17	17	68	0	45	19	4	5	5
	계단	90	17	17	68	0	45	19	4	5	5
광 주	부속실	8	0	0	8	0	4	4	0	0	0
	발코니	29	0	0	28	0	23	5	0	1	1
	계단	60	8	8	45	0	35	6	4	7	7
	계단	60	8	8	45	0	35	6	4	7	7
대 전	부속실	10	0	0	10	0	8	2	0	0	0
	발코니	20	2	2	18	0	13	3	2	0	0
	계단	34	7	7	18	0	13	4	1	9	9
	계단	34	7	7	18	0	13	4	1	9	9
울 산	부속실	11	0	0	11	0	8	2	1	0	0
	발코니	26	0	0	25	2	9	13	1	1	1
	계단	32	5	5	27	2	16	8	1	0	0
	계단	32	5	5	27	2	16	8	1	0	0
세 종	부속실	2	0	0	2	0	1	1	0	0	0
	발코니	4	0	0	4	0	2	2	0	0	0
	계단	4	1	1	2	0	2	0	0	1	1
	계단	4	1	1	2	0	2	0	0	1	1
경기북부	부속실	29	0	0	29	0	15	12	2	0	0
	발코니	15	0	0	15	0	8	7	0	0	0
	계단	64	16	16	39	1	18	17	3	9	9
	계단	64	16	16	39	1	18	17	3	9	9
경 기	부속실	120	0	0	120	0	78	32	10	0	0
	발코니	44	0	0	44	1	27	15	1	0	0
	계단	192	62	62	94	8	43	30	13	36	36
	계단	192	62	62	94	8	43	30	13	36	36
강 원	부속실	20	0	0	20	0	18	2	0	0	0
	발코니	25	1	1	24	0	18	4	2	0	0
	계단	79	29	29	37	1	31	4	1	13	13
	계단	79	29	29	37	1	31	4	1	13	13
충 북	부속실	34	0	0	34	0	25	9	0	0	0
	발코니	31	0	0	30	0	22	6	2	1	1
	계단	44	7	7	29	0	22	5	2	8	8
	계단	44	7	7	29	0	22	5	2	8	8
충 남	부속실	35	0	0	35	0	23	9	3	0	0
	발코니	36	0	0	36	0	29	5	2	0	0
	계단	52	16	16	28	4	24	0	0	8	8
	계단	52	16	16	28	4	24	0	0	8	8
전 북	부속실	1	0	0	1	0	1	0	0	0	0
	발코니	15	0	0	15	0	10	5	0	0	0
	계단	40	8	8	27	0	17	8	2	5	5
	계단	40	8	8	27	0	17	8	2	5	5
전 남	부속실	17	0	0	17	0	9	8	0	0	0
	발코니	14	0	0	14	0	9	5	0	0	0
	계단	51	6	6	39	1	26	8	4	6	6
	계단	51	6	6	39	1	26	8	4	6	6
경 북	부속실	7	0	0	7	0	6	1	0	0	0
	발코니	45	0	0	45	0	39	5	1	0	0
	계단	64	11	11	52	1	40	8	3	1	1
	계단	64	11	11	52	1	40	8	3	1	1
경 남	부속실	17	0	0	17	0	10	7	0	0	0
	발코니	5	0	0	5	0	3	1	1	0	0
	계단	21	8	8	8	0	5	3	0	5	5
	계단	21	8	8	8	0	5	3	0	5	5
제 주	부속실	0	0	0	0	0	0	0	0	0	0
	발코니	5	0	0	5	0	3	2	0	0	0
	계단	15	12	12	1	0	1	0	0	2	2
	계단	15	12	12	1	0	1	0	0	2	2
창 원	부속실	6	0	0	5	0	4	1	0	1	1
	발코니	4	0	0	4	0	2	2	0	0	0
	계단	24	7	7	16	0	9	6	1	1	1
	계단	24	7	7	16	0	9	6	1	1	1

2-8-14 인터넷컴퓨터게임시설제공업(PC방) 층별 현황

구 분		인터넷컴퓨터게임시설제공업(PC방)									
		계	소계	지하층	소계	지상1층	지상2층	지상3층	지상4층	소계	지상5층이상
총 계	계	7,084	1,287	1,287	5,401	42	3,309	1,450	600	396	396
	부속실	1,752	2	2	1,740	1	1,056	485	198	10	10
	발코니	1,569	7	7	1,545	0	1,000	413	132	17	17
	계단	3,763	1,278	1,278	2,116	41	1,253	552	270	369	369
서울	부속실	193	0	0	193	0	132	46	15	0	0
	발코니	159	1	1	156	0	95	48	13	2	2
	계단	736	570	570	147	2	95	36	14	19	19
부산	부속실	52	0	0	48	0	22	14	12	4	4
	발코니	96	0	0	94	0	42	40	12	2	2
	계단	294	81	81	187	6	87	63	31	26	26
대구	부속실	25	0	0	24	0	9	9	6	1	1
	발코니	88	0	0	86	0	52	24	10	2	2
	계단	238	45	45	166	3	84	47	32	27	27
인천	부속실	191	2	2	188	0	112	46	30	1	1
	발코니	74	0	0	74	0	46	19	9	0	0
	계단	246	38	38	171	1	112	49	9	37	37
광주	부속실	24	0	0	24	0	15	8	1	0	0
	발코니	53	0	0	53	0	28	17	8	0	0
	계단	141	35	35	102	0	61	29	12	4	4
대전	부속실	54	0	0	53	0	30	15	8	1	1
	발코니	74	2	2	68	0	45	18	5	4	4
	계단	84	32	32	41	0	25	11	5	11	11
울산	부속실	70	0	0	70	1	47	20	2	0	0
	발코니	133	3	3	128	0	98	23	7	2	2
	계단	94	10	10	79	1	53	18	7	5	5
세종	부속실	4	0	0	4	0	4	0	0	0	0
	발코니	3	0	0	2	0	2	0	0	1	1
	계단	16	1	1	10	0	5	2	3	5	5
경기북부	부속실	125	0	0	125	0	65	44	16	0	0
	발코니	51	0	0	51	0	32	15	4	0	0
	계단	250	57	57	137	1	85	32	19	56	56
경기	부속실	512	0	0	512	0	305	147	60	0	0
	발코니	211	0	0	209	0	132	62	15	2	2
	계단	629	219	219	327	15	176	83	53	83	83
강원	부속실	47	0	0	47	0	31	10	6	0	0
	발코니	95	0	0	95	0	60	28	7	0	0
	계단	124	23	23	94	1	52	33	8	7	7
충북	부속실	83	0	0	83	0	48	28	7	0	0
	발코니	76	0	0	75	0	42	23	10	1	1
	계단	111	15	15	77	0	45	13	19	19	19
충남	부속실	165	0	0	165	0	109	41	15	0	0
	발코니	92	0	0	92	0	63	22	7	0	0
	계단	129	46	46	66	2	44	15	5	17	17
전북	부속실	23	0	0	23	0	14	7	2	0	0
	발코니	81	0	0	81	0	50	20	11	0	0
	계단	139	23	23	108	6	58	30	14	8	8
전남	부속실	43	0	0	42	0	25	14	3	1	1
	발코니	46	0	0	46	0	32	11	3	0	0
	계단	135	12	12	121	2	78	34	7	2	2
경북	부속실	17	0	0	17	0	15	2	0	0	0
	발코니	115	0	0	115	0	95	17	3	0	0
	계단	146	16	16	123	0	92	23	8	7	7
경남	부속실	97	0	0	97	0	55	29	13	0	0
	발코니	48	0	0	47	0	35	7	5	1	1
	계단	86	15	15	53	1	34	11	7	18	18
제주	부속실	0	0	0	0	0	0	0	0	0	0
	발코니	55	0	0	55	0	38	14	3	0	0
	계단	58	17	17	36	0	31	4	1	5	5
창원	부속실	27	0	0	25	0	18	5	2	2	2
	발코니	19	1	1	18	0	13	5	0	0	0
	계단	107	23	23	71	0	36	19	16	13	13

2-8-15 복합유통게임제공업 총별 현황

구분	복합유통게임제공업										
	계	소계	지하층	소계	지상1층	지상2층	지상3층	지상4층	소계	지상5층이상	
총 계	계	1,197	234	234	845	113	372	220	140	118	118
	부속실	225	1	1	220	6	113	61	40	4	4
	발코니	175	1	1	169	3	86	49	31	5	5
서울	계단	797	232	232	456	104	173	110	69	109	109
	부속실	20	1	1	19	0	9	5	5	0	0
	발코니	6	0	0	5	0	3	2	0	1	1
부산	계단	156	108	108	42	6	19	10	7	6	6
	부속실	1	0	0	0	0	0	0	0	1	1
	발코니	10	0	0	10	0	5	3	2	0	0
대구	계단	47	5	5	34	4	14	10	6	8	8
	부속실	3	0	0	3	0	1	0	2	0	0
	발코니	11	0	0	11	0	7	1	3	0	0
인천	계단	29	4	4	17	2	7	4	4	8	8
	부속실	20	0	0	19	0	7	8	4	1	1
	발코니	3	0	0	3	0	2	1	0	0	0
광주	계단	34	13	13	14	3	8	3	0	7	7
	부속실	3	0	0	3	1	2	0	0	0	0
	발코니	2	0	0	2	1	1	0	0	0	0
대전	계단	22	3	3	16	6	6	2	2	3	3
	부속실	18	0	0	17	0	8	6	3	1	1
	발코니	20	0	0	18	0	8	3	7	2	2
울산	계단	42	9	9	25	2	10	9	4	8	8
	부속실	4	0	0	4	0	1	2	1	0	0
	발코니	12	1	1	10	0	4	3	3	1	1
세종	계단	9	0	0	7	2	2	2	1	2	2
	부속실	5	0	0	4	0	3	1	0	1	1
	발코니	1	0	0	1	0	0	1	0	0	0
경기북부	계단	8	2	2	5	2	0	1	2	1	1
	부속실	12	0	0	12	1	4	6	1	0	0
	발코니	3	0	0	3	0	1	0	2	0	0
경기	계단	60	9	9	32	8	10	7	7	19	19
	부속실	57	0	0	57	0	30	14	13	0	0
	발코니	22	0	0	22	0	7	9	6	0	0
강원	계단	145	40	40	77	4	39	22	12	28	28
	부속실	9	0	0	9	0	5	3	1	0	0
	발코니	7	0	0	7	0	5	1	1	0	0
충북	계단	21	4	4	13	5	4	4	0	4	4
	부속실	9	0	0	9	0	6	3	0	0	0
	발코니	9	0	0	9	0	4	3	2	0	0
충남	계단	24	4	4	17	4	6	3	4	3	3
	부속실	20	0	0	20	0	12	4	4	0	0
	발코니	10	0	0	10	0	5	5	0	0	0
전북	계단	35	12	12	22	10	6	5	1	1	1
	부속실	3	0	0	3	0	2	0	1	0	0
	발코니	10	0	0	10	1	5	2	2	0	0
전남	계단	10	1	1	7	2	3	1	1	2	2
	부속실	9	0	0	9	2	4	2	1	0	0
	발코니	5	0	0	5	0	5	0	0	0	0
경북	계단	41	2	2	38	19	11	6	2	1	1
	부속실	5	0	0	5	0	5	0	0	0	0
	발코니	21	0	0	21	1	11	8	1	0	0
경남	계단	29	2	2	25	11	7	4	3	2	2
	부속실	16	0	0	16	1	7	6	2	0	0
	발코니	11	0	0	10	0	5	3	2	1	1
제주	계단	33	6	6	23	5	9	7	2	4	4
	부속실	0	0	0	0	0	0	0	0	0	0
	발코니	10	0	0	10	0	7	3	0	0	0
창원	계단	29	4	4	25	8	8	4	5	0	0
	부속실	11	0	0	11	1	7	1	2	0	0
	발코니	2	0	0	2	0	1	1	0	0	0
	계단	23	4	4	17	1	4	6	6	2	2

2-8-16 노래연습장업 증별 현황

구 분	노래연습장업										
	계	소계	지하층	소계	지상1층	지상2층	지상3층	지상4층	소계	지상5층이상	
총 계	계	26,342	12,379	12,379	13,403	1,648	7,978	2,774	1,003	560	560
	부속실	3,879	6	6	3,864	49	2,467	971	377	9	9
	발코니	3,688	43	43	3,628	35	2,520	837	236	17	17
	계단	18,775	12,330	12,330	5,911	1,564	2,991	966	390	534	534
서울	부속실	334	1	1	331	2	229	75	25	2	2
	발코니	415	2	2	413	3	295	93	22	0	0
	계단	4,274	3,739	3,739	507	197	234	57	19	28	28
	부속실	77	0	0	75	1	43	18	13	2	2
부산	발코니	205	5	5	198	3	121	62	12	2	2
	계단	1,005	656	656	303	33	159	81	30	46	46
	부속실	37	0	0	37	0	24	9	4	0	0
대구	발코니	170	0	0	170	0	137	29	4	0	0
	계단	1,149	841	841	299	45	209	34	11	9	9
	부속실	411	1	1	409	1	218	121	69	1	1
인천	발코니	162	0	0	162	0	110	27	25	0	0
	계단	1,517	1,082	1,082	380	46	230	76	28	55	55
	부속실	74	0	0	74	3	56	10	5	0	0
광주	발코니	209	0	0	205	0	154	43	8	4	4
	계단	576	297	297	271	50	156	54	11	8	8
	부속실	164	2	2	161	0	98	45	18	1	1
대전	발코니	178	6	6	170	1	103	51	15	2	2
	계단	789	638	638	130	22	59	36	13	21	21
	부속실	67	0	0	67	1	49	14	3	0	0
울산	발코니	203	23	23	175	6	125	36	8	5	5
	계단	269	101	101	165	34	104	22	5	3	3
	부속실	65	0	0	65	0	45	12	8	0	0
세종	발코니	11	0	0	11	0	8	2	1	0	0
	계단	64	18	18	41	9	20	7	5	5	5
	부속실	276	0	0	276	18	162	72	24	0	0
경기북부	발코니	113	0	0	113	0	78	30	5	0	0
	계단	1,113	605	605	431	49	226	112	44	77	77
	부속실	1,344	0	0	1,344	0	846	393	105	0	0
경기	발코니	487	0	0	487	6	287	154	40	0	0
	계단	3,167	2,200	2,200	821	140	403	187	91	146	146
	부속실	71	0	0	71	0	50	11	10	0	0
강원	발코니	108	0	0	108	0	77	21	10	0	0
	계단	578	310	310	253	74	128	38	13	15	15
	부속실	245	0	0	245	0	151	51	43	0	0
충북	발코니	232	0	0	232	1	121	67	43	0	0
	계단	540	260	260	240	77	115	30	18	40	40
	부속실	270	0	0	270	0	190	54	26	0	0
충남	발코니	168	0	0	167	1	118	40	8	1	1
	계단	742	366	366	359	177	106	42	34	17	17
	부속실	36	0	0	36	10	15	7	4	0	0
전북	발코니	197	0	0	197	0	144	43	10	0	0
	계단	533	242	242	277	62	147	46	22	14	14
	부속실	66	0	0	65	7	45	10	3	1	1
전남	발코니	79	0	0	79	9	50	15	5	0	0
	계단	569	161	161	404	137	224	30	13	4	4
	부속실	57	0	0	57	0	49	7	1	0	0
경북	발코니	477	0	0	474	5	389	67	13	3	3
	계단	784	260	260	517	203	250	50	14	7	7
	부속실	216	0	0	216	0	159	44	13	0	0
경남	발코니	143	0	0	143	0	116	22	5	0	0
	계단	558	227	227	305	143	135	22	5	26	26
	부속실	15	0	0	15	0	11	3	1	0	0
제주	발코니	83	0	0	83	0	64	18	1	0	0
	계단	187	120	120	65	30	29	4	2	2	2
	부속실	54	2	2	50	6	27	15	2	2	2
창원	발코니	48	7	7	41	0	23	17	1	0	0
	계단	361	207	207	143	36	57	38	12	11	11

2-8-17 산후조리원 층별 현황

구분	산후조리원										
	계	소계	지하층	소계	지상1층	지상2층	지상3층	지상4층	소계	지상층이상	
총 계	계	539	11	11	213	12	45	63	93	315	315
	부속실	46	0	0	33	1	6	9	17	13	13
	발코니	36	1	1	27	0	8	8	11	8	8
서울	계단	457	10	10	153	11	31	46	65	294	294
	부속실	15	0	0	8	0	2	0	6	7	7
	발코니	5	1	1	4	0	1	0	3	0	0
부산	계단	110	4	4	40	1	9	13	17	66	66
	부속실	1	0	0	0	0	0	0	0	1	1
	발코니	2	0	0	0	0	0	0	0	2	2
대구	계단	19	0	0	3	2	0	1	0	16	16
	부속실	0	0	0	0	0	0	0	0	0	0
	발코니	1	0	0	1	0	0	0	1	0	0
인천	계단	22	0	0	8	0	1	3	4	14	14
	부속실	3	0	0	2	0	0	1	1	1	1
	발코니	0	0	0	0	0	0	0	0	0	0
광주	계단	24	0	0	4	0	0	2	2	20	20
	부속실	0	0	0	0	0	0	0	0	0	0
	발코니	0	0	0	0	0	0	0	0	0	0
대전	계단	8	0	0	2	0	0	1	1	6	6
	부속실	0	0	0	0	0	0	0	0	0	0
	발코니	1	0	0	0	0	0	0	0	1	1
울산	계단	11	0	0	2	0	0	0	2	9	9
	부속실	0	0	0	0	0	0	0	0	0	0
	발코니	4	0	0	2	0	0	1	1	2	2
세종	계단	4	0	0	2	0	0	1	1	2	2
	부속실	1	0	0	1	0	0	0	1	0	0
	발코니	0	0	0	0	0	0	0	0	0	0
경기북부	계단	7	0	0	2	0	0	2	0	5	5
	부속실	0	0	0	0	0	0	0	0	0	0
	발코니	2	0	0	2	0	0	1	1	0	0
경기	계단	41	1	1	13	0	2	3	8	27	27
	부속실	19	0	0	17	0	4	6	7	2	2
	발코니	9	0	0	8	0	1	2	5	1	1
강원	계단	98	4	4	26	1	7	7	11	68	68
	부속실	0	0	0	0	0	0	0	0	0	0
	발코니	2	0	0	2	0	1	1	0	0	0
충북	계단	20	0	0	11	0	2	2	7	9	9
	부속실	0	0	0	0	0	0	0	0	0	0
	발코니	1	0	0	0	0	0	0	0	1	1
충남	계단	11	0	0	2	0	1	0	1	9	9
	부속실	1	0	0	1	0	0	1	0	0	0
	발코니	3	0	0	3	0	1	2	0	0	0
전북	계단	20	0	0	9	6	2	1	0	11	11
	부속실	1	0	0	1	0	0	0	1	0	0
	발코니	1	0	0	1	0	0	1	0	0	0
전남	계단	11	0	0	4	0	0	2	2	7	7
	부속실	1	0	0	1	1	0	0	0	0	0
	발코니	2	0	0	1	0	1	0	0	1	1
경북	계단	8	0	0	6	0	1	2	3	2	2
	부속실	1	0	0	0	0	0	0	0	1	1
	발코니	2	0	0	2	0	0	0	0	0	0
경남	계단	12	1	1	7	0	2	2	3	4	4
	부속실	1	0	0	1	0	0	0	1	0	0
	발코니	1	0	0	1	0	1	0	0	0	0
제주	계단	12	0	0	2	0	1	1	1	10	10
	부속실	1	0	0	1	0	0	1	0	0	0
	발코니	0	0	0	0	0	0	0	0	0	0
창원	계단	6	0	0	6	1	3	1	1	0	0
	부속실	1	0	0	0	0	0	0	0	1	1
	발코니	0	0	0	0	0	0	0	0	0	0
합계	계단	13	0	0	4	0	1	2	1	9	9

2-8-18 권총사격장 증별 현황

구 분	권총사격장										
	계	소계	지하층	소계	지상1층	지상2층	지상3층	지상4층	소계	지상5층이상	
총 계	계	24	15	15	9	5	2	2	0	0	0
	부속실	2	1	1	1	0	1	0	0	0	0
	발코니	3	1	1	2	0	1	1	0	0	0
	계단	19	13	13	6	5	0	1	0	0	0
서 울	부속실	1	1	1	0	0	0	0	0	0	0
	발코니	0	0	0	0	0	0	0	0	0	0
	계단	12	10	10	2	1	0	1	0	0	0
부 산	부속실	0	0	0	0	0	0	0	0	0	0
	발코니	1	1	1	0	0	0	0	0	0	0
	계단	1	1	1	0	0	0	0	0	0	0
대 구	부속실	0	0	0	0	0	0	0	0	0	0
	발코니	0	0	0	0	0	0	0	0	0	0
	계단	1	0	0	1	1	0	0	0	0	0
인 천	부속실	1	0	0	1	0	1	0	0	0	0
	발코니	0	0	0	0	0	0	0	0	0	0
	계단	1	1	1	0	0	0	0	0	0	0
광 주	부속실	0	0	0	0	0	0	0	0	0	0
	발코니	0	0	0	0	0	0	0	0	0	0
	계단	0	0	0	0	0	0	0	0	0	0
대 전	부속실	0	0	0	0	0	0	0	0	0	0
	발코니	0	0	0	0	0	0	0	0	0	0
	계단	0	0	0	0	0	0	0	0	0	0
울 산	부속실	0	0	0	0	0	0	0	0	0	0
	발코니	0	0	0	0	0	0	0	0	0	0
	계단	0	0	0	0	0	0	0	0	0	0
세 종	부속실	0	0	0	0	0	0	0	0	0	0
	발코니	0	0	0	0	0	0	0	0	0	0
	계단	0	0	0	0	0	0	0	0	0	0
경기북부	부속실	0	0	0	0	0	0	0	0	0	0
	발코니	0	0	0	0	0	0	0	0	0	0
	계단	0	0	0	0	0	0	0	0	0	0
경 기	부속실	0	0	0	0	0	0	0	0	0	0
	발코니	0	0	0	0	0	0	0	0	0	0
	계단	2	1	1	1	1	0	0	0	0	0
강 원	부속실	0	0	0	0	0	0	0	0	0	0
	발코니	0	0	0	0	0	0	0	0	0	0
	계단	2	0	0	2	2	0	0	0	0	0
총 북	부속실	0	0	0	0	0	0	0	0	0	0
	발코니	0	0	0	0	0	0	0	0	0	0
	계단	0	0	0	0	0	0	0	0	0	0
총 남	부속실	0	0	0	0	0	0	0	0	0	0
	발코니	0	0	0	0	0	0	0	0	0	0
	계단	0	0	0	0	0	0	0	0	0	0
전 북	부속실	0	0	0	0	0	0	0	0	0	0
	발코니	0	0	0	0	0	0	0	0	0	0
	계단	0	0	0	0	0	0	0	0	0	0
전 남	부속실	0	0	0	0	0	0	0	0	0	0
	발코니	0	0	0	0	0	0	0	0	0	0
	계단	0	0	0	0	0	0	0	0	0	0
경 북	부속실	0	0	0	0	0	0	0	0	0	0
	발코니	1	0	0	1	0	1	0	0	0	0
	계단	0	0	0	0	0	0	0	0	0	0
경 남	부속실	0	0	0	0	0	0	0	0	0	0
	발코니	0	0	0	0	0	0	0	0	0	0
	계단	0	0	0	0	0	0	0	0	0	0
제 주	부속실	0	0	0	0	0	0	0	0	0	0
	발코니	1	0	0	1	0	0	1	0	0	0
	계단	0	0	0	0	0	0	0	0	0	0
창 원	부속실	0	0	0	0	0	0	0	0	0	0
	발코니	0	0	0	0	0	0	0	0	0	0
	계단	0	0	0	0	0	0	0	0	0	0

2-8-19 골프연습장 층별 현황

구 분		골프연습장									
		계	소계	지하층	소계	지상1층	지상2층	지상3층	지상4층	소계	지상5층이상
총 계	계	9,277	1,518	1,518	6,503	1,682	2,594	1,412	815	1,256	1,256
	부속실	1,514	7	7	1,493	97	774	394	228	14	14
	발코니	1,284	10	10	1,230	62	665	330	173	44	44
	계단	6,479	1,501	1,501	3,780	1,523	1,155	688	414	1,198	1,198
서울	부속실	70	1	1	69	1	28	23	17	0	0
	발코니	41	0	0	39	0	18	13	8	2	2
	계단	1,061	794	794	178	62	62	35	19	89	89
부산	부속실	34	0	0	34	11	6	11	6	0	0
	발코니	114	0	0	98	2	36	39	21	16	16
	계단	363	70	70	222	29	122	40	31	71	71
대구	부속실	27	0	0	27	0	15	9	3	0	0
	발코니	80	0	0	78	0	34	24	20	2	2
	계단	365	71	71	220	56	70	62	32	74	74
인천	부속실	88	3	3	81	1	38	30	12	4	4
	발코니	35	0	0	33	1	15	7	10	2	2
	계단	276	42	42	127	25	34	40	28	107	107
광주	부속실	14	0	0	14	1	4	7	2	0	0
	발코니	41	0	0	41	0	19	15	7	0	0
	계단	114	11	11	91	26	28	26	11	12	12
대전	부속실	46	1	1	43	0	22	11	10	2	2
	발코니	51	0	0	48	2	20	13	13	3	3
	계단	162	19	19	84	22	30	16	16	59	59
울산	부속실	41	1	1	39	15	12	8	4	1	1
	발코니	91	8	8	72	16	24	21	11	11	11
	계단	145	11	11	111	46	26	29	10	23	23
세종	부속실	10	0	0	10	1	6	3	0	0	0
	발코니	5	0	0	5	0	1	1	3	0	0
	계단	37	4	4	18	8	5	3	2	15	15
경기북부	부속실	180	0	0	180	17	101	40	22	0	0
	발코니	84	0	0	82	8	49	14	11	2	2
	계단	462	64	64	273	109	82	48	34	125	125
경기	부속실	551	0	0	550	21	318	123	88	1	1
	발코니	171	0	0	169	9	91	47	22	2	2
	계단	1,287	221	221	714	237	235	160	82	352	352
강원	부속실	38	0	0	38	0	18	11	9	0	0
	발코니	61	1	1	60	0	42	13	5	0	0
	계단	221	29	29	178	85	54	27	12	14	14
충북	부속실	77	0	0	76	2	44	19	11	1	1
	발코니	44	0	0	44	0	29	11	4	0	0
	계단	235	22	22	165	76	52	21	16	48	48
충남	부속실	95	0	0	95	1	47	35	12	0	0
	발코니	60	0	0	60	0	42	16	2	0	0
	계단	246	20	20	186	110	43	17	16	40	40
전북	부속실	25	0	0	25	11	3	8	3	0	0
	발코니	79	0	0	78	0	49	22	7	1	1
	계단	211	17	17	178	84	52	27	15	16	16
전남	부속실	67	0	0	65	8	35	13	9	2	2
	발코니	42	0	0	41	16	17	3	5	1	1
	계단	207	8	8	183	92	50	20	21	16	16
경북	부속실	34	0	0	34	3	19	10	2	0	0
	발코니	154	0	0	154	8	100	36	10	0	0
	계단	417	21	21	378	255	77	34	12	18	18
경남	부속실	81	0	0	81	0	44	25	12	0	0
	발코니	60	0	0	60	0	33	18	9	0	0
	계단	360	23	23	274	137	69	38	30	63	63
제주	부속실	4	0	0	4	2	1	1	0	0	0
	발코니	48	0	0	48	0	35	12	1	0	0
	계단	123	28	28	86	40	24	16	6	9	9
창원	부속실	32	1	1	28	2	13	7	6	3	3
	발코니	23	1	1	20	0	11	5	4	2	2
	계단	187	26	26	114	24	40	29	21	47	47

2-8-20 안마시술소 층별 현황

구 분		안마시술소									
		계	소계	지하층	소계	지상1층	지상2층	지상3층	지상4층	소계	지상5층이상
총 계	계	198	13	13	92	2	27	25	38	93	93
	부속실	27	0	0	23	0	9	6	8	4	4
	발코니	19	0	0	16	0	5	6	5	3	3
	계단	152	13	13	53	2	13	13	25	86	86
서 울	부속실	6	0	0	5	0	2	0	3	1	1
	발코니	4	0	0	4	0	2	1	1	0	0
	계단	28	7	7	7	0	1	1	5	14	14
부 산	부속실	0	0	0	0	0	0	0	0	0	0
	발코니	0	0	0	0	0	0	0	0	0	0
	계단	3	2	2	0	0	0	0	0	1	1
대 구	부속실	0	0	0	0	0	0	0	0	0	0
	발코니	0	0	0	0	0	0	0	0	0	0
	계단	7	0	0	4	0	1	2	1	3	3
인 천	부속실	1	0	0	0	0	0	0	0	1	1
	발코니	0	0	0	0	0	0	0	0	0	0
	계단	6	0	0	2	0	0	0	2	4	4
광 주	부속실	0	0	0	0	0	0	0	0	0	0
	발코니	0	0	0	0	0	0	0	0	0	0
	계단	6	0	0	1	0	0	1	0	5	5
대 전	부속실	2	0	0	0	0	0	0	0	2	2
	발코니	0	0	0	0	0	0	0	0	0	0
	계단	3	0	0	1	0	1	0	0	2	2
울 산	부속실	0	0	0	0	0	0	0	0	0	0
	발코니	0	0	0	0	0	0	0	0	0	0
	계단	2	0	0	1	0	1	0	0	1	1
세 종	부속실	0	0	0	0	0	0	0	0	0	0
	발코니	0	0	0	0	0	0	0	0	0	0
	계단	0	0	0	0	0	0	0	0	0	0
경기북부	부속실	3	0	0	3	0	2	1	0	0	0
	발코니	0	0	0	0	0	0	0	0	0	0
	계단	12	0	0	6	0	1	2	3	6	6
경 기	부속실	8	0	0	8	0	3	3	2	0	0
	발코니	4	0	0	3	0	0	1	2	1	1
	계단	54	4	4	16	1	4	5	6	34	34
강 원	부속실	1	0	0	1	0	0	0	1	0	0
	발코니	0	0	0	0	0	0	0	0	0	0
	계단	3	0	0	2	1	0	0	1	1	1
충 북	부속실	1	0	0	1	0	1	0	0	0	0
	발코니	1	0	0	1	0	0	1	0	0	0
	계단	6	0	0	3	0	2	1	0	3	3
충 남	부속실	3	0	0	3	0	1	1	1	0	0
	발코니	2	0	0	2	0	0	2	0	0	0
	계단	5	0	0	1	0	0	0	1	4	4
전 북	부속실	1	0	0	1	0	0	1	0	0	0
	발코니	1	0	0	1	0	0	0	1	0	0
	계단	8	0	0	4	0	0	1	3	4	4
전 남	부속실	0	0	0	0	0	0	0	0	0	0
	발코니	3	0	0	1	0	1	0	0	2	2
	계단	2	0	0	2	0	1	0	1	0	0
경 북	부속실	0	0	0	0	0	0	0	0	0	0
	발코니	4	0	0	4	0	2	1	1	0	0
	계단	3	0	0	2	0	0	0	2	1	1
경 남	부속실	0	0	0	0	0	0	0	0	0	0
	발코니	0	0	0	0	0	0	0	0	0	0
	계단	3	0	0	1	0	1	0	0	2	2
제 주	부속실	0	0	0	0	0	0	0	0	0	0
	발코니	0	0	0	0	0	0	0	0	0	0
	계단	0	0	0	0	0	0	0	0	0	0
창 원	부속실	1	0	0	1	0	0	0	1	0	0
	발코니	0	0	0	0	0	0	0	0	0	0
	계단	1	0	0	0	0	0	0	0	1	1

2-8-21 고시원업 증별 현황

구 분	고시원업										
	계	소계	지하층	소계	지상1층	지상2층	지상3층	지상4층	소계	지상5층이상	
총 계	계	11,019	757	757	6,928	284	1,121	2,228	3,295	3,334	3,334
	부속실	2,715	20	20	2,319	44	414	755	1,106	376	376
	발코니	3,014	38	38	2,515	27	327	869	1,292	461	461
	계단	5,290	699	699	2,094	213	380	604	897	2,497	2,497
서 울	부속실	1,268	18	18	1,111	2	161	395	553	139	139
	발코니	1,643	37	37	1,377	5	166	506	700	229	229
	계단	2,265	641	641	699	45	119	250	285	925	925
	부속실	17	0	0	17	0	3	8	6	0	0
부 산	발코니	92	0	0	83	0	14	31	38	9	9
	계단	109	1	1	69	7	20	20	22	39	39
	부속실	57	0	0	54	0	14	15	25	3	3
대 구	발코니	66	0	0	63	0	6	22	35	3	3
	계단	117	2	2	78	18	6	16	38	37	37
	부속실	229	2	2	170	0	19	46	105	57	57
인 천	발코니	131	0	0	110	0	11	31	68	21	21
	계단	466	5	5	211	5	18	49	139	250	250
	부속실	45	0	0	42	0	3	1	38	3	3
광 주	발코니	59	0	0	55	0	0	2	53	4	4
	계단	36	0	0	5	1	2	0	2	31	31
	부속실	112	0	0	70	0	5	15	50	42	42
대 전	발코니	82	0	0	48	0	6	12	30	34	34
	계단	71	1	1	29	4	2	8	15	41	41
	부속실	30	0	0	29	0	2	17	10	1	1
울 산	발코니	127	0	0	106	3	11	38	54	21	21
	계단	42	0	0	26	0	5	8	13	16	16
	부속실	5	0	0	2	0	0	2	0	3	3
세 종	발코니	2	0	0	1	0	0	0	1	1	1
	계단	2	0	0	1	1	0	0	0	1	1
	부속실	98	0	0	83	10	17	25	31	15	15
경기북부	발코니	131	0	0	108	1	20	40	47	23	23
	계단	293	8	8	133	40	22	33	38	152	152
	부속실	702	0	0	604	30	176	191	207	98	98
경 기	발코니	395	0	0	309	17	64	103	125	86	86
	계단	1,256	33	33	453	54	126	117	156	770	770
	부속실	2	0	0	2	1	0	1	0	0	0
강 원	발코니	3	0	0	3	0	0	0	3	0	0
	계단	16	2	2	9	2	1	0	6	5	5
	부속실	46	0	0	42	0	5	18	19	4	4
총 북	발코니	44	0	0	42	0	4	16	22	2	2
	계단	49	1	1	22	4	11	3	4	26	26
	부속실	52	0	0	48	0	4	14	30	4	4
총 남	발코니	81	0	0	74	0	9	21	44	7	7
	계단	169	4	4	98	22	18	24	34	67	67
	부속실	1	0	0	1	1	0	0	0	0	0
전 북	발코니	75	0	0	65	1	6	23	35	10	10
	계단	123	0	0	63	2	9	21	31	60	60
	부속실	4	0	0	2	0	0	0	2	2	2
전 남	발코니	23	0	0	15	0	4	7	4	8	8
	계단	14	0	0	11	0	2	5	4	3	3
	부속실	12	0	0	12	0	1	2	9	0	0
경 북	발코니	37	1	1	36	0	5	10	21	0	0
	계단	30	1	1	20	3	1	9	7	9	9
	부속실	29	0	0	27	0	3	4	20	2	2
경 남	발코니	22	0	0	19	0	1	7	11	3	3
	계단	175	0	0	135	4	10	27	94	40	40
	부속실	2	0	0	2	0	1	1	0	0	0
제 주	발코니	1	0	0	1	0	0	0	1	0	0
	계단	2	0	0	1	0	1	0	0	1	1
	부속실	4	0	0	1	0	0	0	1	3	3
창 원	발코니	0	0	0	0	0	0	0	0	0	0
	계단	55	0	0	31	1	7	14	9	24	24

2-8-22 전화방 및 화상대화방업 종별 현황

구 분		전화방 및 화상대화방									
		계	소계	지하층	소계	지상1층	지상2층	지상3층	지상4층	소계	지상5층이상
총 계	계	145	10	10	127	0	44	63	20	8	8
	부속실	44	0	0	44	0	13	29	2	0	0
	발코니	31	1	1	27	0	10	12	5	3	3
	계단	70	9	9	56	0	21	22	13	5	5
서울	부속실	9	0	0	9	0	2	7	0	0	0
	발코니	15	1	1	14	0	6	6	2	0	0
	계단	7	0	0	7	0	4	2	1	0	0
부산	부속실	1	0	0	1	0	0	1	0	0	0
	발코니	1	0	0	1	0	0	0	1	0	0
	계단	2	0	0	2	0	0	0	2	0	0
대구	부속실	0	0	0	0	0	0	0	0	0	0
	발코니	4	0	0	3	0	1	2	0	1	1
	계단	10	2	2	8	0	3	4	1	0	0
인천	부속실	6	0	0	6	0	0	5	1	0	0
	발코니	0	0	0	0	0	0	0	0	0	0
	계단	3	0	0	3	0	1	1	1	0	0
광주	부속실	0	0	0	0	0	0	0	0	0	0
	발코니	0	0	0	0	0	0	0	0	0	0
	계단	2	0	0	1	0	1	0	0	1	1
대전	부속실	5	0	0	5	0	3	2	0	0	0
	발코니	1	0	0	1	0	1	0	0	0	0
	계단	4	1	1	3	0	3	0	0	0	0
울산	부속실	0	0	0	0	0	0	0	0	0	0
	발코니	1	0	0	1	0	0	1	0	0	0
	계단	2	1	1	1	0	0	0	1	0	0
세종	부속실	0	0	0	0	0	0	0	0	0	0
	발코니	0	0	0	0	0	0	0	0	0	0
	계단	0	0	0	0	0	0	0	0	0	0
경기북부	부속실	3	0	0	3	0	2	1	0	0	0
	발코니	3	0	0	3	0	1	0	2	0	0
	계단	14	0	0	13	0	4	5	4	1	1
경기	부속실	16	0	0	16	0	5	10	1	0	0
	발코니	3	0	0	3	0	0	3	0	0	0
	계단	15	4	4	10	0	2	6	2	1	1
강원	부속실	1	0	0	1	0	0	1	0	0	0
	발코니	0	0	0	0	0	0	0	0	0	0
	계단	0	0	0	0	0	0	0	0	0	0
충북	부속실	0	0	0	0	0	0	0	0	0	0
	발코니	2	0	0	0	0	0	0	0	2	2
	계단	1	0	0	1	0	1	0	0	0	0
충남	부속실	1	0	0	1	0	0	1	0	0	0
	발코니	1	0	0	1	0	1	0	0	0	0
	계단	4	0	0	2	0	1	1	0	2	2
전북	부속실	0	0	0	0	0	0	0	0	0	0
	발코니	0	0	0	0	0	0	0	0	0	0
	계단	0	0	0	0	0	0	0	0	0	0
전남	부속실	1	0	0	1	0	1	0	0	0	0
	발코니	0	0	0	0	0	0	0	0	0	0
	계단	2	0	0	2	0	1	1	0	0	0
경북	부속실	0	0	0	0	0	0	0	0	0	0
	발코니	0	0	0	0	0	0	0	0	0	0
	계단	2	0	0	2	0	0	2	0	0	0
경남	부속실	1	0	0	1	0	0	1	0	0	0
	발코니	0	0	0	0	0	0	0	0	0	0
	계단	0	0	0	0	0	0	0	0	0	0
제주	부속실	0	0	0	0	0	0	0	0	0	0
	발코니	0	0	0	0	0	0	0	0	0	0
	계단	0	0	0	0	0	0	0	0	0	0
창원	부속실	0	0	0	0	0	0	0	0	0	0
	발코니	0	0	0	0	0	0	0	0	0	0
	계단	2	1	1	1	0	0	0	1	0	0

2-8-23 수면방업 증별 현황

구 분		수면방업									
		계	소계	지하층	소계	지상1층	지상2층	지상3층	지상4층	소계	지상5층이상
총 계	계	86	8	8	65	3	13	21	28	13	13
	부속실	20	0	0	15	0	3	8	4	5	5
	발코니	26	1	1	21	0	4	6	11	4	4
	계단	40	7	7	29	3	6	7	13	4	4
서울	부속실	3	0	0	3	0	0	1	2	0	0
	발코니	3	1	1	1	0	1	0	0	1	1
	계단	5	3	3	1	0	0	0	1	1	1
부산	부속실	0	0	0	0	0	0	0	0	0	0
	발코니	2	0	0	2	0	0	1	1	0	0
	계단	1	0	0	1	0	0	0	1	0	0
대구	부속실	0	0	0	0	0	0	0	0	0	0
	발코니	3	0	0	3	0	0	1	2	0	0
	계단	3	0	0	3	0	1	0	2	0	0
인천	부속실	0	0	0	0	0	0	0	0	0	0
	발코니	0	0	0	0	0	0	0	0	0	0
	계단	1	1	1	0	0	0	0	0	0	0
광주	부속실	0	0	0	0	0	0	0	0	0	0
	발코니	1	0	0	1	0	1	0	0	0	0
	계단	2	0	0	2	0	1	1	0	0	0
대전	부속실	1	0	0	1	0	0	1	0	0	0
	발코니	0	0	0	0	0	0	0	0	0	0
	계단	0	0	0	0	0	0	0	0	0	0
울산	부속실	0	0	0	0	0	0	0	0	0	0
	발코니	0	0	0	0	0	0	0	0	0	0
	계단	0	0	0	0	0	0	0	0	0	0
세종	부속실	0	0	0	0	0	0	0	0	0	0
	발코니	0	0	0	0	0	0	0	0	0	0
	계단	0	0	0	0	0	0	0	0	0	0
경기북부	부속실	0	0	0	0	0	0	0	0	0	0
	발코니	0	0	0	0	0	0	0	0	0	0
	계단	2	0	0	2	0	1	1	0	0	0
경기	부속실	15	0	0	10	0	3	5	2	5	5
	발코니	12	0	0	9	0	0	2	7	3	3
	계단	20	2	2	15	2	2	4	7	3	3
강원	부속실	0	0	0	0	0	0	0	0	0	0
	발코니	3	0	0	3	0	1	2	0	0	0
	계단	2	0	0	2	1	1	0	0	0	0
충북	부속실	0	0	0	0	0	0	0	0	0	0
	발코니	0	0	0	0	0	0	0	0	0	0
	계단	0	0	0	0	0	0	0	0	0	0
충남	부속실	0	0	0	0	0	0	0	0	0	0
	발코니	0	0	0	0	0	0	0	0	0	0
	계단	0	0	0	0	0	0	0	0	0	0
전북	부속실	0	0	0	0	0	0	0	0	0	0
	발코니	1	0	0	1	0	0	0	1	0	0
	계단	0	0	0	0	0	0	0	0	0	0
전남	부속실	0	0	0	0	0	0	0	0	0	0
	발코니	0	0	0	0	0	0	0	0	0	0
	계단	2	1	1	1	0	0	0	1	0	0
경북	부속실	0	0	0	0	0	0	0	0	0	0
	발코니	0	0	0	0	0	0	0	0	0	0
	계단	0	0	0	0	0	0	0	0	0	0
경남	부속실	0	0	0	0	0	0	0	0	0	0
	발코니	0	0	0	0	0	0	0	0	0	0
	계단	0	0	0	0	0	0	0	0	0	0
제주	부속실	0	0	0	0	0	0	0	0	0	0
	발코니	0	0	0	0	0	0	0	0	0	0
	계단	0	0	0	0	0	0	0	0	0	0
창원	부속실	1	0	0	1	0	0	1	0	0	0
	발코니	1	0	0	1	0	1	0	0	0	0
	계단	2	0	0	2	0	1	1	0	0	0

2-8-24 콜라텍업 종별 현황

구분		콜라텍업									
		계	소계	지하층	소계	지상1층	지상2층	지상3층	지상4층	소계	지상층이상
총 계	계	398	123	123	250	34	96	94	26	25	25
	부속실	42	0	0	42	2	14	22	4	0	0
	발코니	62	3	3	57	4	22	27	4	2	2
	계단	294	120	120	151	28	60	45	18	23	23
서울	부속실	0	0	0	0	0	0	0	0	0	0
	발코니	3	0	0	3	0	1	2	0	0	0
	계단	24	15	15	7	0	4	1	2	2	2
	부속실	6	0	0	6	0	1	3	2	0	0
부산	발코니	7	0	0	6	0	1	4	1	1	1
	계단	17	6	6	10	0	3	4	3	1	1
	부속실	1	0	0	1	0	0	1	0	0	0
대구	발코니	4	0	0	4	0	1	3	0	0	0
	계단	22	11	11	8	2	4	1	1	3	3
	부속실	1	0	0	1	0	0	1	0	0	0
인천	발코니	0	0	0	0	0	0	0	0	0	0
	계단	14	5	5	7	2	3	2	0	2	2
	부속실	0	0	0	0	0	0	0	0	0	0
광주	발코니	4	0	0	4	0	2	2	0	0	0
	계단	8	3	3	4	0	2	1	1	1	1
	부속실	1	0	0	1	0	0	1	0	0	0
대전	발코니	5	1	1	4	0	3	1	0	0	0
	계단	3	0	0	2	0	0	1	1	1	1
	부속실	3	0	0	3	0	1	1	1	0	0
울산	발코니	3	1	1	2	0	1	1	0	0	0
	계단	13	2	2	10	1	6	3	0	1	1
	부속실	0	0	0	0	0	0	0	0	0	0
세종	발코니	0	0	0	0	0	0	0	0	0	0
	계단	1	1	1	0	0	0	0	0	0	0
	부속실	5	0	0	5	0	3	2	0	0	0
경기북부	발코니	0	0	0	0	0	0	0	0	0	0
	계단	16	9	9	6	1	2	2	1	1	1
	부속실	4	0	0	4	0	1	3	0	0	0
경기	발코니	0	0	0	0	0	0	0	0	0	0
	계단	37	19	19	15	1	4	7	3	3	3
	부속실	2	0	0	2	1	0	1	0	0	0
강원	발코니	2	0	0	2	0	1	1	0	0	0
	계단	9	2	2	7	1	4	2	0	0	0
	부속실	3	0	0	3	0	1	2	0	0	0
충북	발코니	5	0	0	5	0	0	4	1	0	0
	계단	12	5	5	6	2	1	1	1	1	1
	부속실	3	0	0	3	0	1	2	0	0	0
충남	발코니	6	0	0	6	0	2	3	1	0	0
	계단	21	6	6	11	2	3	6	0	4	4
	부속실	0	0	0	0	0	0	0	0	0	0
전북	발코니	3	1	1	1	1	0	0	1	1	1
	계단	13	5	5	8	2	6	0	0	0	0
	부속실	3	0	0	3	1	0	2	0	0	0
전남	발코니	1	0	0	1	1	0	0	0	0	0
	계단	5	2	2	3	2	0	1	0	0	0
	부속실	2	0	0	2	0	1	1	0	0	0
경북	발코니	11	0	0	11	2	6	3	0	0	0
	계단	33	14	14	19	10	6	3	0	0	0
	부속실	8	0	0	8	0	5	2	1	0	0
경남	발코니	5	0	0	5	0	2	3	0	0	0
	계단	21	6	6	14	1	6	5	2	1	1
	부속실	0	0	0	0	0	0	0	0	0	0
제주	발코니	2	0	0	2	0	1	0	1	0	0
	계단	9	5	5	4	1	1	2	0	0	0
	부속실	0	0	0	0	0	0	0	0	0	0
창원	발코니	1	0	0	1	0	1	0	0	0	0
	계단	16	4	4	10	0	4	3	3	2	2

2-8-25 방탈출카페업 층별 현황

구분		방탈출카페									
		계	소계	지하층	소계	지상1층	지상2층	지상3층	지상4층	소계	지상5층이상
총 계	계	89	16	16	64	1	13	27	23	9	9
	부속실	27	0	0	26	0	5	9	12	1	1
	발코니	12	1	1	10	0	1	5	4	1	1
서울	계단	50	15	15	28	1	7	13	7	7	7
	부속실	6	0	0	6	0	1	4	1	0	0
	발코니	6	1	1	4	0	1	2	1	1	1
부산	계단	19	13	13	6	1	1	4	0	0	0
	부속실	5	0	0	4	0	0	0	4	1	1
	발코니	2	0	0	2	0	0	1	1	0	0
대구	계단	4	0	0	2	0	0	0	2	2	2
	부속실	1	0	0	1	0	1	0	0	0	0
	발코니	0	0	0	0	0	0	0	0	0	0
인천	계단	2	0	0	2	0	1	0	1	0	0
	부속실	4	0	0	4	0	1	2	1	0	0
	발코니	0	0	0	0	0	0	0	0	0	0
광주	계단	3	0	0	2	0	0	1	1	1	1
	부속실	0	0	0	0	0	0	0	0	0	0
	발코니	1	0	0	1	0	0	1	0	0	0
대전	계단	3	0	0	3	0	0	3	0	0	0
	부속실	0	0	0	0	0	0	0	0	0	0
	발코니	0	0	0	0	0	0	0	0	0	0
울산	계단	4	1	1	3	0	1	0	2	0	0
	부속실	0	0	0	0	0	0	0	0	0	0
	발코니	0	0	0	0	0	0	0	0	0	0
세종	계단	0	0	0	0	0	0	0	0	0	0
	부속실	0	0	0	0	0	0	0	0	0	0
	발코니	0	0	0	0	0	0	0	0	0	0
경기북부	계단	1	0	0	1	0	1	0	0	0	0
	부속실	0	0	0	0	0	0	0	0	0	0
	발코니	0	0	0	0	0	0	0	0	0	0
경기	계단	0	0	0	0	0	0	0	0	0	0
	부속실	9	0	0	9	0	2	2	5	0	0
	발코니	2	0	0	2	0	0	0	2	0	0
강원	계단	12	1	1	7	0	2	4	1	4	4
	부속실	1	0	0	1	0	0	0	1	0	0
	발코니	1	0	0	1	0	0	1	0	0	0
충북	계단	1	0	0	1	0	1	0	0	0	0
	부속실	0	0	0	0	0	0	0	0	0	0
	발코니	0	0	0	0	0	0	0	0	0	0
충남	계단	0	0	0	0	0	0	0	0	0	0
	부속실	1	0	0	1	0	0	1	0	0	0
	발코니	0	0	0	0	0	0	0	0	0	0
전북	계단	0	0	0	0	0	0	0	0	0	0
	부속실	0	0	0	0	0	0	0	0	0	0
	발코니	0	0	0	0	0	0	0	0	0	0
전남	계단	1	0	0	1	0	0	1	0	0	0
	부속실	0	0	0	0	0	0	0	0	0	0
	발코니	0	0	0	0	0	0	0	0	0	0
경북	계단	0	0	0	0	0	0	0	0	0	0
	부속실	0	0	0	0	0	0	0	0	0	0
	발코니	0	0	0	0	0	0	0	0	0	0
경남	계단	0	0	0	0	0	0	0	0	0	0
	부속실	0	0	0	0	0	0	0	0	0	0
	발코니	0	0	0	0	0	0	0	0	0	0
제주	계단	0	0	0	0	0	0	0	0	0	0
	부속실	0	0	0	0	0	0	0	0	0	0
	발코니	0	0	0	0	0	0	0	0	0	0
창원	계단	0	0	0	0	0	0	0	0	0	0
	부속실	0	0	0	0	0	0	0	0	0	0
	발코니	0	0	0	0	0	0	0	0	0	0

2-8-26 만화카페업 층별 현황

구분	만화카페										
	계	소계	지하층	소계	지상1층	지상2층	지상3층	지상4층	소계	지상5층이상	
총 계	계	179	16	16	131	7	41	44	39	32	32
	부속실	55	0	0	55	1	16	21	17	0	0
	발코니	20	0	0	19	0	7	6	6	1	1
서울	계단	104	16	16	57	6	18	17	16	31	31
	부속실	17	0	0	17	0	5	7	5	0	0
	발코니	3	0	0	3	0	1	2	2	0	0
부산	계단	29	13	13	12	1	3	4	4	4	4
	부속실	2	0	0	2	0	0	2	0	0	0
	발코니	1	0	0	1	0	0	1	0	0	0
대구	계단	3	1	1	0	0	0	0	0	2	2
	부속실	0	0	0	0	0	0	0	0	0	0
	발코니	2	0	0	2	0	0	0	2	0	0
인천	계단	4	0	0	3	0	0	2	1	1	1
	부속실	2	0	0	2	0	0	2	0	0	0
	발코니	2	0	0	2	0	1	0	1	0	0
광주	계단	9	0	0	4	0	1	2	1	5	5
	부속실	0	0	0	0	0	0	0	0	0	0
	발코니	2	0	0	1	0	0	1	0	1	1
대전	계단	3	0	0	3	2	0	1	0	0	0
	부속실	0	0	0	0	0	0	0	0	0	0
	발코니	0	0	0	0	0	0	0	0	0	0
울산	계단	1	0	0	1	0	0	1	0	0	0
	부속실	0	0	0	0	0	0	0	0	0	0
	발코니	2	0	0	2	0	1	1	0	0	0
세종	계단	1	0	0	1	0	0	0	0	0	0
	부속실	1	0	0	1	0	0	0	1	0	0
	발코니	1	0	0	1	0	0	1	0	0	0
경기북부	계단	0	0	0	0	0	0	0	0	0	0
	부속실	4	0	0	4	1	2	1	0	0	0
	발코니	2	0	0	2	0	2	0	0	0	0
경기	계단	9	1	1	5	1	2	0	2	3	3
	부속실	19	0	0	19	0	6	6	7	0	0
	발코니	0	0	0	0	0	0	0	0	0	0
강원	계단	25	1	1	14	2	6	3	3	10	10
	부속실	1	0	0	1	0	1	0	0	0	0
	발코니	1	0	0	1	0	1	0	0	0	0
충북	계단	1	0	0	1	0	0	0	1	0	0
	부속실	1	0	0	1	0	1	0	0	0	0
	발코니	1	0	0	1	0	1	0	0	0	0
충남	계단	2	0	0	1	0	1	0	0	1	1
	부속실	2	0	0	2	0	0	2	0	0	0
	발코니	1	0	0	1	0	0	1	0	0	0
전북	계단	4	0	0	4	0	0	2	2	0	0
	부속실	0	0	0	0	0	0	0	0	0	0
	발코니	1	0	0	1	0	0	0	1	0	0
전남	계단	2	0	0	2	0	0	1	1	0	0
	부속실	0	0	0	0	0	0	0	0	0	0
	발코니	0	0	0	0	0	0	0	0	0	0
경북	계단	2	0	0	1	0	0	1	0	1	1
	부속실	2	0	0	2	0	0	1	1	0	0
	발코니	1	0	0	1	0	1	0	0	0	0
경남	계단	3	0	0	2	0	1	0	1	1	1
	부속실	4	0	0	4	0	1	0	3	0	0
	발코니	0	0	0	0	0	0	0	0	0	0
제주	계단	2	0	0	2	0	2	0	0	0	0
	부속실	0	0	0	0	0	0	0	0	0	0
	발코니	0	0	0	0	0	0	0	0	0	0
창원	계단	0	0	0	0	0	0	0	0	0	0
	부속실	0	0	0	0	0	0	0	0	0	0
	발코니	0	0	0	0	0	0	0	0	0	0
	계단	4	0	0	1	0	1	0	0	3	3

2-8-27 키즈카페업 층별 현황

구분		키즈카페									
		계	소계	지하층	소계	지상1층	지상2층	지상3층	지상4층	소계	지상층이상
총 계	계	1,192	83	83	952	141	397	254	160	157	157
	부속실	306	0	0	306	8	147	96	55	0	0
	발코니	137	1	1	129	6	60	40	23	7	7
서울	계단	749	82	82	517	127	190	118	82	150	150
	부속실	31	0	0	31	0	18	8	5	0	0
	발코니	18	0	0	18	0	11	6	1	0	0
부산	계단	75	24	24	44	10	22	6	6	7	7
	부속실	7	0	0	7	0	2	2	3	0	0
	발코니	10	0	0	10	2	6	1	1	0	0
대구	계단	33	1	1	20	3	11	5	1	12	12
	부속실	15	0	0	15	0	5	8	2	0	0
	발코니	6	0	0	5	0	4	0	1	1	1
인천	계단	38	3	3	27	2	8	9	8	8	8
	부속실	26	0	0	26	0	13	10	3	0	0
	발코니	6	0	0	6	0	1	2	3	0	0
광주	계단	57	5	5	35	7	14	9	5	17	17
	부속실	12	0	0	12	0	6	6	0	0	0
	발코니	9	0	0	9	0	3	3	3	0	0
대전	계단	17	4	4	10	1	4	2	3	3	3
	부속실	8	0	0	8	0	3	3	2	0	0
	발코니	6	0	0	6	0	3	2	1	0	0
울산	계단	21	4	4	16	5	3	6	2	1	1
	부속실	6	0	0	6	0	3	2	1	0	0
	발코니	6	0	0	6	1	1	2	2	0	0
세종	계단	11	0	0	10	2	5	3	0	1	1
	부속실	4	0	0	4	0	1	2	1	0	0
	발코니	0	0	0	0	0	0	0	0	0	0
경기북부	계단	11	0	0	9	1	2	2	4	2	2
	부속실	23	0	0	23	0	14	6	3	0	0
	발코니	9	0	0	9	0	6	2	1	0	0
경기	계단	72	7	7	38	12	8	10	8	27	27
	부속실	92	0	0	92	0	37	32	23	0	0
	발코니	18	0	0	18	0	8	4	6	0	0
강원	계단	199	23	23	135	29	54	31	21	41	41
	부속실	6	0	0	6	1	3	2	0	0	0
	발코니	11	0	0	6	1	3	2	0	5	5
충북	계단	26	2	2	21	9	8	0	4	3	3
	부속실	18	0	0	18	0	13	3	2	0	0
	발코니	6	0	0	6	0	1	3	2	0	0
충남	계단	18	2	2	13	4	2	5	2	3	3
	부속실	14	0	0	14	0	8	3	3	0	0
	발코니	4	0	0	4	0	3	1	0	0	0
전북	계단	36	3	3	27	11	8	3	5	6	6
	부속실	10	0	0	10	2	5	1	2	0	0
	발코니	4	1	1	3	0	2	1	0	0	0
전남	계단	29	0	0	26	4	10	11	1	3	3
	부속실	8	0	0	8	3	2	2	1	0	0
	발코니	6	0	0	6	2	2	2	0	0	0
경북	계단	20	1	1	17	6	6	2	3	2	2
	부속실	15	0	0	15	0	9	3	3	0	0
	발코니	5	0	0	5	0	1	3	1	0	0
경남	계단	38	2	2	31	9	14	5	3	5	5
	부속실	11	0	0	11	2	5	3	1	0	0
	발코니	3	0	0	3	0	0	2	1	0	0
제주	계단	25	1	1	18	2	6	8	2	6	6
	부속실	0	0	0	0	0	0	0	0	0	0
	발코니	7	0	0	7	0	5	2	0	0	0
창원	계단	13	0	0	13	10	3	0	0	0	0
	부속실	0	0	0	0	0	0	0	0	0	0
	발코니	3	0	0	2	0	0	2	0	1	1
	계단	10	0	0	7	0	2	1	4	3	3



National Fire Agency 119

# 고층 건축물 현황



## ▶ 초고층재난관리법 적용대상 통계

### ○ 초고층 및 지하연계 복합건축물의 범위(법 제2조)

#### 가. 초고층 건축물

- 층수가 50층 이상 또는 높이가 200미터 이상인 건축물

#### 나. 지하연계 복합건축물

- 층수가 11층 이상이거나 용도별 바닥면적 등에 따라 수용인원이 5천명 이상인 건축물로서 지하 부분이 지하역사 또는 지하도 상가와 연결된 건축물
- 건축물 안에 「건축법」 제2조제2항제5호에 다른 문화 및 집회시설, 같은 항 제7호에 따른 판매시설, 같은 항 제8호에 따른 운수시설, 같은 항 제14호에 락시설 중 유원시설업의 시설 또는 「건축법 시행령」 별표 1 제9호 가목 중 종합병원, 요양병원으로 정하는 용도의 시설이 하나 이상 있는 건축물

### ○ 초고층재난관리법 적용대상물 주요시설 및 설비 기준

#### 가. 종합방재실

<b>설치기준</b>	<ul style="list-style-type: none"> <li>• 개수: 1개</li> <li>• 위치: 1층 또는 피난층</li> <li>• 구조: 방화구획</li> <li>• 면적: 20제곱미터 이상</li> <li>• 기타: 출입문 통제장치</li> </ul> <p>※ 2012.3.9 이전 준공된 건축물은 주요 설비를 갖출 경우 설치기준에 맞는 것으로 인정</p>
<b>주요설비</b>	<ul style="list-style-type: none"> <li>• 조명설비 및 급·배수설비</li> <li>• 전원전환설비</li> <li>• 급·배기 및 냉난방 설비</li> <li>• 전력공급상황확인시스템</li> <li>• 공기조화·냉난방·소방·승강기 설비의 감시 및 제어시스템</li> <li>• 자료저장시스템</li> <li>• 지진계 및 풍향·풍속계(초고층에 한함)</li> <li>• 소화장비보관함 및 무정전전원공급장치</li> <li>• 폐쇄회로텔레비전</li> </ul>

나. 피난안전구역

<b>설치기준</b>	<ul style="list-style-type: none"> <li>• 초고층 건축물: 건축법 시행령 제34조제3항에 따른 피난안전구역 설치(30층 마다)</li> <li>• 30층 이상 49층 이하인 지하연계 복합건축물: 건축법 시행령 제34조제4항에 따른 피난안전구역 설치</li> <li>• 16층 이상 29층 이하인 지하연계 복합건축물: 지상층별 거주밀도가 1.5명 초과하는 층은 해당 층의 사용형태별 면적의 합의 1/10에 해당하는 면적 설치</li> <li>• 초고층 건축물등의 지하층이 법 제2조제2호나목의 용도로 사용되는 경우: 해당 지하층에 별표 2의 피난안전구역 면적 산정기준에 따라 피난안전구역을 설치하거나 또는 선큰 설치</li> </ul>
<b>주요설비</b>	<ul style="list-style-type: none"> <li>• 소화설비 중 소화기구, 옥내소화전설비 및 스프링클러설비</li> <li>• 경보설비 중 자동화재탐지설비</li> <li>• 피난설비 중 방열복, 공기호흡기, 인공소생기, 피난유도선, 유도 등·유도표지, 비상조명등 및 휴대용비상조명등</li> <li>• 소화활동설비 중 제연설비, 무선통신보조설비</li> <li>• 자동심장충격기 등 심폐소생술 응급장비</li> <li>• 방독면</li> </ul>

다. 선큰(지하층의 피난안전구역 대체시설)

※ 지표 아래에 있고 외기(外氣)에 개방된 공간으로서 건축물 사용자 등의 보행·휴식 및 피난 등에 제공되는 공간

<b>설치기준</b>	<ul style="list-style-type: none"> <li>• 면적                             <ul style="list-style-type: none"> <li>- 7% 이상의 면적확보 대상: 문화 및 집회시설 중 공연장, 집회장 및 관람장 판매시설 중 소매시장</li> <li>- 3% 이상의 면적확보 대상: 그 밖의 용도</li> </ul> </li> <li>• 계단: 너비 1.8M 이상의 직통계단 또는 너비 1.8M 이상 및 12.5퍼센트 이하의 경사로</li> <li>• 구조: 바닥면적 100제곱미터마다 0.6M 이상을 거실에 접하도록 설치, 선큰과 거실을 연결하는 출입문의 너비는 100제곱미터마다 0.3M 이상</li> </ul>
<b>주요설비</b>	<ul style="list-style-type: none"> <li>• 차수판, 집수정, 역류방지기</li> <li>• 제연설비</li> </ul>

### 3 고층건축물(30층 또는 120m이상) 현황

#### 3-1 고층건축물 대상별 현황(30층 또는 120m 이상 현황)

구분	계	1				2	3	4	5	6	7	8	9	10	11	12	13
		아파트	연립주택	다세대주택	기숙사	근린생활시설	문화및진입시설	종교시설	판매시설	운수시설	의료시설	교육연구시설	노유자시설	수련시설	운동시설	업무시설	숙박시설
계	7,038	5,568	0	0	0	1	1	0	1	0	0	1	2	0	0	109	11
서울	1,012	695	0	0	0	1	0	0	1	0	0	2	0	0	23	5	
부산	874	711	0	0	0	0	0	0	0	0	0	0	0	0	22	4	
대구	539	226	0	0	0	0	0	0	0	0	0	0	0	0	0	0	
인천	945	772	0	0	0	0	0	0	0	0	0	0	0	0	4	0	
광주	150	144	0	0	0	0	0	0	0	0	0	0	0	0	4	1	
대전	222	179	0	0	0	0	0	0	0	0	0	0	0	0	2	0	
울산	176	120	0	0	0	0	0	0	0	0	0	0	0	0	0	0	
세종	95	95	0	0	0	0	0	0	0	0	0	0	0	0	0	0	
경기북부	418	350	0	0	0	0	0	0	0	0	0	0	0	0	10	0	
경기	1,392	1,227	0	0	0	0	0	0	0	0	1	0	0	0	10	0	
강원	123	110	0	0	0	0	0	0	0	0	0	0	0	0	1	0	
충북	100	85	0	0	0	0	0	0	0	0	0	0	0	0	0	1	
충남	188	144	0	0	0	0	0	0	0	0	0	0	0	0	24	0	
전북	164	122	0	0	0	0	0	0	0	0	0	0	0	0	0	0	
전남	58	33	0	0	0	0	0	0	0	0	0	0	0	0	1	0	
경북	218	216	0	0	0	0	0	0	0	0	0	0	0	0	1	0	
경남	227	223	0	0	0	0	0	0	0	0	0	0	0	0	3	0	
제주	1	0	0	0	0	0	0	0	0	0	0	0	0	0	0	0	
창원	136	116	0	0	0	0	1	0	0	0	0	0	0	0	4	0	

14	15	16	17	18	19	20	21	22	23	24	25	26	27	27의2	28	29	30
위 락 시 설	공 장	창 고 시 설	처 위 험 물 저 장 시 설 및	관 향 공 기 및 차 동 차	관 동 물 및 식 물	관 자 원 시 순 환	교 정 및 군 사 시 설	방 송 통 신 시 설	발 전 시 설	묘 지 관 련 시 설	관 광 휴 게 시 설	장 례 시 설	지 하 상 가	터 널	지 하 구	국 가 유 산	복 합 건 축 물
0	6	0	0	0	0	1	0	0	0	0	0	0	0	0	0	0	1,337
0	2	0	0	0	0	0	0	0	0	0	0	0	0	0	0	0	283
0	0	0	0	0	0	0	0	0	0	0	0	0	0	0	0	0	137
0	0	0	0	0	0	0	0	0	0	0	0	0	0	0	0	0	313
0	0	0	0	0	0	0	0	0	0	0	0	0	0	0	0	0	169
0	0	0	0	0	0	0	0	0	0	0	0	0	0	0	0	0	1
0	0	0	0	0	0	0	0	0	0	0	0	0	0	0	0	0	41
0	0	0	0	0	0	0	0	0	0	0	0	0	0	0	0	0	56
0	0	0	0	0	0	0	0	0	0	0	0	0	0	0	0	0	0
0	0	0	0	0	0	0	0	0	0	0	0	0	0	0	0	0	58
0	1	0	0	0	0	0	0	0	0	0	0	0	0	0	0	0	153
0	1	0	0	0	0	0	0	0	0	0	0	0	0	0	0	0	11
0	1	0	0	0	0	0	0	0	0	0	0	0	0	0	0	0	13
0	1	0	0	0	0	0	0	0	0	0	0	0	0	0	0	0	19
0	0	0	0	0	0	0	0	0	0	0	0	0	0	0	0	0	42
0	0	0	0	0	0	0	0	0	0	0	0	0	0	0	0	0	24
0	0	0	0	0	0	0	0	0	0	0	0	0	0	0	0	0	1
0	0	0	0	0	0	1	0	0	0	0	0	0	0	0	0	0	0
0	0	0	0	0	0	0	0	0	0	0	0	0	0	0	0	0	1
0	0	0	0	0	0	0	0	0	0	0	0	0	0	0	0	0	15

3-2 고층건축물 증별 현황(30층 또는 120m 이상)

구분	총계	1				2	3	4	5	6	7	8	9	10	11	12	13
		아파트	연립주택	다세대주택	기숙사	근린생활시설	집회시설 및 문화	종교시설	판매시설	운수시설	의료시설	교육연구시설	노유자시설	수련시설	운동시설	업무시설	숙박시설
계	7,038	5,568	0	0	0	1	1	0	1	0	0	1	2	0	0	109	11
30층 이하 (120m 이상)	279	254	0	0	0	0	1	0	0	0	0	0	0	0	0	3	1
30층	1,938	1,713	0	0	0	0	0	0	0	0	0	0	0	0	0	28	4
31층	435	397	0	0	0	1	0	0	0	0	0	0	0	0	0	9	1
32층	475	408	0	0	0	0	0	0	0	0	0	2	0	0	3	2	
33층	505	428	0	0	0	0	0	0	0	0	0	0	0	0	3	1	
34층	457	402	0	0	0	0	0	0	0	0	0	0	0	0	2	0	
35층	652	580	0	0	0	0	0	0	0	0	0	0	0	0	5	0	
36층	267	198	0	0	0	0	0	0	0	0	0	0	0	0	2	0	
37층	228	187	0	0	0	0	0	0	0	0	1	0	0	0	2	0	
38층	225	165	0	0	0	0	0	0	0	0	0	0	0	0	4	2	
39층	234	160	0	0	0	0	0	0	0	0	0	0	0	0	7	0	
40층	239	166	0	0	0	0	0	0	0	0	0	0	0	0	6	0	
41층	86	39	0	0	0	0	0	0	0	0	0	0	0	0	2	0	
42층	118	60	0	0	0	0	0	0	0	0	0	0	0	0	2	0	
43층	95	51	0	0	0	0	0	0	0	0	0	0	0	0	3	0	
44층	62	40	0	0	0	0	0	0	0	0	0	0	0	0	2	0	
45층	117	48	0	0	0	0	0	0	0	0	0	0	0	0	1	0	
46층	75	33	0	0	0	0	0	0	0	0	0	0	0	0	1	0	
47층	107	47	0	0	0	0	0	0	0	0	0	0	0	0	8	0	
48층	82	30	0	0	0	0	0	0	0	0	0	0	0	0	3	0	
49층	263	125	0	0	0	0	0	0	0	0	0	0	0	0	11	0	
50층	17	12	0	0	0	0	0	0	0	0	0	0	0	0	0	0	
51층	6	4	0	0	0	0	0	0	0	0	0	0	0	0	0	0	
52층	3	0	0	0	0	0	0	0	0	0	0	0	0	0	0	0	
53층	8	4	0	0	0	0	0	0	0	0	0	0	0	0	1	0	
54층	6	2	0	0	0	0	0	0	0	0	0	0	0	0	0	0	
55층	10	3	0	0	0	0	0	0	0	0	0	0	0	0	0	0	
56층	3	1	0	0	0	0	0	0	0	0	0	0	0	0	0	0	
57층	4	2	0	0	0	0	0	0	0	0	0	0	0	0	0	0	
58층	8	3	0	0	0	0	0	0	0	0	0	0	0	0	0	0	
59층	15	4	0	0	0	0	0	0	0	0	0	0	0	0	0	0	
60층	2	2	0	0	0	0	0	0	0	0	0	0	0	0	0	0	
61층	0	0	0	0	0	0	0	0	0	0	0	0	0	0	0	0	
62층	0	0	0	0	0	0	0	0	0	0	0	0	0	0	0	0	
63층	1	0	0	0	0	0	0	0	0	0	0	0	0	0	0	0	
64층	4	0	0	0	0	0	0	0	0	0	0	0	0	0	0	0	
65층	4	0	0	0	0	0	0	0	0	0	0	0	0	0	0	0	
66층	2	0	0	0	0	0	0	0	0	0	0	0	0	0	0	0	
67층	0	0	0	0	0	0	0	0	0	0	0	0	0	0	0	0	
68층	3	0	0	0	0	0	0	0	0	0	0	0	0	0	1	0	
69층	1	0	0	0	0	0	0	0	0	0	0	0	0	0	0	0	
70층	1	0	0	0	0	0	0	0	0	0	0	0	0	0	0	0	
71층	0	0	0	0	0	0	0	0	0	0	0	0	0	0	0	0	
72층	0	0	0	0	0	0	0	0	0	0	0	0	0	0	0	0	
73층	0	0	0	0	0	0	0	0	0	0	0	0	0	0	0	0	
74층	0	0	0	0	0	0	0	0	0	0	0	0	0	0	0	0	
75층	0	0	0	0	0	0	0	0	0	0	0	0	0	0	0	0	
76층	0	0	0	0	0	0	0	0	0	0	0	0	0	0	0	0	
77층	0	0	0	0	0	0	0	0	0	0	0	0	0	0	0	0	
78층	0	0	0	0	0	0	0	0	0	0	0	0	0	0	0	0	
79층	0	0	0	0	0	0	0	0	0	0	0	0	0	0	0	0	
80층	0	0	0	0	0	0	0	0	0	0	0	0	0	0	0	0	
81층	0	0	0	0	0	0	0	0	0	0	0	0	0	0	0	0	
82층	0	0	0	0	0	0	0	0	0	0	0	0	0	0	0	0	
83층	0	0	0	0	0	0	0	0	0	0	0	0	0	0	0	0	
84층	0	0	0	0	0	0	0	0	0	0	0	0	0	0	0	0	
85층	0	0	0	0	0	0	0	0	0	0	0	0	0	0	0	0	
86층	1	0	0	0	0	0	0	0	1	0	0	0	0	0	0	0	
87층이상	0	0	0	0	0	0	0	0	0	0	0	0	0	0	0	0	

14	15	16	17	18	19	20	21	22	23	24	25	26	27	27의2	28	29	30			
위락시설	공장	창고시설	및 위험물 처리시설	위험물 저장 시설	관 련 시 설	관 련 시 설	관 련 시 설	자 원 순 환 시설	군사 시설 및	교 정 및	방 송 용 신 시 설	발 전 시 설	묘 지 관 련 시 설	관 광 용 계 시 설	장 례 시 설	지 하 상 가	터 널	지 하 구	국 가 유 산	복 합 건 축 물
0	6	0	0	0	0	1	0	0	0	0	0	0	0	0	0	0	0	0	0	1,337
0	3	0	0	0	0	0	0	0	0	0	0	0	0	0	0	0	0	0	0	17
0	2	0	0	0	0	0	0	0	0	0	0	0	0	0	0	0	0	0	0	191
0	0	0	0	0	0	0	0	0	0	0	0	0	0	0	0	0	0	0	0	27
0	0	0	0	0	0	1	0	0	0	0	0	0	0	0	0	0	0	0	0	59
0	1	0	0	0	0	0	0	0	0	0	0	0	0	0	0	0	0	0	0	72
0	0	0	0	0	0	0	0	0	0	0	0	0	0	0	0	0	0	0	0	53
0	0	0	0	0	0	0	0	0	0	0	0	0	0	0	0	0	0	0	0	67
0	0	0	0	0	0	0	0	0	0	0	0	0	0	0	0	0	0	0	0	67
0	0	0	0	0	0	0	0	0	0	0	0	0	0	0	0	0	0	0	0	38
0	0	0	0	0	0	0	0	0	0	0	0	0	0	0	0	0	0	0	0	54
0	0	0	0	0	0	0	0	0	0	0	0	0	0	0	0	0	0	0	0	67
0	0	0	0	0	0	0	0	0	0	0	0	0	0	0	0	0	0	0	0	67
0	0	0	0	0	0	0	0	0	0	0	0	0	0	0	0	0	0	0	0	45
0	0	0	0	0	0	0	0	0	0	0	0	0	0	0	0	0	0	0	0	56
0	0	0	0	0	0	0	0	0	0	0	0	0	0	0	0	0	0	0	0	41
0	0	0	0	0	0	0	0	0	0	0	0	0	0	0	0	0	0	0	0	20
0	0	0	0	0	0	0	0	0	0	0	0	0	0	0	0	0	0	0	0	68
0	0	0	0	0	0	0	0	0	0	0	0	0	0	0	0	0	0	0	0	41
0	0	0	0	0	0	0	0	0	0	0	0	0	0	0	0	0	0	0	0	52
0	0	0	0	0	0	0	0	0	0	0	0	0	0	0	0	0	0	0	0	49
0	0	0	0	0	0	0	0	0	0	0	0	0	0	0	0	0	0	0	0	127
0	0	0	0	0	0	0	0	0	0	0	0	0	0	0	0	0	0	0	0	5
0	0	0	0	0	0	0	0	0	0	0	0	0	0	0	0	0	0	0	0	2
0	0	0	0	0	0	0	0	0	0	0	0	0	0	0	0	0	0	0	0	3
0	0	0	0	0	0	0	0	0	0	0	0	0	0	0	0	0	0	0	0	3
0	0	0	0	0	0	0	0	0	0	0	0	0	0	0	0	0	0	0	0	4
0	0	0	0	0	0	0	0	0	0	0	0	0	0	0	0	0	0	0	0	7
0	0	0	0	0	0	0	0	0	0	0	0	0	0	0	0	0	0	0	0	2
0	0	0	0	0	0	0	0	0	0	0	0	0	0	0	0	0	0	0	0	2
0	0	0	0	0	0	0	0	0	0	0	0	0	0	0	0	0	0	0	0	5
0	0	0	0	0	0	0	0	0	0	0	0	0	0	0	0	0	0	0	0	11
0	0	0	0	0	0	0	0	0	0	0	0	0	0	0	0	0	0	0	0	0
0	0	0	0	0	0	0	0	0	0	0	0	0	0	0	0	0	0	0	0	0
0	0	0	0	0	0	0	0	0	0	0	0	0	0	0	0	0	0	0	0	0
0	0	0	0	0	0	0	0	0	0	0	0	0	0	0	0	0	0	0	0	1
0	0	0	0	0	0	0	0	0	0	0	0	0	0	0	0	0	0	0	0	4
0	0	0	0	0	0	0	0	0	0	0	0	0	0	0	0	0	0	0	0	4
0	0	0	0	0	0	0	0	0	0	0	0	0	0	0	0	0	0	0	0	2
0	0	0	0	0	0	0	0	0	0	0	0	0	0	0	0	0	0	0	0	0
0	0	0	0	0	0	0	0	0	0	0	0	0	0	0	0	0	0	0	0	2
0	0	0	0	0	0	0	0	0	0	0	0	0	0	0	0	0	0	0	0	1
0	0	0	0	0	0	0	0	0	0	0	0	0	0	0	0	0	0	0	0	1
0	0	0	0	0	0	0	0	0	0	0	0	0	0	0	0	0	0	0	0	0
0	0	0	0	0	0	0	0	0	0	0	0	0	0	0	0	0	0	0	0	0
0	0	0	0	0	0	0	0	0	0	0	0	0	0	0	0	0	0	0	0	0
0	0	0	0	0	0	0	0	0	0	0	0	0	0	0	0	0	0	0	0	0
0	0	0	0	0	0	0	0	0	0	0	0	0	0	0	0	0	0	0	0	0
0	0	0	0	0	0	0	0	0	0	0	0	0	0	0	0	0	0	0	0	0
0	0	0	0	0	0	0	0	0	0	0	0	0	0	0	0	0	0	0	0	0
0	0	0	0	0	0	0	0	0	0	0	0	0	0	0	0	0	0	0	0	0
0	0	0	0	0	0	0	0	0	0	0	0	0	0	0	0	0	0	0	0	0
0	0	0	0	0	0	0	0	0	0	0	0	0	0	0	0	0	0	0	0	0
0	0	0	0	0	0	0	0	0	0	0	0	0	0	0	0	0	0	0	0	0
0	0	0	0	0	0	0	0	0	0	0	0	0	0	0	0	0	0	0	0	0
0	0	0	0	0	0	0	0	0	0	0	0	0	0	0	0	0	0	0	0	0
0	0	0	0	0	0	0	0	0	0	0	0	0	0	0	0	0	0	0	0	0
0	0	0	0	0	0	0	0	0	0	0	0	0	0	0	0	0	0	0	0	0
0	0	0	0	0	0	0	0	0	0	0	0	0	0	0	0	0	0	0	0	0
0	0	0	0	0	0	0	0	0	0	0	0	0	0	0	0	0	0	0	0	0
0	0	0	0	0	0	0	0	0	0	0	0	0	0	0	0	0	0	0	0	0
0	0	0	0	0	0	0	0	0	0	0	0	0	0	0	0	0	0	0	0	0
0	0	0	0	0	0	0	0	0	0	0	0	0	0	0	0	0	0	0	0	0
0	0	0	0	0	0	0	0	0	0	0	0	0	0	0	0	0	0	0	0	0
0	0	0	0	0	0	0	0	0	0	0	0	0	0	0	0	0	0	0	0	0
0	0	0	0	0	0	0	0	0	0	0	0	0	0	0	0	0	0	0	0	0

4 초고층 및 지하연계 복합건축물 지역별 현황

4-1 초고층 및 지하연계 복합건축물 지역별 현황

(단위 : 동)

구 분	총 계	1	2
		초고층	지하연계
계	512	143	369
서울	249	27	222
부산	79	43	36
대구	31	17	14
인천	46	24	22
광주	1	0	1
대전	12	8	4
울산	2	2	0
세종	0	0	0
경기북부	30	14	16
경기	59	5	54
강원	0	0	0
충북	1	1	0
충남	1	1	0
전북	0	0	0
전남	0	0	0
경북	0	0	0
경남	0	0	0
제주	0	0	0
창원	1	1	0

#### 4-2 초고층 및 지하연계 복합건축물 층수별 현황

(단위 : 동)

구 분	총 계	공동주택	주상복합	업무시설	다중복합	기타
계	512	112	34	45	320	1
10층 미만	90	0	0	3	87	0
10 ~ 19층	137	1	2	9	125	0
20 ~ 29층	88	2	8	16	62	0
30 ~ 39층	39	0	13	4	21	1
40 ~ 49층	19	1	1	5	12	0
50 ~ 59층	103	83	6	8	6	0
60 ~ 69층	27	18	4	0	5	0
70 ~ 79층	4	4	0	0	0	0
80층 이상	5	3	0	0	2	0

#### 4-3 초고층 및 지하연계 복합건축물 연면적별 현황

(단위 : 동)

구 분	총 계	공동주택	주상복합	업무시설	다중복합	기타
계	512	112	34	45	320	1
25,000㎡미만	96	8	3	15	69	1
25,000㎡ ~	160	58	8	17	77	0
50,000㎡ ~	87	30	5	5	47	0
75,000㎡ ~	53	5	7	4	37	0
100,000㎡ ~	27	5	2	1	19	0
125,000㎡ ~	21	3	2	0	16	0
150,000㎡ ~	15	2	0	1	12	0
175,000㎡ ~	15	1	3	1	10	0
200,000㎡ ~	8	0	1	1	6	0
225,000㎡ ~	7	0	1	0	6	0
250,000㎡ ~	5	0	1	0	4	0
275,000㎡ ~	4	0	0	0	4	0
300,000㎡ ~	3	0	0	0	3	0
325,000㎡ ~	3	0	0	0	3	0
350,000㎡ ~	0	0	0	0	0	0
375,000㎡ ~	4	0	1	0	3	0
400,000㎡ ~	4	0	0	0	4	0

4-4 초고층 건축물 현황

4-4-1 초고층 건축물 층수별 현황

(단위 : 동)

구 분	계	공동주택	주상복합	업무시설	다중복합	기타
계	143	109	10	8	15	1
50층 미만	4	1	0	0	2	1
50 ~ 59층	103	83	6	8	6	0
60 ~ 69층	27	18	4	0	5	0
70 ~ 79층	4	4	0	0	0	0
80층 이상	5	3	0	0	2	0

4-4-2 초고층건축물 연면적별 현황

(단위 : 동)

구 분	계	공동주택	주상복합	업무시설	다중복합	기타
계	143	109	10	8	15	1
25,000㎡미만	9	5	0	3	0	1
25,000㎡ ~	61	58	1	2	0	0
50,000㎡ ~	35	30	2	2	1	0
75,000㎡ ~	6	5	1	0	0	0
100,000㎡ ~	7	5	1	0	1	0
125,000㎡ ~	4	3	0	0	1	0
150,000㎡ ~	7	2	0	1	4	0
175,000㎡ ~	7	1	3	0	3	0
200,000㎡ ~	3	0	0	0	3	0
225,000㎡ ~	1	0	0	0	1	0
250,000㎡ ~	1	0	1	0	0	0
275,000㎡ ~	0	0	0	0	0	0
300,000㎡ ~	0	0	0	0	0	0
325,000㎡ ~	0	0	0	0	0	0
350,000㎡ ~	0	0	0	0	0	0
375,000㎡ ~	1	0	1	0	0	0
400,000㎡이상	1	0	0	0	1	0

### 4-5 지하연계복합건축물 현황

#### 4-5-1 지하연계복합건축물 층수별 현황

(단위 : 동)

구 분	계	공동주택	주상복합	업무시설	다중복합	기타
계	369	3	24	37	305	0
10층 이하	90	0	0	3	87	0
10 ~ 19층	137	1	2	9	125	0
20 ~ 29층	88	2	8	16	62	0
30 ~ 39층	38	0	13	4	21	0
40 ~ 49층	16	0	1	5	10	0

#### 4-5-2 지하연계복합건축물 연면적별 현황

(단위 : 동)

구 분	계	공동주택	주상복합	업무시설	다중복합	기타
계	369	3	24	37	305	0
25,000㎡ 미만	87	3	3	12	69	0
25,000㎡ ~	99	0	7	15	77	0
50,000㎡ ~	52	0	3	3	46	0
75,000㎡ ~	47	0	6	4	37	0
100,000㎡ ~	20	0	1	1	18	0
125,000㎡ ~	17	0	2	0	15	0
150,000㎡ ~	8	0	0	0	8	0
175,000㎡ ~	8	0	0	1	7	0
200,000㎡ ~	5	0	1	1	3	0
225,000㎡ ~	6	0	1	0	5	0
250,000㎡ ~	4	0	0	0	4	0
275,000㎡ ~	4	0	0	0	4	0
300,000㎡ ~	3	0	0	0	3	0
325,000㎡ ~	3	0	0	0	3	0
350,000㎡ ~	0	0	0	0	0	0
375,000㎡ ~	3	0	0	0	3	0
400,000㎡ 이상	3	0	0	0	3	0

National Fire Agency 119

# 화재안전 중점관리대상



## 화재안전 중점관리대상

### ○ 근거 : 「화재안전 중점관리대상 선정 및 관리규칙」 제2조

특정소방대상물 중 다수의 인명피해 발생이 우려되는 시설로 화재예방 및 대응이 필요하여 소방본부장 또는 소방서장(이하 “소방기관의 장”이라 한다)이 지정하는 대상을 말한다.

### ○ 선정기준(별표 1)

용도별(대상)	선정 기준	
1. 대형 건축물	특별시, 광역시, 도(道) 100만 시	① 50층 이상 또는 높이가 200m 이상 건축물 ② 연면적 20만㎡ 이상 건축물(아파트 및 창고 제외) ③ 연면적 10만㎡ 이상 창고
	특별자치시, 도(道) 100만 미만 시	④ 30층 이상 또는 높이가 120m이상인 건축물 ⑤ 연면적 10만㎡ 이상인 건축물(아파트 제외)
	도(道)의 군(郡)	⑥ 20층 이상 ⑦ 연면적 5만㎡ 이상 건축물(아파트 제외) ⑦ 연면적 5만㎡ 이상인 건축물(아파트는 제외한다)
2. 위험물 저장 및 처리시설	특별시, 광역시, 도(道)의 시	① 「위험물안전관리법」상 자체소방대를 설치하여야 하는 사업소 중 화학소방자동차를 2대 이상 설치하는 사업소
	특별자치시, 도(道)의 군(郡)	② 지정수량의 합이 3,000배 이상인 위험물을 저장·취급하는 사업소
3. 의료시설	특별시, 광역시, 도(道) 100만 시	① 종합병원으로 5층 이상이고 병상이 400개 이상 ② 요양병원으로 5층 이상이고 병상이 200개 이상 ③ 정신의료기관으로 5층 이상이고 병상이 200개 이상
	도(道) 100만 미만 시	④ 종합병원으로 5층 이상이고 병상이 200개 이상 ⑤ 요양병원으로 5층 이상이고 병상이 150개 이상 ⑥ 정신의료기관으로 5층 이상이고 병상이 150개 이상
	특별자치시, 도(道)의 군(郡)	⑦ 종합병원으로 3층 이상이고 병상이 100개 이상 ⑧ 요양병원으로 3층 이상이고 병상이 100개 이상 ⑨ 정신의료기관으로 3층 이상이고 병상이 100개 이상
4. 숙박시설	특별시, 광역시, 도(道) 100만 시	① 5층 이상으로 객실이 200개 이상(고시원 제외)
	도(道) 100만 미만 시	② 5층 이상으로 객실이 150개 이상(고시원 제외)
	특별자치시, 도(道)의 군(郡)	③ 3층 이상으로 객실이 100개 이상(고시원 제외)
5. 노유자시설	특별시, 광역시, 도(道) 100만 시	① 5층 이상으로 연면적이 3,000㎡ 이상이고 수용인원 200인 이상
	특별자치시, 도(道) 100만 미만 시	② 3층 이상으로 연면적이 2,000㎡ 이상이고 수용인원 150인 이상
	도(道)의 군(郡)	③ 2층 이상으로 연면적이 1,000㎡ 이상이고 수용인원 100인 이상
6. 다중이용업소	특별시, 광역시, 도(道) 100만 시	① 한 개 업소의 영업장 면적의 합이 2,000㎡ 이상인 업종* ② 한 개 영업장 면적의 합이 1,000㎡ 이상인 고시원이 입주한 건축물 ③ 영화상영관으로 상영관이 10개 이상 또는 지하층에 입주한 건축물
	특별자치시, 도(道) 100만 미만 시	④ 한 개 업소의 영업장 면적의 합이 1,000㎡ 이상인 업종* ⑤ 영화상영관으로 상영관이 6개 이상 또는 지하층에 입주한 건축물
	도(道)의 군(郡)	⑥ 한 개 업소의 영업장 면적의 합이 500㎡ 이상인 업종* ⑦ 영화상영관으로 상영관이 2개 이상 또는 지하층에 입주한 건축물

\* 유흥주점, 단란주점, 콜리텍, 안마시술소, 산후조리원, 컴퓨터게임시설제공업, 노래연습장 또는 고시원이 입주한 건축물

\*\* 유흥주점, 단란주점, 콜리텍, 안마시술소, 산후조리원, 컴퓨터게임시설제공업, 노래연습장 또는 고시원이 입주한 건축물

- 심의 지정대상

용도별 (대상)	선정 기준	
1. 고층건축물	특별시, 광역시, 특별자치시, 도(道) 시	① 층수가 30층 이상(지하층은 제외한다) 또는 지상으로부터 높이가 120m 이상으로 다음의 어느 하나에 해당하는 건축물
	도(道)의 군(郡)	② 16층 이상 다음의 어느 하나에 해당하는 건축물
	〈다음〉	㉠ 건축물 외장재를 가연성 외장재로 시공하고 스프링클러설비 배관을 다른 소화설비의 배관과 겸용하는 경우 ㉡ 필로티 구조의 주차장이 있는 주상복합건축물로 스프링클러설비 등 자동소화설비가 설치되지 않은 경우
2. 판매시설	특별시, 광역시, 도(道) 100만 시	① 시장·백화점 및 대형할인매장 연면적 40,000㎡ 이상
	도(道) 100만 미만 시	② 시장·백화점 및 대형할인매장 연면적 20,000㎡ 이상
	특별자치시 도(道)의 군(郡)	③ 시장·백화점 및 대형할인매장 연면적 10,000㎡ 이상
3. 복합건축물	특별시, 광역시, 도(道) 100만 시	① 연면적 5만㎡ 이상인 건축물 (주상 복합건축물의 경우 주택부분의 면적을 제외)
	특별자치시, 도(道) 100만 미만 시	② 연면적 4만㎡ 이상인 건축물 (주상 복합건축물의 경우 주택부분의 면적을 제외)
	도(道)의 군(郡)	③ 연면적 2만㎡ 이상인 건축물 (주상 복합건축물의 경우 주택부분의 면적을 제외)
4. 지하상가	특별시, 광역시 도(道) 100만 시	① 연면적이 4,000㎡ 이상인 지하상가
	특별자치시, 도(道) 100만 미만 시, 도(道)의 군(郡)	② 연면적이 2,000㎡ 이상인 지하상가
5. 다중이용업소	특별시, 광역시, 특별자치시, 도(道)의 시	① 한 개 영업장 면적이 1,000㎡ 이상인 다중이용업소가 입주한 건축물
	도(道)의 군(郡)	② 한 개 영업장 면적이 500㎡ 이상인 다중이용업소가 입주한 건축물
6. 공장 및 창고	① 연면적이 30,000㎡ 이상인 공장 ② 연면적이 30,000㎡ 이상인 창고	
7. 기타	다음 각호 어느 하나에 해당하여 소방기관의 장이 필요하다고 인정하는 건축물 ① 화재위험성이 높은 경우 ② 화재발생시 인명피해가 클 것으로 예상되는 경우 ③ 화재발생시 재산피해가 클 것으로 예상되는 경우 ④ 소방차 접근이 어려워 화재피해가 클 것으로 예상되는 경우 ⑤ 위험물, LPG 등 가연성 물질을 다량 저장·취급하는 경우 ⑥ 특수가연물을 1천배 이상 저장·취급하는 경우	

5

화재안전 중점관리대상 특정소방대상물 현황(총괄)

5-1

화재안전 중점관리대상 대상별 현황

구 분	계	1		2	3	4	5	6	7	8	9	10	11	12	13
		아 파 트	기 숙 사	근 린 생 활 시 설	문 화 및 집 회 시 설	종 교 시 설	판 매 시 설	운 수 시 설	의 료 시 설	교 육 연 구 시 설	노 유 자 시 설	수 련 시 설	운 동 시 설	업 무 시 설	숙 박 시 설
계	7,519	54	2	221	145	6	615	32	1,217	91	779	14	13	145	487
서울	1,030	4	1	45	24	2	84	6	108	25	69	6	1	60	84
부산	367	1	0	12	4	0	54	9	90	1	18	1	0	3	24
대구	335	0	0	9	4	0	44	2	70	4	30	0	0	7	9
인천	477	4	0	14	6	0	34	4	42	3	30	0	1	6	23
광주	165	0	0	0	5	0	16	1	58	1	5	0	0	3	7
대전	151	1	0	8	0	0	20	0	34	4	8	0	0	3	4
울산	269	0	0	8	2	0	21	1	56	2	18	0	3	2	11
세종	71	0	0	2	0	0	6	0	4	0	6	0	0	0	2
경기북부	331	0	0	12	7	1	33	1	46	5	30	2	0	1	8
경기	1,000	1	0	29	3	0	66	3	114	22	125	0	0	23	31
강원	391	4	0	9	13	1	39	1	46	2	50	0	0	7	67
충북	291	4	0	7	8	1	21	0	40	4	36	0	0	4	13
충남	693	27	0	18	15	0	40	0	61	6	63	3	0	7	34
전북	422	4	0	30	9	0	26	0	85	4	61	0	0	2	29
전남	320	1	0	8	16	0	17	2	101	2	33	0	4	7	18
경북	547	3	1	5	12	0	42	1	121	3	81	1	2	5	28
경남	297	0	0	0	8	1	29	0	88	2	58	1	1	1	16
제주	209	0	0	5	8	0	8	0	14	1	50	0	1	3	76
창원	153	0	0	0	1	0	15	1	39	0	8	0	0	1	3

14	15	16	17	18	19	20	21	22	23	24	25	26	27	27의2	28	29	30
위 락 시 설	공 장	창 고 시 설	처 위 험 물 저 장 시 설 및	관 련 기 및 자 동 차	관 련 물 및 식 물 시 설	관 자 원 시 순 환 시 설	교 정 및 군 사 시 설	방 송 통 신 시 설	발 전 시 설	묘 지 관 련 시 설	관 광 휴 게 시 설	장 례 시 설	지 하 상 가	터 널	지 하 구	국 가 유 산	복 합 건 축 물
25	981	306	132	10	4	27	4	54	47	0	4	0	58	7	3	139	1,897
2	27	4	3	2	1	4	0	18	1	0	1	0	16	2	1	22	407
1	26	8	9	2	0	1	0	4	2	0	0	0	6	0	0	48	43
3	33	4	1	1	1	1	0	2	2	0	0	0	6	0	0	0	102
1	46	29	17	0	0	1	0	3	5	0	0	0	14	0	0	0	194
1	16	3	2	0	0	0	0	2	0	0	0	0	1	0	0	0	44
1	26	3	0	0	0	0	1	1	0	0	0	0	1	0	0	15	21
1	73	3	9	1	0	0	0	0	1	0	0	0	0	0	0	0	57
0	15	4	2	0	0	0	0	1	2	0	0	0	0	0	1	0	26
1	18	13	2	0	0	2	0	5	3	0	0	0	1	1	0	0	139
1	74	149	13	2	0	12	1	12	3	0	2	0	5	0	0	7	302
1	39	0	5	0	0	2	0	0	8	0	1	0	1	2	0	0	93
2	94	10	4	0	0	0	1	1	0	0	0	0	1	1	1	3	35
0	182	29	20	0	0	0	1	1	8	0	0	0	1	1	0	15	161
3	93	7	4	0	0	1	0	0	0	0	0	0	0	0	0	0	64
2	31	4	16	0	0	1	0	0	1	0	0	0	1	0	0	7	48
3	119	17	9	0	2	1	0	4	3	0	0	0	0	0	0	11	73
1	25	13	7	0	0	1	0	0	6	0	0	0	1	0	0	2	36
1	9	2	7	1	0	0	0	0	2	0	0	0	1	0	0	0	20
0	35	4	2	1	0	0	0	0	0	0	0	0	2	0	0	9	32

5-2 화재안전 중점관리대상 필수 지정대상 선정기준별 현황

구 분	계	대형건축물			위험물저장 및 처리시설		의료시설		
		특별시, 광역시	특별자치시, 도의 시 (인구 100만 명 미만)	도의 군지역	특별시, 광역시	특별자치시, 도의 군지역	특별시, 광역시	도의 시 (인구수 100만명 미만)	특별자치시, 도의 군지역
		50층이상, 200m이상, 20만㎡이상, 창고10만㎡ 이상	30층이상, 120m이상, 10만㎡이상	20층이상 5만㎡ 이상	자체소방대 (화확소방 자동차 2대 이상)	위험물 저장취급 (3000배 이상)	종합병원(5층, 400병상 이상), 요양병원(5층, 200병상 이상), 정신의료(5층, 200병상 이상)	종합병원(5층, 200병상 이상), 요양병원(5층, 150병상 이상), 정신의료(5층, 150병상 이상)	종합병원(3층, 100병상 이상), 요양병원(3층, 100병상 이상), 정신의료(3층, 100병상 이상)
계	2,669	135	264	45	22	45	265	387	177
서울	314	48	6	0	0	1	66	5	2
부산	140	19	0	3	0	0	57	9	2
대구	59	7	0	0	0	0	41	0	0
인천	97	31	0	0	2	0	24	0	0
광주	39	1	0	0	0	0	25	4	0
대전	30	3	0	0	0	0	15	0	0
울산	24	1	0	0	4	0	6	0	0
세종	26	0	7	0	0	5	0	0	6
경기북부	148	3	20	3	0	0	10	39	4
경기	533	21	137	2	0	0	7	107	4
강원	179	0	6	7	1	0	0	16	2
충북	123	0	16	6	0	7	0	17	20
충남	156	0	23	1	6	6	0	25	17
전북	154	0	13	5	0	10	3	35	11
전남	195	0	9	10	9	5	0	28	58
경북	185	0	13	2	0	2	0	52	29
경남	161	0	12	5	0	5	0	42	21
제주	87	0	2	1	0	4	0	6	1
창원	19	1	0	0	0	0	11	2	0

숙박시설			노유자시설			다중이용업소		
특별시, 광역시	도의 시 (인구수 100만명 미만)	특별자치시, 도의 군지역	특별시, 광역시	특별자치시, 도의 시 (인구수 100만명 미만)	도의 군지역	특별시, 광역시	별자치시, 도의 시 (인구수 100만명 미만)	도의 군지역
5층, 200객실 이상(고시원 제외)	5층, 150객실 이상(고시원 제외)	3층, 100객실 이상(고시원 제외)	5층&3천㎡& 수용인원 200인 이상(유치원, 어린이집 제외)	3층&2천㎡& 수용인원 150인 이상(유치원, 어린이집 제외)	2층&1천㎡& 수용인원 100인 이상(유치원, 어린이집 제외)	영업장 2천㎡이상 (유흥·단편·콜텍·안마·술·소식·후조·원룸·컴퓨터·게임·노래·실용·강, 1천㎡이상 고시원·상영관·이게·자취층·영화상영관)	영업장 1천㎡이상 (유흥·단편·콜텍·안마·술·소식·후조·원룸·컴퓨터·게임·노래·실용·강·고시원, 상영관·이게·자취층·영화상영관)	영업장 5백㎡이상 (유흥·단편·콜텍·안마·술·소식·후조·원룸·컴퓨터·게임·노래·실용·강·고시원, 상영관·이게·자취층·영화상영관)
134	173	81	74	243	156	113	264	91
65	0	0	45	1	15	54	3	3
25	2	4	7	0	1	11	0	0
2	0	0	4	0	0	5	0	0
17	0	0	9	0	0	14	0	0
1	0	0	0	0	0	7	1	0
4	0	0	1	0	0	7	0	0
6	0	0	2	0	0	5	0	0
0	0	2	0	1	0	0	5	0
2	5	1	0	13	9	3	34	2
9	40	1	5	108	3	5	80	4
0	40	43	0	17	14	0	15	18
0	6	3	0	7	20	0	13	8
0	6	3	0	19	16	0	23	11
0	8	4	0	14	11	1	30	9
0	15	9	0	4	24	0	12	12
0	12	3	0	11	28	0	19	14
0	9	5	0	22	14	0	18	8
0	30	3	0	26	1	0	11	2
3	0	0	1	0	0	1	0	0

5-3 화재안전 중점관리대상 심의 지정대상 선정기준별 현황

구 분	계	고층건축물		판매시설 (시장·백화점, 대형할인매장)		
		특별시, 광역시, 특별자치시, 도의 시	도의 군지역	특별시, 광역시, 도의 시	도의 시 (100만명 미만)	특별자치시, 도의 군지역
		30층 이상 높이120m이상	16층 이상	연면적 4만㎡이상	연면적 2만㎡이상	연면적 1만㎡이상
계	4,850	65	6	145	178	21
서울	716	39	0	29	0	0
부산	227	0	0	22	0	2
대구	276	0	0	23	0	0
인천	380	6	0	20	0	0
광주	126	3	0	10	0	0
대전	121	1	0	12	0	0
울산	245	10	0	10	0	0
세종	45	0	0	0	0	5
경기북부	183	0	0	3	29	1
경기	467	3	0	10	44	0
강원	212	1	0	0	8	2
충북	168	0	2	0	14	2
충남	537	0	3	0	17	4
전북	268	0	0	0	21	1
전남	125	1	1	0	12	2
경북	362	1	0	0	16	1
경남	136	0	0	0	12	1
제주	122	0	0	0	5	0
창원	134	0	0	6	0	0

복합건축물			지하상가		다중이용업소		공장 및 창고	기타 (소방기관의장이 필요하다고 인정하는 건축물)
특별시, 광역시, 도의 시	특별자치시, 도의 시 (100만명 미만)	도의 군지역	특별시, 광역시, 도의 시	특별자치시, 도의 시 (100만명 미만) 도의 군	특별시 광역시 특별자치시, 도의 시	도의 군지역	연면적 3만㎡이상 공장및창고	
연면적 5만㎡이상	연면적 4만㎡이상	연면적 2만㎡이상	연면적 4천㎡이상	연면적 2천㎡이상	영업장 면적 1천㎡이상	영업장 면적 500㎡이상		
244	124	16	44	16	564	46	693	2,688
105	0	0	17	0	164	0	24	338
18	0	2	7	0	48	0	19	109
7	0	0	6	0	48	0	11	181
65	0	0	10	0	59	0	39	181
6	0	0	1	0	12	0	35	59
10	0	0	1	0	24	0	17	56
1	0	0	0	0	37	0	38	149
0	5	0	0	0	6	0	8	21
12	21	1	0	1	16	2	23	74
14	44	0	1	2	20	7	154	168
0	5	1	0	1	13	2	11	168
0	9	0	0	1	0	5	57	78
0	20	10	0	1	34	6	75	367
0	4	1	0	0	37	3	30	171
0	5	1	0	1	15	4	21	62
0	5	0	0	7	3	14	76	239
0	0	0	0	1	6	0	20	96
0	3	0	0	1	11	3	1	98
6	3	0	1	0	11	0	34	73

5-4 화재안전 중점관리대상 관리등급별 현황

구 분	계	1등급	2등급	3등급
계	7,519	2,679	4,253	587
서울	1,030	184	714	132
부산	367	141	200	26
대구	335	90	210	35
인천	477	188	252	37
광주	165	56	99	10
대전	151	64	84	3
울산	269	72	157	40
세종	71	29	39	3
경기북부	331	189	137	5
경기	1,000	456	464	80
강원	391	155	214	22
충북	291	119	161	11
충남	693	249	395	49
전북	422	144	257	21
전남	320	94	200	26
경북	547	166	334	47
경남	297	78	185	34
제주	209	116	91	2
창원	153	89	60	4

6

복합상영관 현황(총괄)

6-1

종류별 현황

구분	계	복합	단독
계	620	537	83
서울	96	80	16
부산	33	31	2
대구	23	22	1
인천	30	27	3
광주	17	17	0
대전	17	15	2
울산	13	11	2
세종	3	3	0
경기북부	49	46	3
경기	107	103	4
강원	38	27	11
충북	25	22	3
충남	33	23	10
전북	27	20	7
전남	24	15	9
경북	33	30	3
경남	32	28	4
제주	9	6	3
창원	11	11	0

6-2 상영관별 현황

구 분		계	1관	2관	3관	4관	5관	6관
계	계	620	60	77	25	32	59	115
	복합	537	27	44	18	31	57	112
	단독	83	33	33	7	1	2	3
서울	복합	80	2	7	2	2	12	14
	단독	16	7	0	5	0	0	2
부산	복합	31	1	0	0	2	0	8
	단독	2	1	0	0	0	0	1
대구	복합	22	0	0	0	1	0	9
	단독	1	1	0	0	0	0	0
인천	복합	27	0	1	1	3	2	6
	단독	3	2	0	0	0	1	0
광주	복합	17	1	0	0	1	2	2
	단독	0	0	0	0	0	0	0
대전	복합	15	0	1	0	0	3	2
	단독	2	2	0	0	0	0	0
울산	복합	11	1	1	0	2	0	1
	단독	2	2	0	0	0	0	0
세종	복합	3	0	0	0	0	2	0
	단독	0	0	0	0	0	0	0
경기북부	복합	46	4	4	3	2	6	7
	단독	3	2	1	0	0	0	0
경기	복합	103	5	1	6	8	10	24
	단독	4	4	0	0	0	0	0
강원	복합	27	5	7	0	1	3	2
	단독	11	4	7	0	0	0	0
충북	복합	22	0	3	1	2	2	4
	단독	3	0	2	0	0	0	0
충남	복합	23	2	1	0	1	5	4
	단독	10	3	4	1	1	0	0
전북	복합	20	0	3	1	2	2	2
	단독	7	2	5	0	0	0	0
전남	복합	15	1	2	1	1	2	0
	단독	9	0	9	0	0	0	0
경북	복합	30	2	4	1	2	4	12
	단독	3	2	1	0	0	0	0
경남	복합	28	2	8	2	1	1	5
	단독	4	1	3	0	0	0	0
제주	복합	6	0	1	0	0	0	3
	단독	3	0	1	1	0	1	0
창원	복합	11	1	0	0	0	1	7
	단독	0	0	0	0	0	0	0

7관	8관	9관	10관	11관	12관	13관	14관	15관	16관 이상
98	72	35	28	10	2	1	1	0	5
96	71	34	28	10	2	1	1	0	5
2	1	1	0	0	0	0	0	0	0
7	13	7	8	2	0	0	0	0	4
1	0	1	0	0	0	0	0	0	0
7	3	4	3	2	1	0	0	0	0
0	0	0	0	0	0	0	0	0	0
6	1	3	2	0	0	0	0	0	0
0	0	0	0	0	0	0	0	0	0
6	3	3	1	0	0	0	1	0	0
0	0	0	0	0	0	0	0	0	0
3	0	3	3	2	0	0	0	0	0
0	0	0	0	0	0	0	0	0	0
5	3	1	0	0	0	0	0	0	0
0	0	0	0	0	0	0	0	0	0
2	2	1	0	1	0	0	0	0	0
0	0	0	0	0	0	0	0	0	0
1	0	0	0	0	0	0	0	0	0
0	0	0	0	0	0	0	0	0	0
10	5	4	1	0	0	0	0	0	0
0	0	0	0	0	0	0	0	0	0
17	23	2	4	1	0	1	0	0	1
0	0	0	0	0	0	0	0	0	0
3	4	0	1	0	1	0	0	0	0
0	0	0	0	0	0	0	0	0	0
2	5	1	1	1	0	0	0	0	0
0	1	0	0	0	0	0	0	0	0
3	2	2	2	1	0	0	0	0	0
1	0	0	0	0	0	0	0	0	0
7	2	0	1	0	0	0	0	0	0
0	0	0	0	0	0	0	0	0	0
5	3	0	0	0	0	0	0	0	0
0	0	0	0	0	0	0	0	0	0
3	1	0	1	0	0	0	0	0	0
0	0	0	0	0	0	0	0	0	0
6	0	3	0	0	0	0	0	0	0
0	0	0	0	0	0	0	0	0	0
1	1	0	0	0	0	0	0	0	0
0	0	0	0	0	0	0	0	0	0
2	0	0	0	0	0	0	0	0	0
0	0	0	0	0	0	0	0	0	0

National Fire Agency 119

# 소방대상물 화재안전조사



## ▶ 소방대상물 화재안전조사

### ○ 제도개요

〈2022.12.1.부터 법령개정으로 소방특별조사에서 화재안전조사로 명칭 변경〉

가. 근거 : 「화재의 예방 및 안전관리에 관한 법률」 제7조

나. 조사권자 : 소방청장, 소방본부장 또는 소방서장

다. 화재안전조사대상 선정

- 소방청장, 소방본부장 또는 소방서장은 객관적이고 공정한 기준에 따라 화재안전 조사의 대상을 선정하여야 하며, 필요하면 화재안전조사위원회를 구성하여 화재안전 조사의 대상을 선정

라. 화재안전조사대상 선정 심사 기준

- 화재로 인해 인명·재산피해의 우려가 높거나 최근 대형화재가 발생한 소방대상물
- 다중이용업소, 숙박시설이나 노유자시설 또는 의료시설 등이 있는 대상 등

마. 화재안전조사의 방법

- 관계인에게 필요한 보고를 하도록 하거나 자료제출의 명령
- 소방대상물의 위치·구조·설비 또는 관리의 상황을 조사하는 것
- 소방대상물의 위치·구조·설비 또는 관리의 상황에 대하여 관계인에게 질문하는 것

바. 화재안전조사의 항목

- 소방안전관리자의 업무 수행에 관한 사항
- 피난계획의 수립 및 시행에 관한 사항
- 소화·통보·피난 등의 훈련 및 소방안전관리에 필요한 교육에 관한 사항
- 소방시설등의 자체점검에 관한 사항
- 「소방시설 설치 및 관리에 관한 법률」 제12조에 소방시설의 설치 및 관리에 관한 사항
- 「위험물안전관리법」 제5,6,14,15,18조에 따른 위험물 안전관리에 관한 사항
- 「다중이용업소의 안전관리에 관한 특별법」에 따른 다중이용업소의 안전관리에 관한 사항
- 그 밖에 화재의 발생 위험 등 소방관서장이 화재안전조사가 필요하다고 인정하는 사항

사. 화재안전조사요원의 자격

- 소방기술사, 소방시설관리사, 소방설비(산업)기사 자격을 취득한 자
- 위험물기능장·위험물산업기사 또는 위험물기능사 자격을 취득한 자
- 「국가기술자격법」에 의한 건축·기계·전기·가스, 화공 또는 안전관리와 관련된 자격을 취득한 자
- 소방안전 관련학과 졸업자, 소방학교 전문교육 중 예방업무 교육과정을 수료한 자

7

2025년 화재안전조사 특정소방대상물 현황

7-1 화재안전조사 특정소방대상물(단지수)

구 분	계	화재안전조사대상		
		합 계	일반대상	공공기관
계	1,666,891	1,607,541	59,350	
1	아파트	49,706	49,612	94
	연립주택	115	115	0
	다세대주택	271	271	0
	기숙사	1,545	1,214	331
2	근린생활시설	730,485	728,469	2,016
3	문화 및 집회시설	6,985	4,948	2,037
4	종교시설	19,233	19,189	44
5	판매시설	4,610	4,402	208
6	운수시설	2,807	1,343	1,464
7	의료시설	3,297	3,101	196
8	교육연구시설	20,951	6,035	14,916
9	노유자시설	37,815	32,272	5,543
10	수련시설	1,166	672	494
11	운동시설	4,013	2,637	1,376
12	업무시설	59,460	40,256	19,204
13	숙박시설	27,516	27,415	101
14	위락시설	5,488	5,480	8
15	공장	154,894	154,769	125
16	창고시설	111,354	110,983	371
17	위험물 저장 및 처리시설	23,560	23,497	63
18	항공기 및 자동차 관련시설	14,801	13,715	1,086
19	동물 및 식물 관련 시설	110,526	110,412	114
20	자원순환 관련 시설	7,327	6,390	937
21	교정 및 군사시설	5,109	1,966	3,143
22	방송통신시설	2,126	2,020	106
23	발전시설	1,127	891	236
24	묘지 관련 시설	407	303	104
25	관광 휴게시설	1,380	1,133	247
26	장례시설	491	479	12
27	지하상가	120	44	76
27의2	터널	2,337	1,043	1,294
28	지하구	1,458	510	948
29	국가유산	3,215	2,787	428
30	복합건축물	251,196	249,168	2,028

## 7-2 일반 화재안전조사대상

구분	계	1				2	3	4	5	6	7	8	9	10	11	12	13
		아파트	연립주택	다세대주택	기숙사	근린생활시설	문화및집회시설	종교시설	판매시설	운수시설	의료시설	교육연구시설	노유자시설	수련시설	운동시설	업무시설	숙박시설
계	1,607,541	49,612	115	271	1,214	728,469	4,948	19,189	4,402	1,343	3,101	6,035	32,272	672	2,637	40,256	27,415
서울	205,887	16,825	11	32	81	85,258	469	2,550	569	125	380	677	2,289	24	52	4,463	2,049
부산	64,167	4,221	38	173	39	32,975	386	630	476	159	331	331	1,674	9	90	1,628	1,698
대구	75,772	1,794	0	0	15	44,543	89	739	241	8	160	131	1,196	9	97	909	776
인천	57,197	1,586	5	1	7	22,191	110	979	160	67	118	157	1,145	16	48	824	1,208
광주	38,273	1,261	0	0	18	24,042	73	578	95	3	196	184	1,339	3	54	564	775
대전	46,378	771	1	0	45	27,246	63	669	161	7	77	207	1,036	9	43	309	580
울산	33,435	1,687	0	0	34	19,124	79	314	97	24	85	133	738	6	67	335	677
세종	7,829	216	0	0	18	2,925	25	87	14	3	6	29	143	4	14	406	70
경기북부	109,337	1,923	0	0	55	48,193	438	1,189	196	53	149	337	2,139	37	195	1,157	1,358
경기	251,856	5,461	19	27	167	115,557	763	2,980	480	96	343	975	3,388	62	422	3,044	2,510
강원	82,563	1,365	0	0	73	39,675	524	1,152	219	154	84	512	2,903	92	190	1,901	2,511
충북	31,217	1,121	0	0	43	9,235	125	654	154	22	98	222	810	37	152	391	954
충남	108,328	1,366	2	1	199	48,317	316	1,316	230	58	158	277	2,408	58	220	4,233	2,534
전북	82,506	1,382	22	10	43	39,177	216	1,319	174	50	198	184	1,484	35	147	5,564	1,730
전남	43,042	1,379	0	2	114	16,976	196	1,124	241	77	208	137	1,442	48	161	1,199	1,933
경북	183,668	2,779	0	0	105	74,323	437	1,351	376	191	213	713	3,283	97	272	6,591	2,526
경남	134,493	2,603	1	0	105	56,451	395	990	276	148	194	453	3,549	95	272	5,491	1,782
제주	17,047	802	9	7	27	6,627	132	230	47	9	20	73	626	28	77	552	1,128
창원	34,546	1,070	7	18	26	15,634	112	338	196	89	83	303	680	3	64	695	616

14	15	16	17	18	19	20	21	22	23	24	25	26	27	27의2	28	29	30
위 락 시 설	공 장	창 고 시 설	처 리 시 설 및	위 험 물 저 장 시 설 및 차	관 련 시 설 및 자 동 화 기 및 자 동 차	관 련 시 설 및 식 물 시 설	관 자 원 시 순 환 시 설	교 정 및 근 사 시 설	방 송 통 신 시 설	발 전 시 설	묘 지 관 련 시 설	관 광 휴 게 시 설	장 례 시 설	지 하 상 가 널	지 하 구	국 가 유 산	복 합 건 축 물
5,480	154,769	110,983	23,497	13,715	110,412	6,390	1,966	2,020	891	303	1,133	479	44	1,043	510	2,787	249,168
42	1,304	468	778	800	23	17	51	76	10	0	13	7	11	23	78	98	86,234
168	8,007	664	1,101	536	70	192	44	59	14	1	15	9	7	13	67	32	8,310
81	10,019	3,099	679	561	1,357	134	2	62	6	6	17	8	2	20	14	48	8,950
63	8,237	1,068	555	653	517	365	25	52	11	5	20	14	13	4	12	38	16,923
56	2,186	657	414	603	67	158	1	32	7	1	26	12	0	22	14	42	4,790
19	1,195	757	422	633	122	270	15	37	3	1	10	3	1	17	57	49	11,543
371	2,767	1,200	535	364	1,135	134	1	39	12	1	10	4	2	20	10	11	3,419
32	701	838	103	77	1,152	31	1	21	0	2	2	3	0	2	0	13	891
130	17,395	9,135	1,268	980	9,622	415	674	179	29	45	40	18	1	98	29	36	11,824
122	38,414	17,886	2,849	2,223	15,123	1,055	171	224	37	60	158	43	1	130	72	101	36,893
272	2,917	7,669	1,219	886	8,828	398	317	199	30	34	164	20	0	164	23	124	7,944
276	6,540	888	3,790	249	389	162	19	27	7	2	54	32	1	38	6	125	4,594
876	10,125	9,366	1,798	851	14,098	517	256	136	109	21	95	55	1	107	55	269	7,900
496	4,328	6,879	1,396	629	11,067	538	16	155	48	19	100	53	0	31	11	249	4,756
588	4,736	2,318	1,425	551	4,049	265	4	77	394	14	49	84	1	47	16	278	2,909
846	16,085	28,859	2,531	1,423	27,370	836	42	425	110	49	150	56	0	154	23	807	10,645
573	15,600	16,479	1,973	938	13,643	770	56	142	54	32	168	45	0	117	17	411	10,670
113	406	833	302	235	551	48	3	49	6	1	18	11	1	0	2	28	4,046
356	3,807	1,920	359	523	1,229	85	268	29	4	9	24	2	2	36	4	28	5,927

7-3 공공기관 화재안전조사대상

구분	계	1				2	3	4	5	6	7	8	9	10	11	12	13
		아파트	연립주택	다세대주택	기숙사	근린생활시설	문화및집회시설	종교시설	판매시설	운수시설	의료시설	교육연구시설	노유자시설	수련시설	운동시설	업무시설	숙박시설
계	59,350	94	0	0	331	2,016	2,037	44	208	1,464	196	14,916	5,543	494	1,376	19,204	101
서울	5,947	6	0	0	37	169	142	7	11	358	16	1,616	910	41	69	1,646	4
부산	2,470	3	0	0	10	110	66	2	8	156	53	827	217	9	47	603	1
대구	2,135	1	0	0	11	51	50	0	5	106	9	548	306	12	23	704	0
인천	2,795	2	0	0	5	78	72	1	4	107	5	617	397	15	62	856	3
광주	1,393	0	0	0	16	19	49	0	4	27	6	431	201	16	30	400	0
대전	1,269	1	0	0	25	15	30	3	4	35	5	408	160	4	16	390	1
울산	1,155	3	0	0	4	33	36	0	3	21	0	281	187	8	17	366	0
세종	414	1	0	0	0	8	11	0	0	5	0	113	49	0	10	117	0
경기북부	3,599	6	0	0	6	129	75	4	1	81	9	761	367	29	73	779	4
경기	7,394	13	0	0	18	252	178	8	8	178	13	2,159	959	48	152	1,824	3
강원	4,361	22	0	0	16	174	212	4	5	53	18	815	176	46	127	1,352	17
충북	2,768	9	0	0	10	78	102	5	6	59	7	696	152	33	130	903	8
충남	2,911	2	0	0	16	95	130	5	19	31	9	919	196	22	87	962	7
전북	4,300	3	0	0	16	163	155	1	25	46	8	1,000	207	33	122	1,853	8
전남	5,730	5	0	0	99	222	254	1	64	74	9	1,076	287	70	135	2,504	16
경북	5,049	15	0	0	22	200	235	2	21	80	13	1,143	312	44	96	2,006	18
경남	3,598	0	0	0	12	159	166	0	10	29	8	933	296	27	120	1,242	9
제주	1,085	0	0	0	4	32	50	0	7	8	1	285	35	32	46	384	2
창원	977	2	0	0	4	29	24	1	3	10	7	288	129	5	14	313	0

14	15	16	17	18	19	20	21	22	23	24	25	26	27	27의2	28	29	30
위 락 시 설	공 장	창 고 시 설	처 리 시 설 및	위 험 물 저 장 시 설 및	관 련 시 설 및 자 차	관 동 물 및 시 식 물	관 자 원 시 순 설 환	교 정 및 근 사 시 설	방 송 통 신 시 설	발 전 시 설	묘 지 관 련 시 설	관 광 휴 게 시 설	장 례 시 설	지 하 상 가 널	지 하 구	국 가 유 산	복 합 건 축 물
8	125	371	63	1,086	114	937	3,143	106	236	104	247	12	76	1,294	948	428	2,028
0	1	7	5	241	1	24	62	7	8	2	4	0	32	32	179	30	280
0	2	3	5	87	3	20	17	1	7	4	6	0	5	34	58	17	89
0	4	8	0	30	2	30	28	12	2	1	10	1	5	26	50	15	85
0	0	18	8	78	5	40	158	2	19	3	14	0	4	5	66	6	145
0	5	5	0	35	0	11	29	6	0	2	3	0	1	10	28	13	46
0	2	3	2	24	0	9	29	4	2	3	3	0	1	4	48	6	32
0	0	7	5	27	0	18	10	3	5	1	7	0	0	25	25	5	58
5	0	2	0	6	0	17	23	0	4	2	5	0	0	4	4	0	28
0	3	19	1	30	3	76	860	11	10	3	18	1	0	16	48	24	152
0	5	28	10	244	9	123	450	10	20	14	22	3	5	124	145	34	335
0	17	44	6	34	16	81	751	10	14	10	21	4	2	159	25	19	111
2	12	31	4	26	4	60	172	9	7	7	25	0	1	85	34	32	59
0	7	16	2	20	8	51	93	5	9	7	10	0	0	52	27	38	66
0	22	45	3	23	19	59	68	7	12	7	15	1	0	229	42	22	86
0	16	52	3	50	15	137	100	3	55	6	33	0	19	249	44	55	77
0	11	53	2	43	8	74	154	6	39	15	21	0	0	139	58	49	170
1	10	17	4	41	8	74	53	2	12	11	22	1	1	84	41	55	150
0	5	11	3	40	12	22	26	7	11	3	6	0	0	0	11	4	38
0	3	2	0	7	1	11	60	1	0	3	2	1	0	17	15	4	21

8

2025년도 화재안전조사 실적

구 분	조사대상		조사결과		조치결과						
	대상수	점검수	양호	불량	계	행정 명령	관계기관 통보	입건	과태료	기타	
계	2,019,101	234,372	125,322	22,397	28,876	22,153	1,326	199	1,028	4,170	
1	아파트	84,613	23,824	14,440	2,299	3,133	2,122	29	5	91	886
	연립주택	1,353	266	30	0	1	1	0	0	0	0
	다세대주택	1,722	909	47	1	12	7	0	0	0	5
	기숙사	2,162	590	415	98	107	89	2	0	1	15
2	근린생활시설	814,043	69,401	24,847	4,111	5,116	4,061	265	74	197	519
3	문화 및 집회시설	10,354	3,166	1,986	431	540	419	21	4	20	76
4	종교시설	26,681	3,759	2,334	391	516	376	41	2	17	80
5	판매시설	7,728	4,160	2,985	629	877	621	79	2	25	150
6	운수시설	4,841	1,851	1,069	109	137	111	3	0	2	21
7	의료시설	6,070	2,511	1,470	489	578	468	29	0	17	64
8	교육연구시설	36,540	14,582	10,490	1,162	1,428	1,132	31	1	21	243
9	노유자시설	52,435	10,024	6,278	1,104	1,470	1,126	68	5	29	242
10	수련시설	2,044	477	351	47	63	45	3	0	0	15
11	운동시설	6,702	1,632	1,094	179	224	179	10	0	7	28
12	업무시설	76,906	9,852	6,821	653	830	648	26	2	16	138
13	숙박시설	38,735	12,186	7,242	2,157	2,662	2,106	168	4	107	277
14	위락시설	5,865	690	418	118	137	113	4	1	3	16
15	공장	200,047	24,277	11,468	2,632	3,467	2,631	214	31	145	446
16	창고시설	115,025	4,556	2,967	662	891	672	50	4	34	131
17	위험물 저장 및 처리시설	23,622	4,979	4,045	917	1,211	1,000	13	17	17	164
18	항공기 및 자동차 관련시설	18,368	1,444	696	105	159	114	9	3	2	31
19	동물 및 식물 관련 시설	110,826	3,041	2,874	63	71	64	2	0	1	4
20	자원순환관련시설	8,025	1,559	1,020	268	311	259	16	2	6	28
21	교정 및 군사시설	7,120	370	229	54	125	94	0	0	0	31
22	방송통신시설	2,935	585	516	28	50	31	7	2	0	10
23	발전시설	1,384	244	194	40	45	36	5	0	3	1
24	묘지 관련 시설	501	54	40	6	7	7	0	0	0	0
25	관광 휴게시설	1,724	282	215	44	58	47	9	0	1	1
26	장례시설	774	149	88	28	32	27	1	0	3	1
27	지하상가	463	118	99	16	20	13	1	0	3	3
27의2	터 널	2,875	224	138	13	18	13	0	0	0	5
28	지하구	2,485	699	526	56	70	51	1	2	2	14
29	국가유산	3,260	1,278	1,133	83	92	70	15	0	0	7
30	복합건축물	340,873	30,633	16,757	3,404	4,418	3,400	204	38	258	518

8-1 2025년 화재안전조사 실시현황(시도 연중계획에 의한 화재안전조사)

구 분	조사대상		조사결과		조치결과						
	대상수	점검수	양호	불량	계	행정 명령	관계기관 통보	입건	과태료	기타	
계	1,648,848	119,654	100,392	19,262	25,180	19,702	1,118	95	821	3,444	
1	아파트	48,308	12,242	10,468	1,774	2,586	1,810	23	1	76	676
	연립주택	265	16	16	0	1	1	0	0	0	0
	다세대주택	923	19	19	0	11	6	0	0	0	5
	기숙사	1,527	442	356	86	95	84	2	0	1	8
2	근린생활시설	728,225	23,211	19,747	3,464	4,237	3,508	185	23	130	391
3	문화 및 집회시설	6,809	2,053	1,671	382	477	377	16	1	16	67
4	종교시설	19,137	2,144	1,815	329	448	320	39	0	13	76
5	판매시설	4,610	3,387	2,786	601	846	600	79	2	24	141
6	운수시설	3,001	1,082	980	102	129	105	3	0	1	20
7	의료시설	3,234	1,699	1,248	451	539	445	28	0	17	49
8	교육연구시설	20,136	9,688	8,720	968	1,225	994	25	0	19	187
9	노유자시설	37,269	6,002	5,010	992	1,342	1,021	60	2	24	235
10	수련시설	1,125	335	289	46	62	44	3	0	0	15
11	운동시설	3,838	1,020	861	159	204	162	10	0	6	26
12	업무시설	57,734	6,501	5,939	562	728	572	22	0	11	123
13	숙박시설	26,930	7,775	5,856	1,919	2,417	1,893	155	4	101	264
14	위락시설	5,446	515	401	114	130	110	3	0	2	15
15	공장	152,064	10,925	8,595	2,330	3,123	2,348	195	31	127	422
16	창고시설	109,588	3,201	2,594	607	824	619	47	4	28	126
17	위험물 저장 및 처리시설	23,167	4,945	4,029	916	1,210	999	13	17	17	164
18	항공기 및 자동차 관련시설	14,300	605	515	90	138	103	6	2	1	26
19	동물 및 식물 관련 시설	110,314	2,903	2,841	62	70	64	2	0	0	4
20	자원순환관련시설	7,074	1,195	947	248	286	239	14	1	5	27
21	교정 및 군사시설	4,807	203	185	18	89	89	0	0	0	0
22	방송통신시설	2,314	504	478	26	47	31	7	2	0	7
23	발전시설	1,068	221	182	39	44	35	5	0	3	1
24	묘지 관련 시설	397	39	34	5	6	6	0	0	0	0
25	관광 휴게시설	1,338	236	199	37	52	41	9	0	1	1
26	장례시설	486	91	68	23	27	22	1	0	3	1
27	지하상가	289	112	96	16	20	13	1	0	3	3
27의2	터 널	2,054	114	105	9	14	13	0	0	0	1
28	지하구	1,401	539	487	52	62	49	0	1	1	11
29	국가유산	3,095	1,172	1,094	78	89	67	15	0	0	7
30	복합건축물	246,575	14,518	11,761	2,757	3,602	2,912	150	4	191	345

서울											
구 분	조사대상		조사결과		조치결과					기타	
	대상수	점검수	양호	불량	계	행정 명령	관계기관 통보	입건	과태료		
계	211,877	11,900	10,079	1,821	2,155	1,821	104	0	198	32	
1	아파트	16,763	651	582	69	80	69	1	0	10	0
	연립주택	0	0	0	0	0	0	0	0	0	0
	다세대주택	0	0	0	0	0	0	0	0	0	0
	기숙사	162	55	46	9	11	9	2	0	0	0
2	근린생활시설	85,343	2,043	1,649	394	460	394	29	0	37	0
3	문화 및 집회시설	619	222	189	33	41	33	2	0	5	1
4	종교시설	2,568	230	197	33	43	33	5	0	3	2
5	판매시설	580	617	517	100	124	100	6	0	11	7
6	운수시설	471	248	236	12	12	12	0	0	0	0
7	의료시설	389	164	132	32	44	32	2	0	8	2
8	교육연구시설	2,291	1,147	1,049	98	120	98	9	0	12	1
9	노유자시설	3,210	561	472	89	93	89	2	0	2	0
10	수련시설	65	61	51	10	10	10	0	0	0	0
11	운동시설	119	100	89	11	12	11	1	0	0	0
12	업무시설	6,188	892	830	62	71	62	6	0	3	0
13	숙박시설	2,077	692	543	149	189	149	16	0	16	8
14	위락시설	47	37	33	4	4	4	0	0	0	0
15	공장	1,325	187	151	36	41	36	1	0	4	0
16	창고시설	482	76	71	5	5	5	0	0	0	0
17	위험물 저장 및 처리시설	791	7	7	0	0	0	0	0	0	0
18	항공기 및 자동차 관련시설	1,053	32	32	0	0	0	0	0	0	0
19	동물 및 식물 관련 시설	22	0	0	0	0	0	0	0	0	0
20	자원순환 관련 시설	40	31	30	1	1	1	0	0	0	0
21	교정 및 군사시설	108	4	4	0	0	0	0	0	0	0
22	방송통신시설	78	57	53	4	7	4	3	0	0	0
23	발전시설	18	3	3	0	0	0	0	0	0	0
24	묘지 관련 시설	2	0	0	0	0	0	0	0	0	0
25	관광 휴게시설	17	16	13	3	3	3	0	0	0	0
26	장례시설	7	0	0	0	0	0	0	0	0	0
27	지하상가	47	48	44	4	4	4	0	0	0	0
27의2	터 널	53	0	0	0	0	0	0	0	0	0
28	지하구	253	130	127	3	3	3	0	0	0	0
29	국가유산	128	56	55	1	2	1	0	0	0	1
30	복합건축물	86,561	3,533	2,874	659	775	659	19	0	87	10

부 산											
구 분	조사대상		조사결과		조치결과					기타	
	대상수	점검수	양호	불량	계	행정 명령	관계기관 통보	입건	과태료		
계	66,146	8,467	7,879	588	593	450	39	3	12	89	
1	아파트	2,831	289	262	27	27	18	0	1	2	6
	연립주택	222	0	0	0	1	1	0	0	0	0
	다세대주택	832	0	0	0	5	0	0	0	0	5
	기숙사	45	13	9	4	4	1	0	0	0	3
2	근린생활시설	38,396	3,727	3,564	163	163	126	3	0	0	34
3	문화 및 집회시설	421	65	49	16	16	6	0	0	0	10
4	종교시설	514	78	69	9	9	5	0	0	0	4
5	판매시설	388	62	34	28	28	20	6	0	2	0
6	운수시설	643	66	64	2	2	2	0	0	0	0
7	의료시설	358	72	34	38	38	28	4	0	2	4
8	교육연구시설	1,085	145	119	26	26	25	1	0	0	0
9	노유자시설	1,361	182	167	15	15	9	1	1	0	4
10	수련시설	15	5	5	0	0	0	0	0	0	0
11	운동시설	87	9	7	2	2	2	0	0	0	0
12	업무시설	1,661	280	264	16	16	12	1	0	3	0
13	숙박시설	1,274	236	169	67	67	58	6	0	1	2
14	위락시설	152	20	19	1	1	0	1	0	0	0
15	공장	7,404	791	769	22	22	19	1	1	1	0
16	창고시설	502	58	54	4	4	1	0	0	0	3
17	위험물 저장 및 처리시설	855	855	852	3	3	2	0	0	1	0
18	항공기 및 자동차 관련시설	499	62	61	1	1	1	0	0	0	0
19	동물 및 식물 관련 시설	70	8	8	0	0	0	0	0	0	0
20	자원순환 관련 시설	206	31	26	5	5	5	0	0	0	0
21	교정 및 군사시설	63	63	63	0	0	0	0	0	0	0
22	방송통신시설	283	283	281	2	2	0	2	0	0	0
23	발전시설	13	13	11	2	2	1	1	0	0	0
24	묘지 관련 시설	3	3	3	0	0	0	0	0	0	0
25	관광 휴게시설	18	18	18	0	0	0	0	0	0	0
26	장례시설	6	6	6	0	0	0	0	0	0	0
27	지하상가	14	14	12	2	2	0	1	0	0	1
27의2	터 널	35	0	0	0	4	4	0	0	0	0
28	지하구	88	17	16	1	1	1	0	0	0	0
29	국가유산	21	5	5	0	0	0	0	0	0	0
30	복합건축물	5,781	991	859	132	127	103	11	0	0	13

대 구											
구 분	조사대상		조사결과		조치결과					기타	
	대상수	점검수	양호	불량	계	행정 명령	관계기관 통보	입건	과태료		
계	77,806	8,824	8,281	543	1,437	1,266	62	3	11	95	
1	아파트	1,782	679	624	55	117	101	0	0	0	16
	연립주택	0	0	0	0	0	0	0	0	0	0
	다세대주택	0	0	0	0	0	0	0	0	0	0
	기숙사	26	10	10	0	0	0	0	0	0	0
2	근린생활시설	44,579	2,630	2,404	226	469	453	5	1	2	8
3	문화 및 집회시설	146	47	44	3	6	3	2	1	0	0
4	종교시설	735	222	215	7	16	15	1	0	0	0
5	판매시설	245	264	256	8	31	26	0	0	0	5
6	운수시설	114	96	96	0	6	0	0	0	0	6
7	의료시설	168	124	115	9	29	25	1	0	0	3
8	교육연구시설	673	344	331	13	39	32	4	0	0	3
9	노유자시설	1,505	446	432	14	51	39	0	0	1	11
10	수련시설	21	9	8	1	4	4	0	0	0	0
11	운동시설	116	37	36	1	1	1	0	0	0	0
12	업무시설	1,617	339	327	12	36	35	1	0	0	0
13	숙박시설	781	441	423	18	66	47	5	0	0	14
14	위락시설	85	8	7	1	1	1	0	0	0	0
15	공장	10,005	1,280	1,234	46	111	84	19	1	1	6
16	창고시설	3,103	166	154	12	65	51	9	0	0	5
17	위험물 저장 및 처리시설	682	82	80	2	5	5	0	0	0	0
18	항공기 및 자동차 관련시설	593	38	34	4	24	24	0	0	0	0
19	동물 및 식물 관련 시설	1,369	15	15	0	0	0	0	0	0	0
20	자원순환 관련 시설	159	20	19	1	1	1	0	0	0	0
21	교정 및 군사시설	30	2	2	0	0	0	0	0	0	0
22	방송통신시설	73	9	7	2	10	9	0	0	0	1
23	발전시설	7	2	2	0	0	0	0	0	0	0
24	묘지 관련 시설	7	2	2	0	0	0	0	0	0	0
25	관광 휴게시설	27	7	7	0	0	0	0	0	0	0
26	장례시설	8	3	2	1	1	1	0	0	0	0
27	지하상가	8	11	10	1	2	1	0	0	0	1
27의2	터 널	43	0	0	0	0	0	0	0	0	0
28	지하구	65	35	35	0	0	0	0	0	0	0
29	국가유산	63	40	39	1	3	3	0	0	0	0
30	복합건축물	8,971	1,416	1,311	105	343	305	15	0	7	16

구 분		인 천									
		조사대상		조사결과		조치결과				기타	
		대상수	점검수	양호	불량	계	행정 명령	관계기관 통보	입건		과태료
계		59,710	3,754	3,351	403	776	641	31	2	52	50
1	아파트	1,559	1,673	1,522	151	200	169	0	0	29	2
	연립주택	0	0	0	0	0	0	0	0	0	0
	다세대주택	0	0	0	0	0	0	0	0	0	0
	기숙사	12	2	2	0	0	0	0	0	0	0
2	근린생활시설	22,333	63	52	11	28	24	1	0	1	2
3	문화 및 집회시설	181	35	34	1	2	1	0	0	0	1
4	종교시설	983	27	26	1	1	1	0	0	0	0
5	판매시설	169	159	138	21	45	35	5	0	1	4
6	운수시설	168	77	71	6	12	12	0	0	0	0
7	의료시설	125	38	34	4	6	4	1	0	0	1
8	교육연구시설	756	358	343	15	36	32	0	0	0	4
9	노유자시설	1,551	299	261	38	91	82	5	0	0	4
10	수련시설	30	3	3	0	0	0	0	0	0	0
11	운동시설	106	4	4	0	0	0	0	0	0	0
12	업무시설	1,676	185	182	3	26	3	1	0	0	22
13	숙박시설	1,205	194	146	48	103	80	7	2	9	5
14	위락시설	65	1	1	0	0	0	0	0	0	0
15	공장	8,226	194	163	31	68	59	7	0	2	0
16	창고시설	1,092	60	47	13	31	27	0	0	3	1
17	위험물 저장 및 처리시설	566	48	42	6	10	10	0	0	0	0
18	항공기 및 자동차 관련시설	715	3	2	1	1	1	0	0	0	0
19	동물 및 식물 관련 시설	527	0	0	0	0	0	0	0	0	0
20	자원순환 관련 시설	397	13	13	0	0	0	0	0	0	0
21	교정 및 군사시설	172	0	0	0	0	0	0	0	0	0
22	방송통신시설	56	2	2	0	0	0	0	0	0	0
23	발전시설	31	2	2	0	0	0	0	0	0	0
24	묘지 관련 시설	8	4	3	1	2	2	0	0	0	0
25	관광 휴게시설	33	2	2	0	0	0	0	0	0	0
26	장례시설	14	0	0	0	0	0	0	0	0	0
27	지하상가	17	6	4	2	4	3	0	0	1	0
27의2	터 널	9	0	0	0	0	0	0	0	0	0
28	지하구	78	0	0	0	0	0	0	0	0	0
29	국가유산	43	6	5	1	1	0	1	0	0	0
30	복합건축물	16,807	296	247	49	109	96	3	0	6	4

광 주											
구 분	조사대상		조사결과		조치결과					기타	
	대상수	점검수	양호	불량	계	행정 명령	관계기관 통보	입건	과태료		
계	38,783	2,498	2,276	222	229	203	1	0	1	24	
1	아파트	1,242	125	114	11	11	9	0	0	0	2
	연립주택	0	0	0	0	0	0	0	0	0	0
	다세대주택	0	0	0	0	0	0	0	0	0	0
	기숙사	39	15	15	0	0	0	0	0	0	0
2	근린생활시설	24,209	772	729	43	45	41	0	0	0	4
3	문화 및 집회시설	106	40	35	5	5	5	0	0	0	0
4	종교시설	552	12	10	2	3	3	0	0	0	0
5	판매시설	90	88	80	8	8	8	0	0	0	0
6	운수시설	37	27	26	1	1	1	0	0	0	0
7	의료시설	186	98	85	13	13	13	0	0	0	0
8	교육연구시설	468	144	134	10	10	10	0	0	0	0
9	노유자시설	1,236	82	72	10	10	10	0	0	0	0
10	수련시설	18	5	4	1	1	1	0	0	0	0
11	운동시설	77	12	12	0	0	0	0	0	0	0
12	업무시설	818	107	102	5	5	5	0	0	0	0
13	숙박시설	760	189	154	35	37	35	0	0	1	1
14	위락시설	42	11	10	1	1	1	0	0	0	0
15	공장	2,145	175	153	22	22	22	0	0	0	0
16	창고시설	647	47	41	6	6	6	0	0	0	0
17	위험물 저장 및 처리시설	402	4	4	0	0	0	0	0	0	0
18	항공기 및 자동차 관련시설	510	14	13	1	1	1	0	0	0	0
19	동물 및 식물 관련 시설	72	0	0	0	0	0	0	0	0	0
20	자원순환 관련 시설	140	76	62	14	14	1	0	0	0	13
21	교정 및 군사시설	29	0	0	0	0	0	0	0	0	0
22	방송통신시설	45	6	6	0	0	0	0	0	0	0
23	발전시설	6	0	0	0	0	0	0	0	0	0
24	묘지 관련 시설	3	1	1	0	0	0	0	0	0	0
25	관광 휴게시설	5	3	3	0	0	0	0	0	0	0
26	장례시설	12	1	0	1	1	1	0	0	0	0
27	지하상가	1	1	1	0	0	0	0	0	0	0
27의2	터 널	15	3	2	1	1	1	0	0	0	0
28	지하구	41	39	38	1	1	0	0	0	0	1
29	국가유산	43	34	30	4	4	4	0	0	0	0
30	복합건축물	4,787	367	340	27	29	25	1	0	0	3

구 분		대 전									
		조사대상		조사결과		조치결과				기타	
		대상수	점검수	양호	불량	계	행정 명령	관계기관 통보	입건		과태료
계		47,531	2,607	2,239	368	501	353	36	0	16	96
1	아파트	754	177	153	24	32	24	1	0	0	7
	연립주택	1	0	0	0	0	0	0	0	0	0
	다세대주택	0	0	0	0	0	0	0	0	0	0
	기숙사	72	13	10	3	3	3	0	0	0	0
2	근린생활시설	27,364	272	235	37	46	37	3	0	4	2
3	문화 및 집회시설	96	51	37	14	20	13	1	0	1	5
4	종교시설	673	114	99	15	20	15	1	0	0	4
5	판매시설	164	143	107	36	44	33	3	0	1	7
6	운수시설	41	29	27	2	3	2	0	0	0	1
7	의료시설	77	73	56	17	18	15	0	0	1	2
8	교육연구시설	615	433	394	39	52	38	3	0	1	10
9	노유자시설	1,200	239	209	30	45	28	4	0	0	13
10	수련시설	13	12	11	1	2	1	0	0	0	1
11	운동시설	59	6	5	1	2	1	1	0	0	0
12	업무시설	700	123	116	7	8	6	1	0	0	1
13	숙박시설	578	130	101	29	41	27	4	0	2	8
14	위락시설	19	1	1	0	0	0	0	0	0	0
15	공장	1,185	125	107	18	29	16	4	0	2	7
16	창고시설	756	100	93	7	13	7	0	0	0	6
17	위험물 저장 및 처리시설	427	26	25	1	4	1	0	0	0	3
18	항공기 및 자동차 관련시설	639	6	6	0	0	0	0	0	0	0
19	동물 및 식물 관련 시설	125	0	0	0	0	0	0	0	0	0
20	자원순환 관련 시설	280	12	6	6	6	6	0	0	0	0
21	교정 및 군사시설	42	2	1	1	1	1	0	0	0	0
22	방송통신시설	40	3	3	0	0	0	0	0	0	0
23	발전시설	6	0	0	0	0	0	0	0	0	0
24	묘지 관련 시설	4	0	0	0	0	0	0	0	0	0
25	관광 휴게시설	12	0	0	0	0	0	0	0	0	0
26	장례시설	3	0	0	0	0	0	0	0	0	0
27	지하상가	2	2	2	0	0	0	0	0	0	0
27의2	터 널	21	9	9	0	0	0	0	0	0	0
28	지하구	105	12	10	2	2	2	0	0	0	0
29	국가유산	55	47	42	5	6	5	1	0	0	0
30	복합건축물	11,403	447	374	73	104	72	9	0	4	19

올 산											
구 분	조사대상		조사결과		조치결과					기타	
	대상수	점검수	양호	불량	계	행정 명령	관계기관 통보	입건	과태료		
계	34,803	3,519	3,089	430	1,819	376	52	2	43	1,346	
1	아파트	1,753	1,103	1,033	70	499	67	6	0	3	423
	연립주택	42	0	0	0	0	0	0	0	0	0
	다세대주택	91	0	0	0	0	0	0	0	0	0
	기숙사	34	4	4	0	0	0	0	0	0	0
2	근린생활시설	18,638	482	419	63	203	57	7	0	7	132
3	문화 및 집회시설	110	32	30	2	25	2	0	0	0	23
4	종교시설	316	24	23	1	35	1	0	0	0	34
5	판매시설	102	86	67	19	69	18	3	0	2	46
6	운수시설	61	9	7	2	6	2	0	0	0	4
7	의료시설	84	57	36	21	42	21	0	0	1	20
8	교육연구시설	419	175	171	4	100	2	1	0	1	96
9	노유자시설	932	283	260	23	149	19	4	0	3	123
10	수련시설	14	3	3	0	6	0	0	0	0	6
11	운동시설	83	20	17	3	15	3	0	0	0	12
12	업무시설	721	100	98	2	37	2	0	0	0	35
13	숙박시설	755	141	115	26	51	23	3	1	1	23
14	위락시설	365	65	62	3	3	3	0	0	0	0
15	공장	2,810	284	186	98	255	74	21	0	21	139
16	창고시설	1,212	118	102	16	40	11	5	0	1	23
17	위험물 저장 및 처리시설	456	235	203	32	119	30	0	1	3	85
18	항공기 및 자동차 관련시설	377	7	6	1	19	0	1	0	0	18
19	동물 및 식물 관련 시설	1,137	1	1	0	0	0	0	0	0	0
20	자원순환 관련 시설	154	5	2	3	3	3	0	0	0	0
21	교정 및 군사시설	12	2	2	0	0	0	0	0	0	0
22	방송통신시설	42	3	2	1	4	1	0	0	0	3
23	발전시설	16	4	2	2	2	2	0	0	0	0
24	묘지 관련 시설	2	0	0	0	0	0	0	0	0	0
25	관광 휴게시설	17	2	2	0	0	0	0	0	0	0
26	장례시설	3	0	0	0	0	0	0	0	0	0
27	지하상가	4	2	0	2	0	0	0	0	0	0
27의2	터 널	33	0	0	0	0	0	0	0	0	0
28	지하구	31	14	12	2	9	2	0	0	0	7
29	국가유산	14	10	10	0	0	0	0	0	0	0
30	복합건축물	3,963	248	214	34	128	33	1	0	0	94

구 분		세 종									
		조사대상		조사결과		조치결과				기타	
		대상수	점검수	양호	불량	계	행정 명령	관계기관 통보	입건		과태료
계		8,148	1,539	1,262	277	319	268	9	0	1	41
1	아파트	215	79	45	34	42	34	0	0	0	8
	연립주택	0	0	0	0	0	0	0	0	0	0
	다세대주택	0	0	0	0	0	0	0	0	0	0
	기숙사	15	2	2	0	0	0	0	0	0	0
2	근린생활시설	2,881	769	700	69	75	67	2	0	0	6
3	문화 및 집회시설	34	8	8	0	0	0	0	0	0	0
4	종교시설	86	23	19	4	5	0	4	0	0	1
5	판매시설	14	8	6	2	2	1	1	0	0	0
6	운수시설	8	2	2	0	0	0	0	0	0	0
7	의료시설	6	8	5	3	4	3	0	0	0	1
8	교육연구시설	138	57	47	10	14	10	0	0	0	4
9	노유자시설	192	39	22	17	18	17	0	0	0	1
10	수련시설	4	0	0	0	0	0	0	0	0	0
11	운동시설	24	7	6	1	2	1	0	0	0	1
12	업무시설	521	17	17	0	1	0	0	0	0	1
13	숙박시설	70	20	14	6	7	6	0	0	0	1
14	위락시설	37	0	0	0	0	0	0	0	0	0
15	공장	696	234	170	64	67	64	0	0	1	2
16	창고시설	838	23	17	6	6	6	0	0	0	0
17	위험물 저장 및 처리시설	101	14	8	6	6	6	0	0	0	0
18	항공기 및 자동차 관련시설	82	2	2	0	0	0	0	0	0	0
19	동물 및 식물 관련 시설	1,148	2	1	1	1	1	0	0	0	0
20	자원순환 관련 시설	47	1	1	0	0	0	0	0	0	0
21	교정 및 군사시설	23	1	1	0	0	0	0	0	0	0
22	방송통신시설	19	2	2	0	0	0	0	0	0	0
23	발전시설	4	4	3	1	1	1	0	0	0	0
24	묘지 관련 시설	4	0	0	0	0	0	0	0	0	0
25	관광 휴게시설	7	0	0	0	0	0	0	0	0	0
26	장례시설	3	0	0	0	0	0	0	0	0	0
27	지하상가	0	0	0	0	0	0	0	0	0	0
27의2	터 널	6	0	0	0	0	0	0	0	0	0
28	지하구	4	1	1	0	0	0	0	0	0	0
29	국가유산	13	13	11	2	3	0	2	0	0	1
30	복합건축물	908	203	152	51	65	51	0	0	0	14

경기북부											
구 분	조사대상		조사결과		조치결과					기타	
	대상수	점검수	양호	불량	계	행정 명령	관계기관 통보	입건	과태료		
계	112,365	6,127	4,809	1,318	1,421	1,271	59	3	21	67	
1	아파트	1,889	835	652	183	183	182	0	0	1	0
	연립주택	0	0	0	0	0	0	0	0	0	0
	다세대주택	0	0	0	0	0	0	0	0	0	0
	기숙사	59	19	17	2	4	2	0	0	0	2
2	근린생활시설	48,472	612	445	167	175	160	5	1	6	3
3	문화 및 집회시설	521	106	86	20	21	20	0	0	0	1
4	종교시설	1,234	111	83	28	33	28	1	0	1	3
5	판매시설	199	116	81	35	38	34	1	0	0	3
6	운수시설	128	53	42	11	11	10	1	0	0	0
7	의료시설	159	70	47	23	26	23	1	0	1	1
8	교육연구시설	1,094	788	686	102	113	101	1	0	2	9
9	노유자시설	2,488	379	317	62	66	59	3	0	1	3
10	수련시설	65	12	10	2	3	2	0	0	0	1
11	운동시설	263	55	47	8	8	8	0	0	0	0
12	업무시설	1,932	310	287	23	24	23	0	0	0	1
13	숙박시설	1,288	519	399	120	137	113	14	0	2	8
14	위락시설	128	0	0	0	0	0	0	0	0	0
15	공장	17,297	373	248	125	142	113	18	2	2	7
16	창고시설	9,091	161	125	36	41	36	2	0	0	3
17	위험물 저장 및 처리시설	1,283	592	471	121	135	121	0	0	0	14
18	항공기 및 자동차 관련시설	989	60	41	19	22	19	0	0	0	3
19	동물 및 식물 관련 시설	9,654	20	20	0	0	0	0	0	0	0
20	자원순환 관련 시설	480	173	140	33	34	31	2	0	0	1
21	교정 및 군사시설	1,489	51	44	7	7	7	0	0	0	0
22	방송통신시설	185	28	25	3	4	3	1	0	0	0
23	발전시설	38	5	3	2	3	3	0	0	0	0
24	묘지 관련 시설	46	2	2	0	0	0	0	0	0	0
25	관광 휴게시설	56	16	14	2	2	2	0	0	0	0
26	장례시설	17	2	2	0	0	0	0	0	0	0
27	지하상가	5	0	0	0	0	0	0	0	0	0
27의2	터 널	95	2	0	2	2	2	0	0	0	0
28	지하구	78	26	23	3	3	3	0	0	0	0
29	국가유산	60	7	7	0	0	0	0	0	0	0
30	복합건축물	11,583	624	445	179	184	166	9	0	5	4

경 기											
구 분	조사대상		조사결과		조치결과					기타	
	대상수	점검수	양호	불량	계	행정 명령	관계기관 통보	입건	과태료		
계	258,243	15,198	11,469	3,729	4,188	3,509	236	43	146	254	
1	아파트	5,411	1,660	1,273	387	420	375	4	0	19	22
	연립주택	0	16	16	0	0	0	0	0	0	0
	다세대주택	0	19	19	0	0	0	0	0	0	0
	기숙사	181	32	26	6	6	6	0	0	0	0
2	근린생활시설	115,891	1,888	1,353	535	590	482	38	20	22	28
3	문화 및 집회시설	923	302	231	71	82	76	3	0	3	0
4	종교시설	2,970	235	184	51	60	46	6	0	6	2
5	판매시설	483	355	276	79	90	76	6	0	2	6
6	운수시설	270	105	87	18	20	17	1	0	1	1
7	의료시설	349	174	113	61	66	57	7	0	1	1
8	교육연구시설	3,091	2,197	1,921	276	289	268	2	0	1	18
9	노유자시설	4,308	642	499	143	159	134	7	0	5	13
10	수련시설	103	25	23	2	1	1	0	0	0	0
11	운동시설	560	74	59	15	16	12	1	0	2	1
12	업무시설	4,840	761	656	105	120	105	0	0	0	15
13	숙박시설	2,652	1,046	673	373	424	330	47	1	11	35
14	위락시설	126	3	2	1	2	1	0	0	0	1
15	공장	38,166	1,254	864	390	479	358	44	6	22	49
16	창고시설	17,985	484	336	148	168	138	10	1	7	12
17	위험물 저장 및 처리시설	2,870	1,076	617	459	492	469	10	11	2	0
18	항공기 및 자동차 관련시설	2,422	92	66	26	29	24	3	0	0	2
19	동물 및 식물 관련 시설	15,213	26	26	0	0	0	0	0	0	0
20	자원순환 관련 시설	1,161	314	225	89	101	84	10	1	1	5
21	교정 및 군사시설	574	6	6	0	0	0	0	0	0	0
22	방송통신시설	224	24	19	5	7	5	0	2	0	0
23	발전시설	57	13	11	2	2	2	0	0	0	0
24	묘지 관련 시설	72	0	0	0	0	0	0	0	0	0
25	관광 휴게시설	176	35	24	11	21	11	9	0	1	0
26	장례시설	46	1	1	0	0	0	0	0	0	0
27	지하상가	32	6	3	3	4	3	0	0	1	0
27의2	터 널	206	0	0	0	0	0	0	0	0	0
28	지하구	213	65	53	12	15	12	0	0	1	2
29	국가유산	137	35	27	8	8	7	1	0	0	0
30	복합건축물	36,531	2,233	1,780	453	517	410	27	1	38	41

강 원											
구 분	조사대상		조사결과		조치결과					기타	
	대상수	점검수	양호	불량	계	행정 명령	관계기관 통보	입건	과태료		
계	86,335	5,218	3,686	1,532	1,596	1,501	49	3	42	1	
1	아파트	1,415	500	415	85	87	82	0	0	5	0
	연립주택	0	0	0	0	0	0	0	0	0	0
	다세대주택	0	0	0	0	0	0	0	0	0	0
	기숙사	83	60	37	23	25	23	0	0	1	1
2	근린생활시설	39,274	815	543	272	275	266	7	0	2	0
3	문화 및 집회시설	735	160	130	30	34	30	2	0	2	0
4	종교시설	1,153	44	25	19	19	19	0	0	0	0
5	판매시설	234	180	128	52	54	50	3	0	1	0
6	운수시설	213	48	34	14	14	13	1	0	0	0
7	의료시설	99	99	48	51	55	51	3	0	1	0
8	교육연구시설	1,312	333	279	54	55	54	0	0	1	0
9	노유자시설	3,106	301	205	96	105	94	5	1	5	0
10	수련시설	139	29	24	5	5	5	0	0	0	0
11	운동시설	301	78	63	15	16	14	1	0	1	0
12	업무시설	3,224	321	254	67	70	66	2	0	2	0
13	숙박시설	2,402	597	383	214	224	212	5	0	7	0
14	위락시설	250	8	6	2	2	2	0	0	0	0
15	공장	2,918	426	309	117	125	116	4	1	4	0
16	창고시설	7,695	378	261	117	123	116	4	1	2	0
17	위험물 저장 및 처리시설	1,221	11	9	2	2	2	0	0	0	0
18	항공기 및 자동차 관련시설	912	17	14	3	4	3	1	0	0	0
19	동물 및 식물 관련 시설	8,832	41	37	4	4	4	0	0	0	0
20	자원순환 관련 시설	482	64	42	22	22	22	0	0	0	0
21	교정 및 군사시설	1,011	12	12	0	0	0	0	0	0	0
22	방송통신시설	211	13	12	1	1	1	0	0	0	0
23	발전시설	48	47	42	5	6	5	1	0	0	0
24	묘지 관련 시설	43	2	2	0	0	0	0	0	0	0
25	관광 휴게시설	185	5	5	0	0	0	0	0	0	0
26	장례시설	24	3	2	1	1	1	0	0	0	0
27	지하상가	2	3	2	1	2	1	0	0	1	0
27의2	터 널	350	36	31	5	5	5	0	0	0	0
28	지하구	45	26	12	14	14	14	0	0	0	0
29	국가유산	145	94	77	17	17	17	0	0	0	0
30	복합건축물	8,271	467	243	224	230	213	10	0	7	0

총 복											
구 분	조사대상		조사결과		조치결과					기타	
	대상수	점검수	양호	불량	계	행정 명령	관계기관 통보	입건	과태료		
계	33,607	4,190	3,402	788	833	735	76	2	20	0	
1	아파트	1,109	454	368	86	88	82	6	0	0	0
	연립주택	0	0	0	0	0	0	0	0	0	0
	다세대주택	0	0	0	0	0	0	0	0	0	0
	기숙사	48	30	29	1	1	1	0	0	0	0
2	근린생활시설	9,216	788	620	168	180	161	14	0	5	0
3	문화 및 집회시설	222	76	66	10	10	10	0	0	0	0
4	종교시설	654	91	75	16	19	15	4	0	0	0
5	판매시설	159	105	91	14	13	9	4	0	0	0
6	운수시설	79	31	28	3	3	3	0	0	0	0
7	의료시설	104	54	37	17	19	12	6	0	1	0
8	교육연구시설	902	315	291	24	24	24	0	0	0	0
9	노유자시설	962	207	171	36	37	35	2	0	0	0
10	수련시설	71	23	21	2	2	1	1	0	0	0
11	운동시설	267	54	42	12	12	10	2	0	0	0
12	업무시설	1,269	215	200	15	16	15	1	0	0	0
13	숙박시설	1,017	215	157	58	58	51	6	0	1	0
14	위락시설	262	34	23	11	11	11	0	0	0	0
15	공장	6,472	696	523	173	187	161	16	1	9	0
16	창고시설	907	112	90	22	23	20	3	0	0	0
17	위험물 저장 및 처리시설	3,811	182	160	22	22	22	0	0	0	0
18	항공기 및 자동차 관련시설	271	24	21	3	3	3	0	0	0	0
19	동물 및 식물 관련 시설	392	25	21	4	4	4	0	0	0	0
20	자원순환 관련 시설	220	25	21	4	4	4	0	0	0	0
21	교정 및 군사시설	180	6	6	0	0	0	0	0	0	0
22	방송통신시설	34	6	5	1	2	1	1	0	0	0
23	발전시설	12	4	4	0	0	0	0	0	0	0
24	묘지 관련 시설	10	2	2	0	0	0	0	0	0	0
25	관광 휴게시설	80	16	13	3	3	3	0	0	0	0
26	장례시설	32	9	8	1	2	1	1	0	0	0
27	지하상가	4	1	1	0	0	0	0	0	0	0
27의2	터 널	108	7	7	0	0	0	0	0	0	0
28	지하구	36	25	23	2	2	2	0	0	0	0
29	국가유산	153	82	79	3	4	2	2	0	0	0
30	복합건축물	4,544	276	199	77	84	72	7	1	4	0

총 남											
구 분	조사대상		조사결과		조치결과					기타	
	대상수	점검수	양호	불량	계	행정 명령	관계기관 통보	입건	과태료		
계	109,608	10,653	9,838	815	1,710	1,162	32	17	72	427	
1	아파트	1,452	1,187	1,019	168	306	181	2	0	2	121
	연립주택	0	0	0	0	0	0	0	0	0	0
	다세대주택	0	0	0	0	0	0	0	0	0	0
	기숙사	208	26	23	3	4	4	0	0	0	0
2	근린생활시설	47,832	2,019	1,985	34	92	43	5	0	6	38
3	문화 및 집회시설	450	152	142	10	16	9	0	0	1	6
4	종교시설	1,364	144	141	3	4	1	1	0	0	2
5	판매시설	243	182	156	26	73	34	5	0	1	33
6	운수시설	88	32	30	2	6	2	0	0	0	4
7	의료시설	176	83	73	10	19	11	0	0	0	8
8	교육연구시설	1,181	729	705	24	39	28	1	0	1	9
9	노유자시설	2,380	295	278	17	31	17	1	0	1	12
10	수련시설	78	13	13	0	1	0	0	0	0	1
11	운동시설	322	48	48	0	1	0	0	0	0	1
12	업무시설	5,189	621	618	3	15	10	0	0	0	5
13	숙박시설	2,306	786	676	110	212	142	3	0	7	60
14	위락시설	904	35	35	0	0	0	0	0	0	0
15	공장	9,893	1,062	900	162	376	269	10	9	29	59
16	창고시설	9,168	353	335	18	30	10	1	2	5	12
17	위험물 저장 및 처리시설	1,797	853	721	132	253	203	1	3	9	37
18	항공기 및 자동차 관련시설	855	69	68	1	0	0	0	0	0	0
19	동물 및 식물 관련 시설	14,329	1,074	1,072	2	7	7	0	0	0	0
20	자원순환 관련 시설	564	125	112	13	18	18	0	0	0	0
21	교정 및 군사시설	339	13	9	4	73	73	0	0	0	0
22	방송통신시설	138	9	9	0	0	0	0	0	0	0
23	발전시설	96	14	9	5	3	1	0	0	2	0
24	묘지 관련 시설	30	2	2	0	0	0	0	0	0	0
25	관광 휴게시설	104	15	15	0	0	0	0	0	0	0
26	장례시설	56	3	3	0	0	0	0	0	0	0
27	지하상가	1	1	1	0	0	0	0	0	0	0
27의2	터 널	137	19	19	0	0	0	0	0	0	0
28	지하구	82	15	14	1	1	0	0	1	0	0
29	국가유산	303	106	100	6	8	6	0	0	0	2
30	복합건축물	7,543	568	507	61	122	93	2	2	8	17

전 북											
구 분	조사대상		조사결과		조치결과					기타	
	대상수	점검수	양호	불량	계	행정 명령	관계기관 통보	입건	과태료		
계	86,451	8,071	6,757	1,314	1,348	1,277	20	10	13	28	
1	아파트	1,384	566	480	86	87	84	0	0	1	2
	연립주택	0	0	0	0	0	0	0	0	0	0
	다세대주택	0	0	0	0	0	0	0	0	0	0
	기숙사	58	13	10	3	3	3	0	0	0	0
2	근린생활시설	39,316	2,060	1,694	366	373	358	9	1	2	3
3	문화 및 집회시설	356	158	124	34	34	33	1	0	0	0
4	종교시설	1,314	148	120	28	29	28	1	0	0	0
5	판매시설	199	201	165	36	38	35	1	0	0	2
6	운수시설	96	42	37	5	5	5	0	0	0	0
7	의료시설	204	152	108	44	44	43	1	0	0	0
8	교육연구시설	1,172	568	495	73	73	72	0	0	0	1
9	노유자시설	2,121	312	249	63	70	61	2	0	2	5
10	수련시설	65	27	23	4	4	4	0	0	0	0
11	운동시설	268	123	101	22	22	20	1	0	1	0
12	업무시설	6,964	629	578	51	54	50	0	0	0	4
13	숙박시설	1,715	222	185	37	38	37	0	0	0	1
14	위락시설	495	56	42	14	14	14	0	0	0	0
15	공장	4,299	783	571	212	217	199	3	5	5	5
16	창고시설	6,956	256	204	52	52	50	1	0	0	1
17	위험물 저장 및 처리시설	1,425	481	428	53	54	51	0	2	1	0
18	항공기 및 자동차 관련시설	663	39	30	9	11	8	0	2	1	0
19	동물 및 식물 관련 시설	10,993	395	387	8	9	8	0	0	0	1
20	자원순환 관련 시설	549	54	38	16	17	17	0	0	0	0
21	교정 및 군사시설	78	2	2	0	0	0	0	0	0	0
22	방송통신시설	159	7	7	0	0	0	0	0	0	0
23	발전시설	58	11	9	2	2	2	0	0	0	0
24	묘지 관련 시설	26	1	0	1	1	1	0	0	0	0
25	관광 휴게시설	115	23	20	3	3	3	0	0	0	0
26	장례시설	56	6	5	1	1	1	0	0	0	0
27	지하상가	0	0	0	0	0	0	0	0	0	0
27의2	터 널	214	2	1	1	1	0	0	0	0	1
28	지하구	52	47	44	3	3	3	0	0	0	0
29	국가유산	270	166	163	3	3	3	0	0	0	0
30	복합건축물	4,811	521	437	84	86	84	0	0	0	2

전 남											
구 분	조사대상		조사결과		조치결과					기타	
	대상수	점검수	양호	불량	계	행정 명령	관계기관 통보	입건	과태료		
계	48,655	9,998	7,961	2,037	2,488	1,957	78	2	38	413	
1	아파트	1,437	928	758	170	196	166	0	0	2	28
	연립주택	0	0	0	0	0	0	0	0	0	0
	다세대주택	0	0	0	0	6	6	0	0	0	0
	기숙사	229	61	49	12	12	12	0	0	0	0
2	근린생활시설	17,106	1,798	1,351	447	525	405	24	0	9	87
3	문화 및 집회시설	440	205	162	43	53	46	3	0	0	4
4	종교시설	1,118	217	150	67	95	67	8	0	2	18
5	판매시설	463	215	168	47	65	48	0	0	0	17
6	운수시설	148	88	75	13	17	13	0	0	0	4
7	의료시설	223	175	122	53	60	54	1	0	0	5
8	교육연구시설	1,206	550	495	55	70	56	0	0	0	14
9	노유자시설	1,771	626	513	113	132	111	2	0	1	18
10	수련시설	119	45	37	8	9	5	2	0	0	2
11	운동시설	285	104	83	21	39	33	1	0	0	5
12	업무시설	3,674	644	554	90	104	77	9	0	0	18
13	숙박시설	2,025	670	454	216	253	198	8	0	1	46
14	위락시설	593	93	59	34	46	33	0	0	1	12
15	공장	4,724	946	596	350	411	328	10	2	12	59
16	창고시설	2,355	241	200	41	64	39	2	0	2	21
17	위험물 저장 및 처리시설	1,435	280	227	53	77	56	0	0	0	21
18	항공기 및 자동차 관련시설	650	55	46	9	8	8	0	0	0	0
19	동물 및 식물 관련 시설	4,064	1,134	1,117	17	17	15	0	0	0	2
20	자원순환 관련 시설	387	197	168	29	42	35	0	0	1	6
21	교정 및 군사시설	98	15	14	1	3	3	0	0	0	0
22	방송통신시설	79	16	15	1	2	1	0	0	0	1
23	발전시설	454	47	42	5	7	5	0	0	1	1
24	묘지 관련 시설	17	8	6	2	2	2	0	0	0	0
25	관광 휴게시설	83	25	19	6	11	10	0	0	0	1
26	장례시설	82	28	16	12	13	11	0	0	2	0
27	지하상가	54	4	4	0	1	0	0	0	0	1
27의2	터 널	261	18	18	0	1	1	0	0	0	0
28	지하구	60	22	17	5	5	4	0	0	0	1
29	국가유산	325	212	200	12	11	8	2	0	0	1
30	복합건축물	2,690	331	226	105	131	101	6	0	4	20

경 북											
구 분	조사대상		조사결과		조치결과					기타	
	대상수	점검수	양호	불량	계	행정 명령	관계기관 통보	입건	과태료		
계	187,890	9,090	7,692	1,398	1,887	1,360	37	1	9	480	
1	아파트	2,789	625	563	62	100	62	0	0	0	38
	연립주택	0	0	0	0	0	0	0	0	0	0
	다세대주택	0	0	0	0	0	0	0	0	0	0
	기숙사	124	26	21	5	7	5	0	0	0	2
2	근린생활시설	74,220	1,189	988	201	246	200	2	0	0	44
3	문화 및 집회시설	665	181	159	22	39	23	0	0	0	16
4	종교시설	1,352	119	106	13	19	12	1	0	0	6
5	판매시설	394	211	188	23	34	23	0	0	0	11
6	운수시설	229	74	72	2	2	2	0	0	0	0
7	의료시설	228	152	126	26	27	25	0	0	1	1
8	교육연구시설	1,768	528	482	46	64	46	0	0	0	18
9	노유자시설	3,573	635	544	91	119	88	3	0	0	28
10	수련시설	111	31	25	6	10	6	0	0	0	4
11	운동시설	363	105	85	20	26	20	0	0	0	6
12	업무시설	8,540	447	400	47	68	47	0	0	0	21
13	숙박시설	2,542	736	612	124	176	117	7	0	0	52
14	위락시설	843	51	39	12	14	12	0	0	0	2
15	공장	15,975	1,769	1,404	365	459	345	17	1	7	89
16	창고시설	28,817	285	257	28	67	27	1	0	0	39
17	위험물 저장 및 처리시설	2,546	164	144	20	24	18	1	0	1	4
18	항공기 및 자동차 관련시설	1,444	56	48	8	11	8	0	0	0	3
19	동물 및 식물 관련 시설	27,377	94	84	10	11	10	0	0	0	1
20	자원순환 관련 시설	908	36	31	5	7	5	0	0	0	2
21	교정 및 군사시설	228	19	15	4	4	4	0	0	0	0
22	방송통신시설	430	31	28	3	5	3	0	0	0	2
23	발전시설	144	36	30	6	6	6	0	0	0	0
24	묘지 관련 시설	63	5	4	1	1	1	0	0	0	0
25	관광 휴게시설	168	39	32	7	7	7	0	0	0	0
26	장례시설	56	25	20	5	6	5	0	0	0	1
27	지하상가	10	4	4	0	0	0	0	0	0	0
27의2	터 널	271	18	18	0	0	0	0	0	0	0
28	지하구	82	57	56	1	1	1	0	0	0	0
29	국가유산	842	233	223	10	14	8	4	0	0	2
30	복합건축물	10,788	1,109	884	225	313	224	1	0	0	88

경 남											
구 분	조사대상		조사결과		조치결과					기타	
	대상수	점검수	양호	불량	계	행정 명령	관계기관 통보	입건	과태료		
계	129,725	4,408	3,791	617	718	550	127	4	37	0	
1	아파트	2,642	270	237	33	33	33	0	0	0	0
	연립주택	0	0	0	0	0	0	0	0	0	0
	다세대주택	0	0	0	0	0	0	0	0	0	0
	기숙사	81	42	35	7	7	7	0	0	0	0
2	근린생활시설	51,307	795	691	104	118	87	18	0	13	0
3	문화 및 집회시설	517	95	78	17	17	17	0	0	0	0
4	종교시설	974	222	214	8	12	8	4	0	0	0
5	판매시설	278	256	220	36	55	22	30	2	1	0
6	운수시설	154	36	31	5	5	5	0	0	0	0
7	의료시설	202	76	56	20	20	19	1	0	0	0
8	교육연구시설	1,251	566	531	35	37	34	3	0	0	0
9	노유자시설	3,923	237	182	55	68	53	12	0	3	0
10	수련시설	124	12	12	0	0	0	0	0	0	0
11	운동시설	359	118	103	15	18	14	2	0	2	0
12	업무시설	6,334	265	254	11	11	11	0	0	0	0
13	숙박시설	1,787	321	270	51	53	44	8	0	1	0
14	위락시설	770	49	32	17	17	17	0	0	0	0
15	공장	15,188	233	171	62	70	49	15	2	4	0
16	창고시설	15,447	134	110	24	29	23	4	0	2	0
17	위험물 저장 및 처리시설	1,886	11	11	0	0	0	0	0	0	0
18	항공기 및 자동차 관련시설	879	3	3	0	0	0	0	0	0	0
19	동물 및 식물 관련 시설	13,402	66	51	15	16	14	2	0	0	0
20	자원순환 관련 시설	753	8	4	4	6	3	2	0	1	0
21	교정 및 군사시설	106	3	3	0	0	0	0	0	0	0
22	방송통신시설	132	1	0	1	1	1	0	0	0	0
23	발전시설	44	11	7	4	5	4	1	0	0	0
24	묘지 관련 시설	42	7	7	0	0	0	0	0	0	0
25	관광 휴게시설	190	11	9	2	2	2	0	0	0	0
26	장례시설	47	0	0	0	0	0	0	0	0	0
27	지하상가	67	1	1	0	0	0	0	0	0	0
27의2	터 널	150	0	0	0	0	0	0	0	0	0
28	지하구	58	0	0	0	0	0	0	0	0	0
29	국가유산	429	21	18	3	3	1	2	0	0	0
30	복합건축물	10,202	538	450	88	115	82	23	0	10	0

제 주											
구 분	조사대상		조사결과		조치결과					기타	
	대상수	점검수	양호	불량	계	행정 명령	관계기관 통보	입건	과태료		
계	17,957	2,670	1,661	1,009	1,107	951	66	0	89	1	
1	아파트	814	232	165	67	71	67	1	0	2	1
	연립주택	0	0	0	0	0	0	0	0	0	0
	다세대주택	0	0	0	0	0	0	0	0	0	0
	기숙사	22	15	7	8	8	8	0	0	0	0
2	근린생활시설	6,614	374	215	159	169	142	13	0	14	0
3	문화 및 집회시설	184	110	60	50	55	49	2	0	4	0
4	종교시설	228	65	43	22	24	21	2	0	1	0
5	판매시설	54	67	40	27	31	25	4	0	2	0
6	운수시설	17	11	8	3	3	3	0	0	0	0
7	의료시설	22	17	10	7	7	7	0	0	0	0
8	교육연구시설	354	207	146	61	61	61	0	0	0	0
9	노유자시설	661	184	105	79	82	75	7	0	0	0
10	수련시설	60	20	16	4	4	4	0	0	0	0
11	운동시설	120	61	49	12	12	12	0	0	0	0
12	업무시설	933	225	182	43	46	43	0	0	3	0
13	숙박시설	1,129	475	246	229	272	215	16	0	41	0
14	위락시설	113	43	30	13	14	11	2	0	1	0
15	공장	409	70	35	35	40	35	4	0	1	0
16	창고시설	838	104	57	47	52	41	5	0	6	0
17	위험물 저장 및 처리시설	304	20	16	4	4	3	1	0	0	0
18	항공기 및 자동차 관련시설	269	26	22	4	4	3	1	0	0	0
19	동물 및 식물 관련 시설	562	2	1	1	1	1	0	0	0	0
20	자원순환 관련 시설	68	10	7	3	5	3	0	0	2	0
21	교정 및 군사시설	29	1	0	1	1	1	0	0	0	0
22	방송통신시설	56	2	0	2	2	2	0	0	0	0
23	발전시설	16	5	2	3	5	3	2	0	0	0
24	묘지 관련 시설	4	0	0	0	0	0	0	0	0	0
25	관광 휴게시설	24	3	3	0	0	0	0	0	0	0
26	장례시설	11	4	3	1	2	1	0	0	1	0
27	지하상가	1	3	2	1	1	1	0	0	0	0
27의2	터 널	0	0	0	0	0	0	0	0	0	0
28	지하구	12	6	6	0	0	0	0	0	0	0
29	국가유산	32	3	2	1	1	1	0	0	0	0
30	복합건축물	3,997	305	183	122	130	113	6	0	11	0

창 원											
구 분	조사대상		조사결과		조치결과					기타	
	대상수	점검수	양호	불량	계	행정 명령	관계기관 통보	입건	과태료		
계	33,208	923	870	53	55	51	4	0	0	0	
1	아파트	1,067	209	203	6	7	5	2	0	0	0
	연립주택	0	0	0	0	0	0	0	0	0	0
	다세대주택	0	0	0	0	0	0	0	0	0	0
	기숙사	29	4	4	0	0	0	0	0	0	0
2	근린생활시설	15,234	115	110	5	5	5	0	0	0	0
3	문화 및 집회시설	83	8	7	1	1	1	0	0	0	0
4	종교시설	349	18	16	2	2	2	0	0	0	0
5	판매시설	152	72	68	4	4	3	1	0	0	0
6	운수시설	36	8	7	1	1	1	0	0	0	0
7	의료시설	75	13	11	2	2	2	0	0	0	0
8	교육연구시설	360	104	101	3	3	3	0	0	0	0
9	노유자시설	789	53	52	1	1	1	0	0	0	0
10	수련시설	10	0	0	0	0	0	0	0	0	0
11	운동시설	59	5	5	0	0	0	0	0	0	0
12	업무시설	933	20	20	0	0	0	0	0	0	0
13	숙박시설	567	145	136	9	9	9	0	0	0	0
14	위락시설	150	0	0	0	0	0	0	0	0	0
15	공장	2,927	43	41	2	2	1	1	0	0	0
16	창고시설	1,697	45	40	5	5	5	0	0	0	0
17	위험물 저장 및 처리시설	309	4	4	0	0	0	0	0	0	0
18	항공기 및 자동차 관련시설	478	0	0	0	0	0	0	0	0	0
19	동물 및 식물 관련 시설	1,026	0	0	0	0	0	0	0	0	0
20	자원순환 관련 시설	79	0	0	0	0	0	0	0	0	0
21	교정 및 군사시설	196	1	1	0	0	0	0	0	0	0
22	방송통신시설	30	2	2	0	0	0	0	0	0	0
23	발전시설	0	0	0	0	0	0	0	0	0	0
24	묘지 관련 시설	11	0	0	0	0	0	0	0	0	0
25	관광 휴게시설	21	0	0	0	0	0	0	0	0	0
26	장례시설	3	0	0	0	0	0	0	0	0	0
27	지하상가	20	5	5	0	0	0	0	0	0	0
27의2	터 널	47	0	0	0	0	0	0	0	0	0
28	지하구	18	2	0	2	2	2	0	0	0	0
29	국가유산	19	2	1	1	1	1	0	0	0	0
30	복합건축물	6,434	45	36	9	10	10	0	0	0	0

## 8-2 2025년 시기별, 계절별 화재안전조사 실적

### 8-2-1 설날전·후 화재안전조사 실시 현황

구 분	조사대상		조사결과		조치결과					현지 사정
	대상수	점검수	양호	불량	소계	시정명령	기관통보	입건	과태료	
총계	9,014	3,919	3,332	587	637	574	46	1	16	295
소계	5,150	1,290	1,123	167	183	141	39	0	3	110
재래시장	1,426	746	664	82	89	62	27	0	0	75
백화점	59	25	24	1	1	1	0	0	0	0
대형점	513	155	133	22	22	20	2	0	0	9
전문점	129	37	31	6	8	6	2	0	0	3
상점등	3,023	327	271	56	63	52	8	0	3	23
소계	3,864	2,629	2,209	420	454	433	7	1	13	185
지하상가	80	29	29	0	0	0	0	0	0	0
극장	186	37	34	3	3	2	0	0	1	2
복합영상관	310	68	61	7	8	8	0	0	0	7
기타	3,288	2,495	2,085	410	443	423	7	1	12	176

## 8-2-2 추석전·후 화재안전조사 실시 현황

구 분	조사대상		조사결과		조치결과					현지 시정
	대상수	점검수	양호	불량	소계	시정명령	기관통보	입건	과태료	
총계	10,245	4,191	3,296	895	1,027	949	43	3	32	254
소계	5,202	1,618	1,355	263	290	257	22	2	9	86
재래시장	1,608	1,124	981	143	160	142	13	2	3	59
백화점	77	39	34	5	5	5	0	0	0	0
대형점	529	227	174	53	65	54	6	0	5	10
전문점	102	10	8	2	2	2	0	0	0	0
상점등	2,886	218	158	60	58	54	3	0	1	17
소계	5,043	2,573	1,941	632	737	692	21	1	23	168
지하상가	45	12	12	0	0	0	0	0	0	0
극장	121	41	37	4	4	4	0	0	0	1
복합영상관	284	98	85	13	12	11	0	0	1	2
기타	4,593	2,422	1,807	615	721	677	21	1	22	165

8-2-3 부처님오신날 화재안전조사 실시현황

구 분	점검대상		점검결과		조치결과					현지 시정
	대상수	점검수	양호	불량	소계	시정명령	기관통보	입건	과태료	
총계	5,106	2,098	1,855	243	257	235	20	0	2	114
사찰	4,103	1,506	1,397	109	115	95	19	0	1	48
암자	78	54	54	0	0	0	0	0	0	6
포교원	3	1	1	0	0	0	0	0	0	0
기타	922	537	403	134	142	140	1	0	1	60

## 8-2-4 방학전등 시기별 화재안전조사 실시현황

구 분	점검대상		점검결과		조치결과					현지 시정
	대상수	점검수	양호	불량	소계	시정명령	기관통보	입건	과태료	
총계	1,090	241	208	33	41	28	13	0	0	8
생활권수련시설	595	144	126	18	23	18	5	0	0	7
자연권수련시설	389	80	67	13	16	8	8	0	0	1
유스호스텔	106	17	15	2	2	2	0	0	0	0

8-2-5 성탄절, 연말연시등 화재안전조사 실시현황

구 분	점검대상		점검결과		조치결과					현지 시정
	대상수	점검수	양호	불량	소계	시정명령	기관통보	입건	과태료	
총 계	26,358	2,277	1,883	394	440	383	32	1	24	113
교 회	13,984	688	564	124	135	115	11	0	9	31
성 당	1,297	91	76	15	15	13	1	0	1	1
기도원	319	6	6	0	0	0	0	0	0	0
수녀원	115	5	5	0	0	0	0	0	0	0
기 타	10,643	1,487	1,232	255	290	255	20	1	14	81

## 8-2-6 주요 취약시설별 화재안전조사 현황

구 분	점검대상		점검결과		조치결과					현지 시정	
	대상수	점검수	양호	불량	소계	시정명령	기관통보	입건	과태료		
총 계	35,663	4,067	3,425	642	731	645	47	1	38	180	
지 하 시 설 물	지하가	688	139	124	15	18	14	2	0	2	11
	지하구	1,239	531	484	47	49	47	0	1	1	4
	기 타	607	117	107	10	9	9	0	0	0	13
고층건축물	3,117	1,217	1,010	207	254	227	10	0	17	45	
문 화 집 회 시 설	공연장	926	200	170	30	30	28	1	0	1	5
	집회장	1,542	111	93	18	23	19	3	0	1	3
	관람장	498	151	128	23	25	21	2	0	2	8
	전시장 등	3,354	983	792	191	197	182	7	0	8	51
민 박 펜 션	민 박	20,962	222	202	20	27	17	10	0	0	14
	펜 션	2,336	313	257	56	63	53	7	0	3	18
	콘도미니엄	394	83	58	25	36	28	5	0	3	8

9

2025년도 다중이용업소 화재안전조사 실적

구 분	총 괄										
	조사대상		조사결과		조치결과					현지 시정	
	대상수	조사수	양호	불량	소계	시정 명령	기관 통보	입건	과태료		
총 계	168,790	10,360	7,948	2,412	3,098	2,425	90	1	237	345	
다중 이용 업소	휴게음식점	11,052	668	545	123	184	132	8	0	10	34
	제과점영업	777	59	47	12	12	12	0	0	0	0
	일반음식점	56,489	1,703	1,360	343	429	338	9	1	31	50
	공유주방	0	2	2	0	1	0	0	0	0	1
	단란주점	12,173	475	381	94	122	100	0	0	9	13
	유흥주점	24,246	916	671	245	323	256	6	0	30	31
	영화상영관	622	422	364	58	71	55	0	0	5	11
	비디오감상실업	98	5	5	0	1	0	0	0	0	1
	비디오소극장업	19	0	0	0	0	0	0	0	0	0
	복합영상물제공업	18	7	7	0	1	0	0	0	0	1
	학원	1,634	104	72	32	55	38	2	0	9	6
	목욕장업	1,519	601	425	176	219	170	6	0	17	26
	게임제공업	2,053	45	38	7	8	7	0	0	0	1
	인터넷컴퓨터게임 시설제공업(PC방)	7,420	512	407	105	136	105	3	0	11	17
	복합유통게임제공업	993	52	43	9	10	10	0	0	0	0
	노래연습장	26,890	970	767	203	252	204	1	0	10	37
	산후조리원	518	98	75	23	30	22	0	0	0	8
	권총사격장	17	78	75	3	3	3	0	0	0	0
	골프연습장	9,253	615	509	106	135	102	7	0	15	11
	안마시술소	225	11	9	2	4	4	0	0	0	0
	고시원업	10,985	2,653	1,827	826	1,044	824	47	0	83	90
	화상대화방전화방업	144	0	0	0	0	0	0	0	0	0
	수면방업	88	22	18	4	6	4	0	0	1	1
콜라텍업	404	50	37	13	14	13	0	0	1	0	
방탈출카페업	63	20	14	6	8	6	0	0	2	0	
만화카페업	132	46	41	5	8	5	0	0	2	1	
키즈카페업	958	226	209	17	22	15	1	0	1	5	

서울										부산									
점검대상		점검결과		조치결과					현지 시정	점검대상		점검결과		조치결과					현지 시정
대상수	점검수	양호	불량	소계	시정 명령	기관 통보	입건	과태료		대상수	점검수	양호	불량	소계	시정 명령	기관 통보	입건	과태료	
34,323	2,380	1,709	671	845	671	40	0	134	74	11,999	317	243	74	74	69	5	0	0	56
1,783	2	2	0	0	0	0	0	0	0	781	83	49	34	34	34	0	0	0	20
173	1	0	1	1	1	0	0	0	0	73	0	0	0	0	0	0	0	0	0
14,651	329	222	107	126	107	1	0	18	12	4,448	25	18	7	7	6	1	0	0	6
0	0	0	0	0	0	0	0	0	0	0	0	0	0	0	0	0	0	0	0
1,679	108	79	29	35	29	0	0	6	6	1,351	3	3	0	0	0	0	0	0	0
1,776	124	86	38	55	38	1	0	16	2	2,218	5	5	0	0	0	0	0	0	0
96	86	81	5	6	5	0	0	1	3	39	15	14	1	1	1	0	0	0	3
16	0	0	0	0	0	0	0	0	0	10	0	0	0	0	0	0	0	0	0
5	0	0	0	0	0	0	0	0	0	3	0	0	0	0	0	0	0	0	0
1	0	0	0	0	0	0	0	0	0	1	0	0	0	0	0	0	0	0	0
591	31	17	14	20	14	1	0	5	1	166	1	1	0	0	0	0	0	0	1
227	193	139	54	65	54	1	0	10	10	81	16	16	0	0	0	0	0	0	0
288	1	0	1	1	1	0	0	0	0	118	0	0	0	0	0	0	0	0	0
1,195	20	5	15	22	15	1	0	6	0	453	28	23	5	5	4	1	0	0	4
134	0	0	0	0	0	0	0	0	0	46	0	0	0	0	0	0	0	0	0
5,008	39	18	21	29	21	0	0	8	0	1,350	12	11	1	1	0	1	0	0	3
126	1	1	0	0	0	0	0	0	0	21	1	1	0	0	0	0	0	0	1
4	0	0	0	0	0	0	0	0	0	2	1	0	1	1	1	0	0	0	0
1,181	106	87	19	23	19	0	0	4	0	515	19	14	5	5	5	0	0	0	1
42	0	0	0	0	0	0	0	0	0	4	0	0	0	0	0	0	0	0	0
5,118	1,176	828	348	438	348	35	0	55	37	227	105	85	20	20	18	2	0	0	17
31	0	0	0	0	0	0	0	0	0	4	0	0	0	0	0	0	0	0	0
11	11	11	0	0	0	0	0	0	1	4	0	0	0	0	0	0	0	0	0
30	24	19	5	5	5	0	0	0	0	30	0	0	0	0	0	0	0	0	0
24	18	13	5	7	5	0	0	2	0	9	0	0	0	0	0	0	0	0	0
35	32	28	4	6	4	0	0	2	0	2	1	1	0	0	0	0	0	0	0
98	78	73	5	6	5	0	0	1	2	43	2	2	0	0	0	0	0	0	0

구 분	대 구										
	점검대상		점검결과		조치결과					현지 시정	
	대상수	점검수	양호	불량	소계	시정 명령	기관 통보	입건	과태료		
총 계	7,412	762	719	43	53	52	0	0	1	0	
다중 이용 업소	휴게음식점	796	74	71	3	3	3	0	0	0	0
	제과점영업	41	2	2	0	0	0	0	0	0	0
	일반음식점	2,078	187	176	11	19	19	0	0	0	0
	공유주방	0	0	0	0	0	0	0	0	0	0
	단란주점	444	61	59	2	2	2	0	0	0	0
	유흥주점	1,152	38	32	6	6	6	0	0	0	0
	영화상영관	23	15	13	2	2	1	0	0	1	0
	비디오감상실업	7	1	1	0	0	0	0	0	0	0
	비디오소극장업	5	0	0	0	0	0	0	0	0	0
	복합영상물제공업	0	0	0	0	0	0	0	0	0	0
	학원	55	2	2	0	0	0	0	0	0	0
	목욕장업	42	18	18	0	0	0	0	0	0	0
	게임제공업	112	1	1	0	0	0	0	0	0	0
	인터넷컴퓨터게임 시설제공업(PC방)	373	55	52	3	3	3	0	0	0	0
	복합유통게임제공업	36	10	9	1	2	2	0	0	0	0
	노래연습장	1,413	79	72	7	8	8	0	0	0	0
	산후조리원	23	6	6	0	0	0	0	0	0	0
	권총사격장	1	71	71	0	0	0	0	0	0	0
	골프연습장	468	57	52	5	5	5	0	0	0	0
	안마시술소	7	2	2	0	0	0	0	0	0	0
	고시원업	242	64	62	2	2	2	0	0	0	0
	화상대화방전화방업	12	0	0	0	0	0	0	0	0	0
	수면방업	6	0	0	0	0	0	0	0	0	0
클라텍업	28	2	2	0	0	0	0	0	0	0	
방탈출카페업	2	0	0	0	0	0	0	0	0	0	
만화카페업	6	2	2	0	0	0	0	0	0	0	
키즈카페업	40	15	14	1	1	1	0	0	0	0	

인 천										광 주									
점검대상		점검결과		조치결과					현지 시정	점검대상		점검결과		조치결과					현지 시정
대상수	점검수	양호	불량	소계	시정 명령	기관 통보	입건	과태료		대상수	점검수	양호	불량	소계	시정 명령	기관 통보	입건	과태료	
10,210	294	237	57	77	71	1	0	5	10	4,032	359	331	28	30	30	0	0	0	5
683	5	5	0	0	0	0	0	0	0	275	30	30	0	0	0	0	0	0	0
51	0	0	0	0	0	0	0	0	0	12	0	0	0	0	0	0	0	0	0
3,543	35	35	0	0	0	0	0	0	0	1,110	96	87	9	9	9	0	0	0	0
0	0	0	0	0	0	0	0	0	0	0	0	0	0	0	0	0	0	0	0
979	1	1	0	0	0	0	0	0	0	368	19	19	0	0	0	0	0	0	0
561	20	20	0	0	0	0	0	0	0	570	66	64	2	3	3	0	0	0	2
30	5	5	0	0	0	0	0	0	0	17	36	30	6	6	6	0	0	0	2
6	0	0	0	0	0	0	0	0	0	3	0	0	0	0	0	0	0	0	0
0	0	0	0	0	0	0	0	0	0	2	0	0	0	0	0	0	0	0	0
1	0	0	0	0	0	0	0	0	0	0	0	0	0	0	0	0	0	0	0
64	7	6	1	9	9	0	0	0	0	27	4	4	0	0	0	0	0	0	0
109	26	19	7	10	8	1	0	1	0	21	9	9	0	0	0	0	0	0	0
148	0	0	0	0	0	0	0	0	0	97	0	0	0	0	0	0	0	0	0
506	9	6	3	3	3	0	0	0	0	227	13	12	1	1	1	0	0	0	0
44	0	0	0	0	0	0	0	0	0	21	4	4	0	0	0	0	0	0	0
2,125	23	19	4	10	9	0	0	1	0	904	23	21	2	2	2	0	0	0	1
27	10	8	2	2	2	0	0	0	0	9	1	1	0	0	0	0	0	0	0
0	0	0	0	0	0	0	0	0	0	0	0	0	0	0	0	0	0	0	0
386	1	1	0	0	0	0	0	0	0	167	5	5	0	0	0	0	0	0	0
7	2	2	0	0	0	0	0	0	0	8	0	0	0	0	0	0	0	0	0
828	143	103	40	43	40	0	0	3	10	141	33	28	5	6	6	0	0	0	0
9	0	0	0	0	0	0	0	0	0	2	0	0	0	0	0	0	0	0	0
0	0	0	0	0	0	0	0	0	0	3	2	2	0	0	0	0	0	0	0
13	0	0	0	0	0	0	0	0	0	12	14	11	3	3	3	0	0	0	0
4	0	0	0	0	0	0	0	0	0	2	0	0	0	0	0	0	0	0	0
13	1	1	0	0	0	0	0	0	0	1	0	0	0	0	0	0	0	0	0
73	6	6	0	0	0	0	0	0	0	33	4	4	0	0	0	0	0	0	0

구 분	대 전										
	점검대상		점검결과		조치결과					현지 시정	
	대상수	점검수	양호	불량	소계	시정 명령	기관 통보	입건	과태료		
총 계	4,538	374	327	47	53	47	2	0	4	10	
다중 이용 업소	휴게음식점	274	51	44	7	9	7	1	0	1	0
	제과점영업	27	9	9	0	0	0	0	0	0	0
	일반음식점	1,584	98	87	11	13	11	1	0	1	3
	공유주방	0	0	0	0	0	0	0	0	0	0
	단란주점	265	2	0	2	2	2	0	0	0	0
	유흥주점	205	3	2	1	1	1	0	0	0	0
	영화상영관	17	10	9	1	1	1	0	0	0	0
	비디오감상실업	1	0	0	0	0	0	0	0	0	0
	비디오소극장업	1	0	0	0	0	0	0	0	0	0
	복합영상물제공업	0	1	1	0	0	0	0	0	0	0
	학원	32	6	5	1	2	1	0	0	1	0
	목욕장업	31	10	4	6	6	6	0	0	0	0
	게임제공업	64	2	1	1	1	1	0	0	0	0
	인터넷컴퓨터게임 시설제공업(PC방)	222	48	46	2	2	2	0	0	0	3
	복합유통게임제공업	74	2	2	0	0	0	0	0	0	0
	노래연습장	1,156	40	36	4	4	4	0	0	0	2
	산후조리원	11	2	2	0	0	0	0	0	0	0
	권총사격장	0	0	0	0	0	0	0	0	0	0
	골프연습장	260	24	23	1	2	1	0	0	1	1
	안마시술소	6	0	0	0	0	0	0	0	0	0
	고시원업	262	57	48	9	9	9	0	0	0	0
	화상대화방전화방업	8	0	0	0	0	0	0	0	0	0
	수면방업	1	0	0	0	0	0	0	0	0	0
콜라텍업	9	0	0	0	0	0	0	0	0	0	
방탈출카페업	2	0	0	0	0	0	0	0	0	0	
만화카페업	1	0	0	0	0	0	0	0	0	0	
키즈카페업	25	9	8	1	1	1	0	0	0	1	

울 산										세 종											
점검대상		점검결과		조치결과						현지 시정	점검대상		점검결과		조치결과						현지 시정
대상수	점검수	양호	불량	소계	시정 명령	기관 통보	입건	과태료	대상수		점검수	양호	불량	소계	시정 명령	기관 통보	입건	과태료			
4,391	526	466	60	37	28	3	0	6	18	979	84	60	24	24	24	0	0	0	0		
323	62	57	5	9	4	2	0	3	1	96	4	4	0	0	0	0	0	0	0		
13	5	5	0	0	0	0	0	0	0	6	0	0	0	0	0	0	0	0	0		
1,090	84	74	10	5	4	1	0	0	0	531	24	19	5	5	5	0	0	0	0		
0	0	0	0	0	0	0	0	0	0	0	0	0	0	0	0	0	0	0	0		
409	42	40	2	2	2	0	0	0	0	28	4	1	3	3	3	0	0	0	0		
946	85	81	4	4	4	0	0	0	0	37	14	7	7	7	7	0	0	0	0		
11	7	6	1	1	1	0	0	0	1	3	2	2	0	0	0	0	0	0	0		
4	1	1	0	0	0	0	0	0	0	0	0	0	0	0	0	0	0	0	0		
0	0	0	0	0	0	0	0	0	0	0	0	0	0	0	0	0	0	0	0		
0	0	0	0	0	0	0	0	0	0	0	0	0	0	0	0	0	0	0	0		
11	5	3	2	0	0	0	0	0	0	7	0	0	0	0	0	0	0	0	0		
39	23	13	10	3	3	0	0	0	4	7	1	1	0	0	0	0	0	0	0		
74	4	3	1	1	1	0	0	0	0	9	0	0	0	0	0	0	0	0	0		
305	17	17	0	0	0	0	0	0	0	24	3	3	0	0	0	0	0	0	0		
26	3	2	1	1	1	0	0	0	0	11	0	0	0	0	0	0	0	0	0		
591	85	81	4	0	0	0	0	0	4	141	29	21	8	8	8	0	0	0	0		
7	5	4	1	0	0	0	0	0	2	6	0	0	0	0	0	0	0	0	0		
0	0	0	0	0	0	0	0	0	0	0	0	0	0	0	0	0	0	0	0		
289	30	24	6	5	4	0	0	1	1	49	2	2	0	0	0	0	0	0	0		
3	0	0	0	0	0	0	0	0	0	0	0	0	0	0	0	0	0	0	0		
206	55	44	11	5	3	0	0	2	3	9	1	0	1	1	1	0	0	0	0		
4	0	0	0	0	0	0	0	0	0	0	0	0	0	0	0	0	0	0	0		
0	0	0	0	0	0	0	0	0	0	0	0	0	0	0	0	0	0	0	0		
19	3	2	1	1	1	0	0	0	0	1	0	0	0	0	0	0	0	0	0		
0	0	0	0	0	0	0	0	0	0	0	0	0	0	0	0	0	0	0	0		
3	2	2	0	0	0	0	0	0	1	2	0	0	0	0	0	0	0	0	0		
18	8	7	1	0	0	0	0	0	1	12	0	0	0	0	0	0	0	0	0		

구 분	경기북부										
	점검대상		점검결과		조치결과					현지 시정	
	대상수	점검수	양호	불량	소계	시정 명령	기관 통보	입건	과태료		
총 계	9,204	487	302	185	198	180	4	0	14	7	
다중 이용 업소	휴게음식점	586	33	25	8	6	6	0	0	0	1
	제과점영업	47	5	0	5	5	5	0	0	0	0
	일반음식점	3,102	48	37	11	12	11	1	0	0	2
	공유주방	0	0	0	0	0	0	0	0	0	0
	단란주점	465	4	3	1	1	1	0	0	0	0
	유흥주점	1,197	28	17	11	13	11	0	0	2	0
	영화상영관	49	23	17	6	3	3	0	0	0	0
	비디오감상실업	7	0	0	0	0	0	0	0	0	0
	비디오소극장업	0	0	0	0	0	0	0	0	0	0
	복합영상물제공업	0	0	0	0	0	0	0	0	0	0
	학원	93	2	1	1	4	2	0	0	2	0
	목욕장업	125	37	19	18	19	16	0	0	3	0
	게임제공업	105	0	0	0	0	0	0	0	0	0
	인터넷컴퓨터게임 시설제공업(PC방)	424	33	26	7	11	8	0	0	3	1
	복합유통게임제공업	64	1	1	0	0	0	0	0	0	0
	노래연습장	1,520	16	11	5	6	6	0	0	0	1
	산후조리원	40	10	9	1	1	1	0	0	0	0
	권총사격장	0	0	0	0	0	0	0	0	0	0
	골프연습장	710	23	16	7	10	6	2	0	2	0
	안마시술소	18	0	0	0	0	0	0	0	0	0
	고시원업	517	204	103	101	104	101	1	0	2	2
	화상대화방전화방업	19	0	0	0	0	0	0	0	0	0
	수면방업	2	2	2	0	0	0	0	0	0	0
콜라텍업	20	0	0	0	0	0	0	0	0	0	
방탈출카페업	0	0	0	0	0	0	0	0	0	0	
만화카페업	9	1	1	0	0	0	0	0	0	0	
키즈카페업	85	17	14	3	3	3	0	0	0	0	

경 기										강 원											
점검대상		점검결과		조치결과						현지 시정	점검대상		점검결과		조치결과						현지 시정
대상수	점검수	양호	불량	소계	시정 명령	기관 통보	입건	과태료	대상수		점검수	양호	불량	소계	시정 명령	기관 통보	입건	과태료			
30,351	1,117	689	428	468	417	15	1	35	0	5,842	350	242	108	106	102	2	0	2	27		
1,769	51	36	15	15	15	0	0	0	0	412	2	2	0	0	0	0	0	0	0		
155	22	16	6	6	6	0	0	0	0	17	0	0	0	0	0	0	0	0	0		
10,236	152	108	44	47	42	1	1	3	0	1,811	26	19	7	9	8	0	0	1	3		
0	0	0	0	0	0	0	0	0	0	0	0	0	0	0	0	0	0	0	0		
1,361	2	1	1	1	0	0	0	1	0	537	42	35	7	7	7	0	0	0	1		
3,973	5	3	2	3	2	0	0	1	0	1,276	82	54	28	23	23	0	0	0	0		
108	67	55	12	15	12	0	0	3	0	37	22	19	3	3	3	0	0	0	0		
13	0	0	0	0	0	0	0	0	0	0	3	3	0	0	0	0	0	0	1		
1	0	0	0	0	0	0	0	0	0	0	0	0	0	0	0	0	0	0	0		
13	1	1	0	0	0	0	0	0	0	1	1	1	0	0	0	0	0	0	1		
477	25	18	7	7	7	0	0	0	0	13	13	8	5	6	5	1	0	0	4		
247	72	44	28	31	27	2	0	2	0	90	24	9	15	15	15	0	0	0	0		
355	2	2	0	0	0	0	0	0	0	124	0	0	0	0	0	0	0	0	0		
1,382	58	31	27	28	26	1	0	1	0	298	22	12	10	10	10	0	0	0	3		
178	2	1	1	1	1	0	0	0	0	35	0	0	0	0	0	0	0	0	0		
5,111	38	27	11	12	11	0	0	1	0	785	103	77	26	24	24	0	0	0	14		
126	26	14	12	12	12	0	0	0	0	20	3	2	1	1	1	0	0	0	0		
2	1	0	1	1	1	0	0	0	0	1	0	0	0	0	0	0	0	0	0		
1,989	40	28	12	13	9	2	0	2	0	309	6	1	5	7	5	1	0	1	0		
71	0	0	0	0	0	0	0	0	0	6	0	0	0	0	0	0	0	0	0		
2,349	514	273	241	267	238	9	0	20	0	21	0	0	0	0	0	0	0	0	0		
37	0	0	0	0	0	0	0	0	0	1	0	0	0	0	0	0	0	0	0		
48	6	2	4	5	4	0	0	1	0	4	0	0	0	0	0	0	0	0	0		
45	0	0	0	0	0	0	0	0	0	12	0	0	0	0	0	0	0	0	0		
14	2	1	1	1	1	0	0	0	0	3	0	0	0	0	0	0	0	0	0		
35	5	4	1	1	1	0	0	0	0	3	0	0	0	0	0	0	0	0	0		
256	26	24	2	2	2	0	0	0	0	26	1	0	1	1	1	0	0	0	0		

구 분	총 복										
	점검대상		점검결과		조치결과					현지 시정	
	대상수	점검수	양호	불량	소계	시정 명령	기관 통보	입건	과태료		
총 계	4,980	635	485	150	154	150	0	0	4	17	
다중 이용 업소	휴게음식점	347	47	37	10	10	10	0	0	0	0
	제과점영업	20	0	0	0	0	0	0	0	0	0
	일반음식점	1,403	168	138	30	30	30	0	0	0	1
	공유주방	0	0	0	0	0	0	0	0	0	0
	단란주점	377	51	43	8	8	8	0	0	0	1
	유흥주점	722	67	47	20	20	20	0	0	0	2
	영화상영관	23	15	14	1	1	1	0	0	0	1
	비디오감상실업	3	0	0	0	0	0	0	0	0	0
	비디오소극장업	0	0	0	0	0	0	0	0	0	0
	복합영상물제공업	0	0	0	0	0	0	0	0	0	0
	학원	18	0	0	0	0	0	0	0	0	0
	목욕장업	49	18	13	5	6	5	0	0	1	4
	게임제공업	100	13	12	1	1	1	0	0	0	1
	인터넷컴퓨터게임 시설제공업(PC방)	279	30	25	5	5	5	0	0	0	1
	복합유통게임제공업	31	9	7	2	2	2	0	0	0	0
	노래연습장	1,042	144	103	41	41	41	0	0	0	4
	산후조리원	12	1	0	1	1	1	0	0	0	0
	권총사격장	0	0	0	0	0	0	0	0	0	0
	골프연습장	347	27	20	7	8	7	0	0	1	1
	안마시술소	8	1	0	1	1	1	0	0	0	0
	고시원업	136	40	23	17	18	17	0	0	1	1
	화상대화방전화방업	3	0	0	0	0	0	0	0	0	0
	수면방업	0	0	0	0	0	0	0	0	0	0
콜라텍업	19	2	1	1	2	1	0	0	1	0	
방탈출카페업	0	0	0	0	0	0	0	0	0	0	
만화카페업	2	0	0	0	0	0	0	0	0	0	
키즈카페업	39	2	2	0	0	0	0	0	0	0	

총 남										전 북									
점검대상		점검결과		조치결과					현지 시정	점검대상		점검결과		조치결과					현지 시정
대상수	점검수	양호	불량	소계	시정 명령	기관 통보	입건	과태료		대상수	점검수	양호	불량	소계	시정 명령	기관 통보	입건	과태료	
6,775	249	218	31	54	48	2	0	4	29	4,989	656	536	120	122	117	3	0	2	10
464	13	13	0	0	0	0	0	0	1	379	72	61	11	12	11	1	0	0	0
33	1	1	0	0	0	0	0	0	0	15	9	9	0	0	0	0	0	0	0
1,963	50	45	5	4	4	0	0	0	8	1,537	147	120	27	27	25	0	0	2	3
0	0	0	0	0	0	0	0	0	0	0	0	0	0	0	0	0	0	0	0
509	0	0	0	0	0	0	0	0	0	391	35	27	8	8	8	0	0	0	1
1,127	17	9	8	15	9	2	0	4	9	820	35	26	9	9	9	0	0	0	0
33	19	14	5	6	6	0	0	0	0	27	16	10	6	6	6	0	0	0	0
1	0	0	0	0	0	0	0	0	0	6	0	0	0	0	0	0	0	0	0
0	0	0	0	0	0	0	0	0	0	0	0	0	0	0	0	0	0	0	0
0	3	3	0	0	0	0	0	0	0	1	1	1	0	0	0	0	0	0	0
19	0	0	0	0	0	0	0	0	0	8	0	0	0	0	0	0	0	0	0
71	29	24	5	9	9	0	0	0	3	83	35	26	9	10	8	2	0	0	0
117	0	0	0	0	0	0	0	0	0	53	14	12	2	2	2	0	0	0	0
379	3	3	0	0	0	0	0	0	0	263	55	46	9	9	9	0	0	0	2
51	1	1	0	0	0	0	0	0	0	17	9	6	3	3	3	0	0	0	0
1,166	14	14	0	0	0	0	0	0	1	788	89	70	19	19	19	0	0	0	2
14	3	3	0	0	0	0	0	0	1	12	5	5	0	0	0	0	0	0	0
0	0	0	0	0	0	0	0	0	0	5	5	4	1	1	1	0	0	0	0
417	4	4	0	0	0	0	0	0	0	320	55	46	9	9	9	0	0	0	0
12	1	0	1	3	3	0	0	0	0	12	2	2	0	0	0	0	0	0	0
306	80	73	7	17	17	0	0	0	6	196	51	45	6	6	6	0	0	0	1
5	0	0	0	0	0	0	0	0	0	0	0	0	0	0	0	0	0	0	0
2	0	0	0	0	0	0	0	0	0	1	1	1	0	0	0	0	0	0	0
30	0	0	0	0	0	0	0	0	0	16	1	0	1	1	1	0	0	0	0
1	0	0	0	0	0	0	0	0	0	0	0	0	0	0	0	0	0	0	0
5	0	0	0	0	0	0	0	0	0	2	2	2	0	0	0	0	0	0	0
50	11	11	0	0	0	0	0	0	0	37	17	17	0	0	0	0	0	0	1

구 분	전 남										
	점검대상		점검결과		조치결과					현지 시정	
	대상수	점검수	양호	불량	소계	시정 명령	기관 통보	입건	과태료		
총 계	5,544	334	232	102	110	105	2	0	3	12	
다중 이용 업소	휴게음식점	432	42	32	10	17	13	2	0	2	2
	제과점영업	17	1	1	0	0	0	0	0	0	0
	일반음식점	1,392	76	47	29	29	29	0	0	0	2
	공유주방	0	0	0	0	0	0	0	0	0	0
	단란주점	618	13	9	4	4	4	0	0	0	1
	유흥주점	1,487	65	36	29	30	29	0	0	1	4
	영화상영관	24	15	12	3	3	3	0	0	0	1
	비디오감상실업	5	0	0	0	0	0	0	0	0	0
	비디오소극장업	0	0	0	0	0	0	0	0	0	0
	복합영상물제공업	0	0	0	0	0	0	0	0	0	0
	학원	2	0	0	0	0	0	0	0	0	0
	목욕장업	70	27	22	5	5	5	0	0	0	0
	게임제공업	73	0	0	0	0	0	0	0	0	0
	인터넷컴퓨터게임 시설제공업(PC방)	232	10	6	4	4	4	0	0	0	0
	복합유통게임제공업	51	1	1	0	0	0	0	0	0	0
	노래연습장	714	25	19	6	6	6	0	0	0	0
	산후조리원	11	1	1	0	0	0	0	0	0	0
	권총사격장	0	0	0	0	0	0	0	0	0	0
	골프연습장	326	30	24	6	6	6	0	0	0	1
	안마시술소	6	0	0	0	0	0	0	0	0	0
	고시원업	42	20	16	4	4	4	0	0	0	1
	화상대화방전화방업	3	0	0	0	0	0	0	0	0	0
	수면방업	2	0	0	0	0	0	0	0	0	0
콜라텍업	11	2	1	1	1	1	0	0	0	0	
방탈출카페업	0	0	0	0	0	0	0	0	0	0	
만화카페업	1	0	0	0	0	0	0	0	0	0	
키즈카페업	25	6	5	1	1	1	0	0	0	0	

경 북										경 남									
점검대상		점검결과		조치결과					현지 시정	점검대상		점검결과		조치결과					현지 시정
대상수	점검수	양호	불량	소계	시정 명령	기관 통보	입건	과태료		대상수	점검수	양호	불량	소계	시정 명령	기관 통보	입건	과태료	
7,283	461	382	79	79	77	2	0	0	15	7,688	670	549	121	176	162	5	0	9	27
621	39	34	5	5	5	0	0	0	6	509	38	31	7	22	17	2	0	3	0
28	4	4	0	0	0	0	0	0	0	16	0	0	0	0	0	0	0	0	0
1,644	72	64	8	8	8	0	0	0	2	1,811	57	47	10	11	10	1	0	0	1
0	0	0	0	0	0	0	0	0	0	0	2	2	0	0	0	0	0	0	1
925	19	12	7	7	7	0	0	0	0	645	63	46	17	26	25	0	0	1	3
1,374	95	72	23	23	21	2	0	0	3	2,388	141	99	42	62	60	0	0	2	9
32	19	17	2	2	2	0	0	0	0	32	30	28	2	2	2	0	0	0	0
9	0	0	0	0	0	0	0	0	0	1	0	0	0	0	0	0	0	0	0
0	0	0	0	0	0	0	0	0	0	1	0	0	0	0	0	0	0	0	0
0	0	0	0	0	0	0	0	0	0	0	0	0	0	0	0	0	0	0	0
13	6	6	0	0	0	0	0	0	0	18	0	0	0	0	0	0	0	0	0
71	21	15	6	6	6	0	0	0	0	105	14	10	4	4	4	0	0	0	0
115	8	7	1	1	1	0	0	0	0	48	0	0	0	0	0	0	0	0	0
298	11	7	4	4	4	0	0	0	0	263	89	81	8	10	10	0	0	0	3
50	5	4	1	1	1	0	0	0	0	51	4	4	0	0	0	0	0	0	0
1,324	67	59	8	8	8	0	0	0	4	973	78	66	12	13	13	0	0	0	0
14	5	5	0	0	0	0	0	0	0	16	3	1	2	2	2	0	0	0	1
1	0	0	0	0	0	0	0	0	0	0	0	0	0	0	0	0	0	0	0
590	59	51	8	8	8	0	0	0	0	505	116	105	11	18	13	2	0	3	6
6	3	3	0	0	0	0	0	0	0	6	0	0	0	0	0	0	0	0	0
80	23	18	5	5	5	0	0	0	0	231	35	29	6	6	6	0	0	0	3
2	0	0	0	0	0	0	0	0	0	1	0	0	0	0	0	0	0	0	0
0	0	0	0	0	0	0	0	0	0	0	0	0	0	0	0	0	0	0	0
41	2	1	1	1	1	0	0	0	0	37	0	0	0	0	0	0	0	0	0
0	0	0	0	0	0	0	0	0	0	0	0	0	0	0	0	0	0	0	0
6	0	0	0	0	0	0	0	0	0	5	0	0	0	0	0	0	0	0	0
39	3	3	0	0	0	0	0	0	0	26	0	0	0	0	0	0	0	0	0

구 분	제 주										
	점검대상		점검결과		조치결과					현지 시정	
	대상수	점검수	양호	불량	소계	시정 명령	기관 통보	입건	과태료		
총 계	3,379	195	116	79	88	70	4	0	14	5	
다중 이용 업소	휴게음식점	261	10	2	8	8	7	0	0	1	1
	제과점영업	13	0	0	0	0	0	0	0	0	0
	일반음식점	1,142	13	2	11	17	9	2	0	6	0
	공유주방	0	0	0	0	0	0	0	0	0	0
	단란주점	503	6	3	3	3	2	0	0	1	0
	유흥주점	747	26	11	15	18	13	1	0	4	0
	영화상영관	9	17	15	2	2	2	0	0	0	0
	비디오감상실업	1	0	0	0	0	0	0	0	0	0
	비디오소극장업	0	0	0	0	0	0	0	0	0	0
	복합영상물제공업	0	0	0	0	0	0	0	0	0	0
	학원	4	1	0	1	1	0	0	0	1	0
	목욕장업	20	20	16	4	4	4	0	0	0	2
	게임제공업	21	0	0	0	0	0	0	0	0	0
	인터넷컴퓨터게임 시설제공업(PC방)	115	4	2	2	2	1	0	0	1	0
	복합유통게임제공업	39	0	0	0	0	0	0	0	0	0
	노래연습장	292	66	42	24	24	24	0	0	0	1
	산후조리원	8	8	5	3	3	3	0	0	0	1
	권총사격장	1	0	0	0	0	0	0	0	0	0
	골프연습장	170	10	5	5	5	5	0	0	0	0
	안마시술소	0	0	0	0	0	0	0	0	0	0
	고시원업	6	2	2	0	0	0	0	0	0	0
	화상대화방전화방업	0	0	0	0	0	0	0	0	0	0
수면방업	0	0	0	0	0	0	0	0	0	0	
콜라텍업	11	0	0	0	0	0	0	0	0	0	
방탈출카페업	0	0	0	0	0	0	0	0	0	0	
만화카페업	0	0	0	0	0	0	0	0	0	0	
키즈카페업	16	12	11	1	1	0	1	0	0	0	

창 원									
점검대상		점검결과		조치결과					현지 시정
대상수	점검수	양호	불량	소계	시정 명령	기관 통보	입건	과태료	
4,871	110	105	5	5	5	0	0	0	23
261	10	10	0	0	0	0	0	0	2
20	0	0	0	0	0	0	0	0	0
1,413	16	15	1	1	1	0	0	0	7
0	0	0	0	0	0	0	0	0	0
319	0	0	0	0	0	0	0	0	0
1,670	0	0	0	0	0	0	0	0	0
12	3	3	0	0	0	0	0	0	0
5	0	0	0	0	0	0	0	0	0
1	0	0	0	0	0	0	0	0	0
0	0	0	0	0	0	0	0	0	0
16	1	1	0	0	0	0	0	0	0
31	8	8	0	0	0	0	0	0	3
32	0	0	0	0	0	0	0	0	0
182	4	4	0	0	0	0	0	0	0
34	1	1	0	0	0	0	0	0	0
487	0	0	0	0	0	0	0	0	0
15	7	7	0	0	0	0	0	0	2
0	0	0	0	0	0	0	0	0	0
255	1	1	0	0	0	0	0	0	0
3	0	0	0	0	0	0	0	0	0
68	50	47	3	3	3	0	0	0	9
3	0	0	0	0	0	0	0	0	0
4	0	0	0	0	0	0	0	0	0
20	0	0	0	0	0	0	0	0	0
2	0	0	0	0	0	0	0	0	0
1	0	0	0	0	0	0	0	0	0
17	9	8	1	1	1	0	0	0	0

10

2025년도 중점관리대상 화재안전조사 실적

구 분	조사대상		조사결과		조치결과						
	대상수	점검수	양호	불량	계	행정 명령	관계기관 통보	입건	과태료	기타	
계	7,338	7,278	5,508	1,770	2,276	1,809	114	6	103	244	
1	아파트	55	138	108	30	30	25	0	0	0	5
	연립주택	0	0	0	0	3	2	1	0	0	0
	다세대주택	0	2	2	0	0	0	0	0	0	0
	기숙사	12	4	3	1	1	1	0	0	0	0
2	근린생활시설	218	277	185	92	81	64	4	1	5	7
3	문화 및 집회시설	137	156	120	36	80	68	2	0	1	10
4	종교시설	22	19	14	5	5	3	0	0	0	2
5	판매시설	611	655	530	125	212	156	25	2	9	20
6	운수시설	48	40	37	3	12	5	0	0	0	7
7	의료시설	1,196	984	717	267	374	325	11	0	6	32
8	교육연구시설	84	260	238	22	19	12	2	0	2	3
9	노유자시설	761	720	562	158	183	153	11	0	1	18
10	수련시설	5	5	4	1	40	31	4	1	1	3
11	운동시설	11	15	13	2	4	4	0	0	0	0
12	업무시설	98	82	70	12	11	9	0	0	2	0
13	숙박시설	491	506	333	173	182	134	10	0	25	15
14	위락시설	27	18	13	5	5	5	0	0	0	0
15	공장	958	956	722	234	302	211	11	1	20	60
16	창고시설	292	247	164	83	98	81	8	0	6	3
17	위험물 저장 및 처리시설	119	254	168	86	85	80	1	0	0	4
18	항공기 및 자동차 관련시설	9	18	14	4	1	1	0	0	0	0
19	동물 및 식물 관련 시설	3	6	5	1	1	1	0	0	0	0
20	자원순환관련시설	26	104	71	33	7	6	1	0	0	0
21	교정 및 군사시설	4	3	2	1	28	20	3	0	1	4
22	방송통신시설	19	19	14	5	5	5	0	0	0	0
23	발전시설	47	35	25	10	16	12	2	0	0	2
24	묘지 관련 시설	0	2	1	1	0	0	0	0	0	0
25	관광 휴게시설	4	10	7	3	0	0	0	0	0	0
26	장례시설	0	0	0	0	0	0	0	0	0	0
27	지하상가	61	59	45	14	17	14	0	0	2	1
27의2	터 널	5	5	2	3	3	3	0	0	0	0
28	지하구	2	3	3	0	0	0	0	0	0	0
29	국가유산	34	24	20	4	3	2	0	0	0	1
30	복합건축물	1,979	1,652	1,296	356	462	376	18	1	22	47

## 11

## 소방안전관리대상물 등급별 화재안전조사 실적

## 11-1 2025년도 소방안전관리대상물 등급, 분야별 화재안전조사 실적(총괄)

구 분	조사 대상		조사 결과		조치결과					
	대상수	점검수	양호	불량	계	행정 명령	기관 통보	입건	과태료	기타
계	396,553	97,225	80,719	16,506	19,965	16,872	760	51	674	2,291
특급 대상물	1,452	1,431	1,173	258	353	277	23	0	24	31
1급 대상물	19,205	8,085	6,530	1,555	1,970	1,639	88	8	131	156
2급 대상물	162,875	46,622	37,893	8,729	10,386	8,655	399	30	383	1,235
3급 대상물	165,098	23,592	19,293	4,299	5,259	4,565	222	13	126	627
공공기관	47,923	17,495	15,830	1,665	1,997	1,736	28	0	10	242

11-2 2025년도 특급 소방안전관리대상물 화재안전조사 실적

구 분	조사대상		조사결과		조치결과						
	대상수	점검수	양호	불량	계	행정 명령	관계기관 통보	입건	과태료	기타	
계	1,452	1,431	1,173	258	353	277	23	0	24	31	
1	아파트	31	68	63	5	5	5	0	0	0	0
	연립주택	0	1	0	1	1	1	0	0	0	0
	다세대주택	0	0	0	0	0	0	0	0	0	0
	기숙사	0	0	0	0	0	0	0	0	0	0
2	근린생활시설	2	5	4	1	1	1	0	0	0	0
3	문화 및 집회시설	7	10	7	3	3	3	0	0	0	0
4	종교시설	1	0	0	0	0	0	0	0	0	0
5	판매시설	47	48	39	9	9	9	0	0	0	0
6	운수시설	4	7	6	1	1	1	0	0	0	0
7	의료시설	22	19	18	1	2	0	2	0	0	0
8	교육연구시설	13	12	11	1	3	3	0	0	0	0
9	노유자시설	6	11	9	2	2	2	0	0	0	0
10	수련시설	3	4	4	0	0	0	0	0	0	0
11	운동시설	0	0	0	0	0	0	0	0	0	0
12	업무시설	78	54	48	6	6	5	1	0	0	0
13	숙박시설	13	23	20	3	4	3	0	0	1	0
14	위락시설	3	4	4	0	0	0	0	0	0	0
15	공장	71	66	45	21	55	33	3	0	4	17
16	창고시설	73	65	49	16	26	21	4	0	1	0
17	위험물 저장 및 처리시설	0	0	0	0	0	0	0	0	0	0
18	항공기 및 자동차 관련시설	2	1	0	1	1	1	0	0	0	0
19	동물 및 식물 관련 시설	0	0	0	0	0	0	0	0	0	0
20	자원순환관련시설	0	0	0	0	0	0	0	0	0	0
21	교정 및 군사시설	0	0	0	0	0	0	0	0	0	0
22	방송통신시설	1	1	1	0	1	0	0	0	0	1
23	발전시설	0	0	0	0	0	0	0	0	0	0
24	묘지 관련 시설	0	0	0	0	0	0	0	0	0	0
25	관광 휴게시설	10	10	9	1	1	1	0	0	0	0
26	장례시설	0	0	0	0	0	0	0	0	0	0
27	지하상가	0	0	0	0	0	0	0	0	0	0
27의2	터 널	50	22	13	9	9	9	0	0	0	0
28	지하구	0	0	0	0	0	0	0	0	0	0
29	국가유산	0	0	0	0	0	0	0	0	0	0
30	복합건축물	1,015	1,000	823	177	223	179	13	0	18	13

## 11-3 2025년도 1급 소방안전관리대상물 화재안전조사 실적

구 분	조사대상		조사결과		조치결과						
	대상수	점검수	양호	불량	계	행정 명령	관계기관 통보	입건	과태료	기타	
계	19,205	8,085	6,530	1,555	1,970	1,639	88	8	131	156	
1	아파트	942	910	818	92	111	90	3	0	6	16
	연립주택	5	0	0	0	0	0	0	0	0	0
	다세대주택	30	4	1	3	2	2	0	0	0	0
	기숙사	40	26	25	1	1	1	0	0	0	0
2	근린생활시설	415	174	141	33	39	30	4	0	0	5
3	문화 및 집회시설	107	107	87	20	21	19	0	0	1	2
4	종교시설	69	38	28	10	11	9	0	0	2	3
5	판매시설	577	664	547	117	156	121	13	0	7	19
6	운수시설	71	74	65	9	10	7	1	1	1	0
7	의료시설	275	254	199	55	63	50	2	0	7	4
8	교육연구시설	422	347	309	38	43	36	4	0	1	4
9	노유자시설	43	58	48	10	9	8	0	0	0	1
10	수련시설	109	33	31	2	2	2	0	0	0	0
11	운동시설	65	21	19	2	2	2	0	0	0	1
12	업무시설	1,589	404	344	60	63	58	1	0	4	2
13	숙박시설	639	700	481	219	236	189	9	4	25	10
14	위락시설	5	5	5	0	0	0	0	0	0	0
15	공장	2,073	1,047	795	252	378	328	10	1	21	26
16	창고시설	732	319	243	76	131	110	5	1	11	8
17	위험물 저장 및 처리시설	31	41	36	5	7	4	0	0	1	2
18	항공기 및 자동차 관련시설	108	32	24	8	11	7	1	0	0	3
19	동물 및 식물 관련 시설	11	9	9	0	0	0	0	0	0	0
20	자원순환관련시설	13	10	6	4	3	3	0	0	0	0
21	교정 및 군사시설	13	4	4	0	0	0	0	0	0	0
22	방송통신시설	73	53	44	9	9	8	1	0	0	0
23	발전시설	28	34	23	11	19	17	1	0	1	1
24	묘지 관련 시설	1	0	0	0	0	0	0	0	0	0
25	관광 휴게시설	10	5	5	0	5	1	4	0	0	0
26	장례시설	1	0	0	0	0	0	0	0	0	0
27	지하상가	11	12	8	4	4	2	1	0	1	0
27의2	터 널	123	18	15	3	3	3	0	0	0	0
28	지하구	1	3	3	0	0	0	0	0	0	0
29	국가유산	9	7	7	0	0	0	0	0	0	0
30	복합건축물	10,564	2,672	2,160	512	631	532	28	1	42	49

11-4 2025년도 2급 소방안전관리대상물 화재안전조사 실적

구 분	조사대상		조사결과		조치결과						
	대상수	점검수	양호	불량	계	행정명령	관계기관 통보	입건	과태료	기타	
계	162,875	46,622	37,893	8,729	10,386	8,655	399	30	383	1,235	
1	아파트	24,660	8,445	7,114	1,331	1,679	1,350	14	1	43	315
	연립주택	182	25	22	3	3	3	0	0	0	0
	다세대주택	26	36	31	5	0	0	0	0	0	0
	기숙사	259	153	129	24	29	26	1	0	1	1
2	근린생활시설	27,311	4,447	3,359	1,088	1,257	1,097	56	1	42	78
3	문화 및 집회시설	2,081	1,151	922	229	266	227	5	1	13	30
4	종교시설	5,641	977	779	198	245	190	18	0	9	32
5	판매시설	2,004	1,367	1,098	269	316	258	21	0	12	33
6	운수시설	659	579	512	67	59	53	1	0	1	6
7	의료시설	2,287	1,417	1,046	371	416	348	28	0	8	38
8	교육연구시설	4,476	5,476	4,927	549	687	591	10	0	5	98
9	노유자시설	6,788	3,244	2,650	594	698	591	36	2	20	70
10	수련시설	350	182	154	28	29	25	1	0	0	4
11	운동시설	1,538	647	543	104	126	105	5	1	5	13
12	업무시설	6,144	2,224	1,984	240	273	242	2	0	4	33
13	숙박시설	4,822	2,580	1,966	614	717	577	42	1	41	114
14	위락시설	176	79	52	27	25	24	0	0	1	1
15	공장	32,572	5,153	3,951	1,202	1,420	1,153	68	18	70	173
16	창고시설	3,281	1,152	888	264	318	268	16	1	17	21
17	위험물 저장 및 처리시설	298	127	99	28	32	27	2	0	0	3
18	항공기 및 자동차 관련시설	1,813	188	163	25	27	23	1	0	0	3
19	동물 및 식물 관련 시설	283	82	67	15	15	13	1	0	0	4
20	자원순환관련시설	457	273	192	81	88	78	1	0	2	8
21	교정 및 군사시설	334	66	57	9	9	9	0	0	0	0
22	방송통신시설	498	115	104	11	15	11	2	2	0	2
23	발전시설	131	42	33	9	11	9	2	0	0	0
24	묘지 관련 시설	52	14	12	2	2	2	0	0	0	0
25	관광 휴게시설	244	95	68	27	32	26	4	0	1	1
26	장례시설	200	33	25	8	11	8	1	0	1	1
27	지하상가	91	99	87	12	21	15	1	0	0	5
27의2	터 널	357	68	55	13	13	12	0	0	0	1
28	지하구	536	408	374	34	38	30	0	1	1	6
29	국가유산	154	150	129	21	24	22	1	0	0	2
30	복합건축물	32,170	5,528	4,301	1,227	1,485	1,242	59	1	86	139

11-5 2025년도 3급 소방안전관리대상물 화재안전조사 실적

구 분	조사대상		조사결과		조치결과						
	대상수	점검수	양호	불량	계	행정 명령	관계기관 통보	입건	과태료	기타	
계	165,098	23,592	19,293	4,299	5,259	4,565	222	13	126	627	
1	아파트	4,023	2,363	2,158	205	289	242	1	0	27	33
	연립주택	15	1	1	0	0	0	0	0	0	0
	다세대주택	65	3	3	0	0	0	0	0	0	0
	기숙사	828	78	60	18	35	31	3	0	0	2
2	근린생활시설	65,499	6,365	5,031	1,334	1,580	1,432	58	0	32	136
3	문화 및 집회시설	285	129	108	21	24	22	1	0	0	2
4	종교시설	1,355	261	201	60	76	63	4	0	1	9
5	판매시설	767	451	360	91	138	104	12	2	3	20
6	운수시설	118	101	86	15	17	17	0	0	0	0
7	의료시설	239	77	59	18	22	21	1	0	0	0
8	교육연구시설	983	856	793	63	86	82	0	0	0	7
9	노유자시설	6,430	1,760	1,461	299	367	300	9	0	3	69
10	수련시설	101	33	30	3	8	3	0	0	0	5
11	운동시설	427	146	125	21	21	20	1	0	0	1
12	업무시설	2,780	862	794	68	93	78	2	0	0	14
13	숙박시설	8,587	3,162	2,383	779	910	783	51	3	18	145
14	위락시설	966	115	90	25	39	38	0	0	0	2
15	공장	22,877	2,761	2,205	556	684	576	48	6	20	65
16	창고시설	2,213	502	418	84	104	90	2	1	1	12
17	위험물 저장 및 처리시설	356	117	90	27	38	30	0	0	1	7
18	항공기 및 자동차 관련시설	716	60	50	10	10	9	0	0	1	0
19	동물 및 식물 관련 시설	480	150	128	22	22	21	1	0	0	0
20	자원순환관련시설	222	132	109	23	29	23	1	0	0	5
21	교정 및 군사시설	104	21	17	4	4	4	0	0	0	0
22	방송통신시설	90	20	17	3	5	3	0	0	0	2
23	발전시설	11	5	4	1	1	1	0	0	0	0
24	묘지 관련 시설	16	2	2	0	0	0	0	0	0	0
25	관광 휴게시설	104	32	25	7	11	7	0	0	0	4
26	장례시설	147	47	38	9	11	10	1	0	0	1
27	지하상가	0	9	7	2	4	3	0	0	1	0
27의2	터 널	10	2	2	0	0	0	0	0	0	0
28	지하구	42	13	13	0	0	0	0	0	0	0
29	국가유산	284	55	49	6	8	7	0	0	0	1
30	복합건축물	43,958	2,901	2,376	525	623	545	26	1	18	85

11-6 2025년도 공공기관 소방안전관리대상물 화재안전조사 실적

구 분		조사 대상		조사 결과		조치결과					
		대상수	조사수	양호	불량	계	행정 명령	기관 통보	입건	과태료	기타
계		47,923	17,495	15,830	1,665	1,997	1,736	28	0	10	242
국가 및 지방자치 단체	소 계	25,762	7,644	6,900	744	928	812	12	0	4	106
	국가행정기관	2,592	284	259	25	31	29	2	0	0	0
	특별행정기관	1,761	178	162	16	18	17	0	0	0	1
	지방자치단체	12,610	4,858	4,405	453	493	437	7	0	1	48
	단위기관	8,799	2,324	2,074	250	386	329	3	0	3	57
국공립 학교	소 계	11,567	7,655	6,985	670	771	666	6	0	4	107
	유치원	1,323	208	187	21	22	21	1	0	0	2
	초등학교	5,850	4,170	3,893	277	320	270	1	0	3	54
	공민학교	19	2	2	0	0	0	0	0	0	0
	중학교	2,467	1,463	1,323	140	160	139	1	0	0	22
	고등학교	1,654	1,645	1,441	204	233	206	2	0	1	24
	대학, 대학교	254	167	139	28	36	30	1	0	0	5
정부투자기관		2,596	331	289	42	41	39	0	0	0	2
지방공사 및 지방공단		3,776	751	691	60	76	70	4	0	1	2
사립학교	소 계	4,222	1,114	965	149	181	149	6	0	1	25
	유치원	2,163	224	196	28	42	26	3	0	0	13
	초등학교	144	57	54	3	4	4	0	0	0	0
	공민학교	39	3	2	1	1	1	0	0	0	0
	중학교	430	112	98	14	17	15	0	0	0	2
	고등학교	859	509	442	67	75	65	3	0	1	6
	대학, 대학교	587	209	173	36	42	38	0	0	0	4

## 12 화재안전조사요원 자격별 현황(총괄)

### 12-1 소방관서 화재안전조사 요원

구 분	총계	소 방 기 술 사	소 방 시 설 관 리 사	소방설비			위험물 관리				소 관 련 기 술 자 자 격	전 소 방 공 안 전 학 자 과	교 소 방 육 학 이 교 수 전 자 문	기 타
				계	기 사	산 업 기 사	계	기 능 장	산 업 기 사	기 능 사				
계	2,308	1	12	892	726	166	555	94	96	365	121	234	384	109
서울	373	0	3	165	138	27	84	11	14	59	2	31	87	1
부산	59	0	1	40	27	13	13	3	2	8	1	4	0	0
대구	38	0	0	18	13	5	10	2	1	7	2	0	7	1
인천	90	0	0	40	32	8	22	3	1	18	2	12	14	0
광주	35	0	0	19	18	1	1	0	1	0	4	3	5	3
대전	22	0	0	8	7	1	3	0	2	1	4	0	7	0
울산	60	0	1	21	18	3	26	7	5	14	4	4	3	1
세종	10	0	0	1	1	0	0	0	0	0	1	5	3	0
경기북부	102	0	1	36	32	4	15	4	1	10	2	22	23	3
경기	499	1	3	176	146	30	137	20	35	82	19	74	78	11
강원	56	0	0	8	8	0	2	0	0	2	0	7	5	34
충북	257	0	0	86	66	20	68	13	11	44	62	21	20	0
충남	61	0	0	18	12	6	14	4	3	7	1	10	7	11
전북	60	0	0	21	20	1	7	0	0	7	0	5	10	17
전남	205	0	0	65	51	14	63	13	7	43	6	7	53	11
경북	102	0	0	42	32	10	15	2	1	12	1	6	31	7
경남	152	0	2	68	59	9	43	7	7	29	2	11	23	3
제주	25	0	0	12	7	5	6	1	2	3	1	0	4	2
창원	102	0	1	48	39	9	26	4	3	19	7	12	4	4

12-2 119안전센터 화재안전조사요원

구 분	총계	소 방 기 술 사	소 방 시 설 관 리 사	소방설비			위험물 관리				소 관 련 기 술 자 자 격	전 소 방 안 전 학 자 과	교 소 방 학 이 교 수 전 자 문	기 타
				계	기 사	산 업 기 사	계	기 능 장	산 업 기 사	기 능 사				
계	10,365	0	14	3,266	2,634	632	2,883	355	527	2,068	468	836	1,873	668
서울	858	0	1	404	331	73	255	50	50	155	14	98	85	1
부산	407	0	4	286	166	120	67	25	26	16	5	19	26	0
대구	597	0	0	251	184	67	237	42	51	144	3	18	88	0
인천	753	0	0	321	251	70	315	33	45	237	13	48	55	1
광주	352	0	3	147	119	28	51	11	3	37	9	13	129	0
대전	172	0	0	50	46	4	16	4	3	9	0	11	95	0
울산	215	0	0	43	35	8	64	11	19	34	3	12	76	17
세종	56	0	0	10	10	0	6	1	0	5	3	14	23	0
경북부	867	0	0	178	145	33	133	17	24	92	35	46	351	124
경기	2,428	0	6	567	461	106	584	49	102	433	95	135	655	386
강원	668	0	1	223	173	50	194	18	44	132	49	170	22	9
충북	1,111	0	3	351	277	74	376	25	55	296	185	76	119	1
충남	286	0	0	78	59	19	79	6	13	60	3	40	0	86
전북	0	0	0	0	0	0	0	0	0	0	0	0	0	0
전남	494	0	0	158	140	18	163	28	33	102	17	19	98	39
경북	0	0	0	0	0	0	0	0	0	0	0	0	0	0
경남	869	0	0	349	280	69	369	31	51	287	28	95	28	0
제주	0	0	0	0	0	0	0	0	0	0	0	0	0	0
창원	232	0	0	136	123	13	41	4	8	29	6	22	23	4

## 12-3 소방공무원 국가기술자격 취득 현황

구 분	계	소 방 기 술 사	소 방 시 설 관 리 사	국가기술자격 취득자														화 학 분 석
				소방설비 기사		전기기사		건축기사		산업안전 기사		위험물 취 급			고압가스			
				기 사	산 업 기 사	기 사	산 업 기 사	기 사	산 업 기 사	기 능 장	산 업 기 사	기 능 사	기 사	산 업 기 사				
계	30,937	9	95	11,977	3,506	441	154	289	70	484	162	1,757	2,288	9,570	31	27	77	
서울	3,537	0	12	1,754	344	23	13	24	5	46	28	246	280	753	5	0	4	
부산	2,079	0	5	927	134	83	16	21	4	46	11	123	101	600	3	3	2	
대구	1,906	2	6	726	244	6	4	9	2	13	7	99	109	672	1	1	5	
인천	1,428	3	3	597	181	9	5	7	3	19	4	77	77	440	0	0	3	
광주	1,366	0	7	606	151	11	2	9	2	12	3	90	62	408	0	0	3	
대전	1,423	0	7	502	224	20	8	16	3	13	5	86	142	394	0	0	3	
울산	613	0	9	191	51	6	1	5	0	18	2	67	70	188	2	2	1	
세종	186	0	0	69	19	1	0	4	0	3	1	7	30	52	0	0	0	
경기북부	1,547	1	4	583	195	11	5	14	1	16	2	81	110	520	0	0	4	
경기	3,534	1	15	1,297	373	42	17	46	12	56	10	176	290	1,178	3	2	16	
강원	814	0	1	286	73	40	9	20	2	33	9	30	66	235	5	3	2	
충북	1,352	0	4	459	154	18	9	23	6	26	7	70	94	477	0	2	3	
충남	2,072	0	0	564	305	64	29	19	3	40	13	99	205	719	2	4	6	
전북	2,570	1	7	993	330	20	6	10	7	30	23	164	174	793	4	5	3	
전남	2,187	0	5	745	317	34	5	10	10	22	9	140	194	682	3	2	9	
경북	1,947	1	1	703	168	41	16	21	7	30	16	82	130	717	3	3	8	
경남	1,477	0	5	592	138	8	4	17	1	42	6	72	90	498	0	0	4	
제주	195	0	3	91	15	0	0	4	0	0	0	9	13	60	0	0	0	
창원	704	0	1	292	90	4	5	10	2	19	6	39	51	184	0	0	1	

12-4 화재안전조사대상 선정위원회 현황

구 분	총계	소방공무원 과장급 직위이상	소방기술사	소방시설 관리사	소방관련 분야의 석사학위 이상을 취득한 사람	소방관련법인 또는 단체에서 소방관련 업무에 5년 이상 종사한 사람	소방공무원교육기관,고등 교육법 제2조의 학교또는 연구소에서 소방과관련한 교육또는 연구에 5년이상종사한사람
계	858	628	30	70	24	92	14
서울	28	25	2	0	0	0	1
부산	55	53	1	1	0	0	0
대구	46	12	0	2	0	32	0
인천	6	1	2	0	1	0	2
광주	27	21	4	2	0	0	0
대전	7	4	0	0	0	1	2
울산	4	2	0	1	0	1	0
세종	0	0	0	0	0	0	0
경기북부	59	50	0	1	0	7	1
경기	153	101	8	18	16	8	2
강원	91	78	0	0	0	13	0
충북	60	46	2	9	1	2	0
충남	5	4	0	0	1	0	0
전북	7	5	0	0	1	1	0
전남	82	59	4	9	0	4	6
경북	112	105	0	2	0	5	0
경남	102	49	7	24	4	18	0
제주	14	13	0	1	0	0	0
창원	0	0	0	0	0	0	0

## 12-5 화재안전조사위원회 운영현황(횟수)

구 분	총계	소방본부		소방서	
		자체적정 선정	위원회에서 선정	자체적정 선정	위원회에서 선정
계	1,262	1	5	171	1,085
서울	5	0	0	4	1
부산	55	0	1	0	54
대구	9	0	0	0	9
인천	1	0	1	0	0
광주	5	0	0	0	5
대전	1	0	1	0	0
울산	1	0	1	0	0
세종	0	0	0	0	0
경기북부	16	0	0	2	14
경기	886	0	0	10	876
강원	216	0	0	147	69
충북	12	0	0	0	12
충남	2	0	0	0	2
전북	1	1	0	0	0
전남	19	0	0	1	18
경북	26	0	0	3	23
경남	5	0	1	4	0
제주	2	0	0	0	2
창원	0	0	0	0	0

13

화재안전조사 조치명령

구분	계	1				2	3	4	5	6	7	8	9	10	11	12	13
		아파트	연립주택	다세대주택	기숙사	근린생활시설	문화및집회시설	종교시설	판매시설	운수시설	의료시설	교육연구시설	노유자시설	수련시설	운동시설	업무시설	숙박시설
계	19,837	1,808	2	15	82	3,535	382	323	599	104	444	1,002	1,020	57	161	600	1,894
서울	1,821	69	0	0	9	394	33	33	100	12	32	98	89	10	11	62	149
부산	450	18	1	0	1	126	6	5	20	5	28	22	9	0	2	18	52
대구	1,266	101	0	0	0	453	3	15	26	0	25	32	39	4	1	35	47
인천	641	169	0	0	0	24	1	1	35	12	4	32	82	0	0	5	78
광주	203	9	0	0	0	41	5	3	8	1	13	10	10	1	4	23	14
대전	325	23	0	0	3	25	13	16	32	2	15	38	28	1	1	6	27
울산	376	67	0	0	0	57	2	1	18	2	20	3	19	0	3	2	23
세종	268	34	0	0	0	67	0	0	1	0	3	10	17	0	1	0	6
경기북부	1,271	185	1	2	4	159	20	28	33	10	23	100	59	2	8	23	113
경기	3,509	374	0	1	6	478	76	46	76	18	57	270	134	2	12	105	330
강원	1,501	82	0	0	23	266	30	19	50	13	51	54	94	5	14	66	212
충북	735	82	0	0	1	161	10	15	9	3	12	24	35	1	10	14	51
충남	1,162	181	0	0	4	43	9	1	34	2	11	28	17	0	0	10	142
전북	1,277	84	0	0	3	358	33	28	35	5	43	72	61	4	20	50	37
전남	1,957	166	0	12	13	400	44	65	48	11	54	59	112	11	20	74	215
경북	1,360	60	0	0	7	199	22	14	23	2	25	45	83	12	21	48	116
경남	713	35	0	0	4	138	24	10	23	3	19	39	57	0	21	12	56
제주	951	65	0	0	4	143	49	21	25	3	7	61	75	4	12	47	216
창원	51	4	0	0	0	3	2	2	3	0	2	5	0	0	0	0	10

14	15	16	17	18	19	20	21	22	23	24	25	26	27	27의2	28	29	30
위 락 시 설	공 장	창 고 시 설	처 위 험 물 저 장 시 설 및	관 향 공 기 및 차 동 차	관 동 물 및 식 물 시 설	관 자 원 시 순 환 시 설	교 정 및 군 사 시 설	방 송 통 신 시 설	발 전 시 설	묘 지 관 련 시 설	관 광 휴 게 시 설	장 례 시 설	지 하 상 가	터 널	지 하 구	국 가 유 산	복 합 건 축 물
110	2,372	630	1,001	103	64	239	89	30	34	5	41	21	14	11	48	77	2,920
4	36	5	0	0	0	1	0	4	0	0	3	0	4	0	3	1	659
0	10	10	2	1	0	5	0	0	2	0	0	0	0	4	0	0	103
1	84	51	5	24	0	1	0	9	0	0	0	1	1	0	0	3	305
0	59	27	10	1	0	0	0	0	0	2	0	0	3	0	0	0	96
1	26	1	1	0	0	1	0	0	0	0	0	1	1	0	0	4	25
0	16	7	1	0	0	6	1	0	0	0	0	0	0	0	2	5	57
3	74	11	30	0	0	3	0	1	2	0	0	0	0	0	2	0	33
0	64	6	6	0	1	0	0	0	1	0	0	0	0	0	0	0	51
0	112	36	121	19	0	30	7	3	1	0	2	0	0	2	3	0	165
1	356	138	469	24	0	84	0	5	2	0	11	0	3	0	12	7	412
2	116	116	2	3	4	22	0	1	5	0	0	1	1	5	14	17	213
11	161	20	22	3	4	4	0	1	0	0	3	1	0	0	2	2	73
0	269	10	203	0	7	18	73	0	1	0	0	0	0	0	0	6	93
14	199	50	51	8	8	17	0	0	2	1	3	1	0	0	3	3	84
30	323	39	56	8	15	36	3	1	5	2	10	11	0	0	4	10	100
12	341	27	19	8	10	5	4	3	6	0	7	3	0	0	1	9	228
20	90	28	0	1	14	3	0	1	3	0	2	1	0	0	0	1	108
11	35	41	3	3	1	3	1	1	4	0	0	1	1	0	0	1	113
0	1	7	0	0	0	0	0	0	0	0	0	0	0	0	2	8	2

14

자체점검 조치명령 등

구분	계	1				2	3	4	5	6	7	8	9	10	11	12	13
		아파트	연립주택	다세대주택	기숙사	근린생활시설	문화및집회시설	종교시설	판매시설	운수시설	의료시설	교육연구시설	노유자시설	수련시설	운동시설	업무시설	숙박시설
계	120,248	24,252	294	59	217	19,013	947	2,056	1,409	643	1,231	4,756	2,551	149	760	5,625	2,741
서울	27,325	5,101	198	52	18	3,344	208	611	292	252	239	1,104	510	30	65	2,467	391
부산	7,861	1,573	93	2	20	1,198	61	103	117	19	133	281	129	21	26	377	184
대구	1,726	571	0	0	3	245	9	28	32	2	21	58	18	1	3	68	30
인천	6,317	876	0	0	0	1,191	24	115	56	68	59	62	133	3	17	177	163
광주	3,154	1,302	0	0	1	519	13	32	33	14	61	96	29	1	13	70	53
대전	1,771	637	0	0	9	233	13	20	40	0	31	81	31	0	8	58	53
울산	2,335	1,435	0	0	46	126	0	7	19	0	7	54	14	0	6	31	16
세종	553	179	0	0	2	95	4	0	2	0	0	45	12	2	1	7	6
경기북부	11,054	2,185	0	0	12	2,223	72	198	116	50	106	562	385	14	133	257	173
경기	32,695	5,499	3	5	33	6,100	237	576	330	130	269	1,213	704	26	200	1,165	555
강원	5,491	908	0	0	21	714	127	126	93	22	72	330	187	22	137	309	421
충북	3,776	736	0	0	15	623	19	46	36	32	37	237	95	8	31	97	96
충남	5,641	902	0	0	17	914	63	67	82	22	58	297	118	4	35	191	198
전북	1,696	429	0	0	4	333	27	36	38	3	15	41	49	3	8	81	48
전남	30	4	0	0	0	3	0	1	1	0	0	0	0	0	0	1	3
경북	2,390	661	0	0	5	208	25	26	42	18	43	81	29	1	26	77	80
경남	4,488	775	0	0	2	637	30	45	52	3	65	149	83	9	39	104	134
제주	832	137	0	0	3	116	8	10	9	6	5	36	16	4	10	56	108
창원	1,113	342	0	0	6	191	7	9	19	2	10	29	9	0	2	32	29

14	15	16	17	18	19	20	21	22	23	24	25	26	27	27의2	28	29	30
위 락 시 설	공 장	창 고 시 설	처 위 험 물 저 장 시 설 및	관 항 공 기 및 차 동 차	관 동 물 및 식 물 시 설	관 자 원 시 순 환 시 설	교 정 및 군 사 시 설	방 송 통 신 시 설	발 전 시 설	묘 지 관 련 시 설	관 광 휴 게 시 설	장 례 시 설	지 하 상 가	터 널	지 하 구	국 가 유 산	복 합 건 축 물
68	15,134	1,835	60	1,641	94	314	1,537	165	116	23	91	50	85	177	133	59	31,963
9	311	26	10	312	1	20	51	29	4	2	9	3	31	15	32	3	11,575
5	1,115	63	2	104	1	12	20	10	3	1	1	4	12	10	8	2	2,151
2	185	18	2	8	0	7	3	4	2	0	0	0	1	8	0	1	396
2	1,228	142	3	65	1	10	5	6	7	0	10	1	17	0	3	28	1,845
4	233	28	0	98	0	6	15	13	1	0	0	3	1	0	0	0	515
0	55	13	1	7	0	0	35	15	1	0	0	1	0	4	9	0	416
4	289	16	3	42	0	0	2	0	2	0	0	0	0	0	2	0	214
0	76	0	0	4	0	2	12	4	1	0	1	0	0	0	1	0	97
0	947	143	2	133	4	44	475	24	9	5	6	3	3	34	21	0	2,715
8	5,408	983	18	553	18	113	241	30	30	4	21	7	14	53	34	10	8,105
2	321	49	4	101	7	17	512	11	23	5	15	4	4	40	11	5	871
5	1,139	70	0	28	10	18	38	6	0	1	3	4	0	0	2	3	341
2	1,355	89	8	79	13	26	30	8	15	2	12	9	2	5	4	4	1,010
11	313	22	0	25	5	14	6	1	4	0	6	4	0	3	0	0	167
0	6	4	0	0	0	0	0	0	0	0	0	1	0	0	0	0	6
3	639	42	2	31	14	11	21	1	7	2	3	1	0	0	0	1	290
2	1,263	80	4	27	12	13	18	0	4	1	4	5	0	1	0	2	925
8	26	15	1	13	8	1	15	3	3	0	0	0	0	0	5	0	210
1	225	32	0	11	0	0	38	0	0	0	0	0	0	4	1	0	114



National Fire Agency 119

# 2025년도 건축허가 등의 동의



## ▶ 건축허가 등의 동의

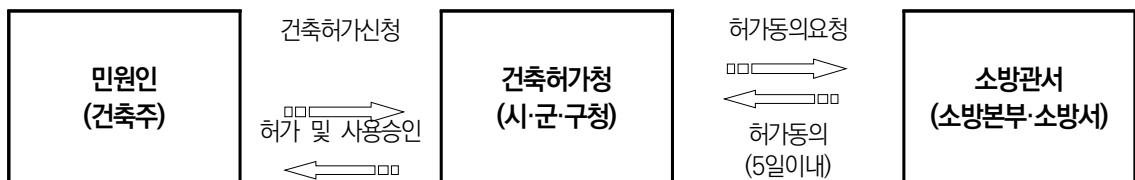
### ○ 근거: 「소방시설 설치 및 관리에 관한 법률」 제6조

건축물 등의 신축·증축·개축·재축·이전·용도변경 또는 대수선의 허가·협의 및 사용승인의 권한이 있는 행정기관은 건축허가 등을 할 때 미리 그 건축물 등의 시공지 또는 소재지를 관할하는 소방본부장 또는 소방서장의 동의를 받아야 한다.

### ○ 건축허가 등의 동의대상물의 범위(동법 시행령 제7조)

- 연면적 400㎡ 이상인 건축물(다만, 학교시설 100㎡, 노유자·수련시설 200㎡, 정신의료기관 300㎡, 장애인 의료재활 시설 300㎡)
- 지하층 또는 무창층의 경우 바닥면적이 150㎡(공연장 100㎡)이상
- 차고·주차장으로 사용되는 층 중 바닥면적이 200㎡ 이상인 층이 있는 것 또는 승강기 등 기계장치에 의한 주차시설로 20대 이상 주차할 수 있는 것
- 층수가 6층 이상인 건축물
- 항공기 격납고, 관망탑, 항공관제탑, 방송용 송·수신탑
- 입원실이 있는 의원·조산원·산후조리원, 위험물 저장 및 처리시설, 발전시설·중 풍력 발전소·전기저장시설, 지하구
- 제1호나목에 해당하지 않는 노유자 시설 중 노인주거복지시설, 노인의료복지시설, 재가 노인복지시설, 학대피해노인 전용쉼터, 아동복지시설, 장애인거주시설, 정신질환자 관련 시설, 노숙인자활시설, 노숙인재활시설 및 노숙인요양시설, 결핵환자나 한센인이 24시간 생활하는 노유자 시설
- 의료법 제3조제2항제3호라목에 따른 요양병원
- 공장 또는 창고시설로서 「소방시설법 시행령」 별표 2에서 정하는 수량의 750배 이상의 특수가연물을 저장·취급하는 것
- 가스시설로서 지상에 노출된 탱크의 저장용량의 합계가 100톤 이상인 것

### ○ 허가 동의 절차



※ 특급 소방안전관리대상물인 경우에는 10일 이내, 보완필요시 4일 범위 내 연장 가능

15

건축허가 등의 동의 현황

구 분	계	1				2	3	4	5	6	7	8	9	10	11	12	13
		아 파 트	연 립 주 택	다 세 대 주 택	기 숙 사	근 린 생 활 시 설	문 화 및 진 회 시 설	종 교 시 설	판 매 시 설	운 수 시 설	의 료 시 설	교 육 연 구 시 설	노 유 자 시 설	수 련 시 설	운 동 시 설	업 무 시 설	숙 박 시 설
계	21,180	1,152	81	408	152	4,399	302	320	63	63	138	1,148	546	35	229	770	651
서울	2,675	256	8	140	10	703	14	37	2	3	19	123	44	1	3	95	90
부산	959	66	0	1	0	193	11	20	2	3	9	73	36	3	4	20	99
대구	573	13	0	0	1	117	12	11	1	1	5	52	21	2	6	18	7
인천	793	55	0	0	3	139	12	14	0	10	5	53	21	1	6	23	18
광주	350	5	1	1	0	91	10	7	0	3	4	11	12	2	7	13	3
대전	299	19	0	1	0	51	3	6	3	2	5	24	9	0	0	9	9
울산	433	23	1	1	0	76	8	2	0	1	7	21	16	1	5	11	4
세종	139	6	0	0	1	24	4	2	0	0	0	7	3	0	1	17	0
경기북부	1,812	108	8	18	2	399	14	24	3	3	8	60	67	2	17	38	49
경기	4,252	282	21	208	31	849	59	63	20	22	26	167	74	9	47	102	69
강원	815	40	2	5	16	158	16	8	2	1	5	62	22	3	34	42	67
충북	1,202	36	0	2	26	260	22	13	7	0	5	83	22	1	17	32	13
충남	1,496	60	1	3	15	363	21	17	4	6	9	71	38	1	20	59	38
전북	958	32	5	0	13	161	20	26	5	2	8	83	31	4	11	66	47
전남	996	40	10	0	10	179	13	17	4	2	6	68	23	2	14	61	38
경북	1,661	67	7	4	10	323	28	24	4	1	10	113	54	1	20	49	39
경남	1,084	22	4	4	13	170	22	18	3	1	6	41	28	2	11	78	45
제주	478	21	13	20	1	116	9	7	2	1	0	22	15	0	6	20	15
창원	205	1	0	0	0	27	4	4	1	1	1	14	10	0	0	17	1

14	15	16	17	18	19	20	21	22	23	24	25	26	27	27의2	28	29	30
위 락 시 설	공 장	창 고 시 설	처 위 험 물 저 장 시 설 및	관 항 공 기 및 자 동 차	관 동 물 및 식 물 시 설	관 자 원 시 순 환 시 설	교 정 및 군 사 시 설	방 송 통 신 시 설	발 전 시 설	묘 지 관 련 시 설	관 광 휴 게 시 설	장 례 시 설	지 하 상 가	터 널	지 하 구	국 가 유 산	복 합 건 축 물
15	3,953	931	116	346	214	324	231	71	64	27	38	16	1	64	8	117	4,187
1	4	4	4	19	1	3	5	5	0	1	0	0	1	0	0	43	1,036
3	132	15	1	22	0	11	10	2	1	0	0	1	0	0	0	2	219
0	152	11	2	15	3	7	0	0	1	1	2	0	0	0	1	13	98
0	113	21	3	23	6	13	16	4	1	1	0	0	0	0	0	0	232
0	36	4	3	4	0	4	1	0	0	1	2	2	0	0	0	0	123
0	43	5	2	3	0	0	6	1	0	2	2	2	0	0	0	10	82
1	144	10	5	8	2	2	2	2	3	0	1	1	0	0	0	0	75
0	22	5	4	2	2	0	6	1	0	0	0	0	0	0	0	0	32
0	262	144	8	28	16	25	43	36	3	2	0	0	0	0	1	0	424
9	1,014	178	23	88	29	68	34	13	9	4	6	0	0	64	3	5	656
0	66	39	2	14	4	13	38	1	3	2	3	1	0	0	0	0	146
0	389	56	7	16	14	18	10	0	3	1	4	1	0	0	0	29	115
0	388	85	24	27	21	25	13	1	9	2	6	5	0	0	1	0	163
1	203	49	6	13	7	28	5	1	6	2	1	0	0	0	0	2	120
0	163	88	4	16	36	22	14	1	5	1	3	1	0	0	0	13	142
0	403	115	15	19	41	43	15	2	9	0	3	0	0	0	0	0	242
0	323	68	2	19	24	30	6	0	8	6	3	0	0	0	2	0	125
0	18	26	1	6	8	6	2	1	3	1	2	2	0	0	0	0	134
0	78	8	0	4	0	6	5	0	0	0	0	0	0	0	0	0	23

15-1 완공검사증명서 교부 현황

구 분	계	1				2	3	4	5	6	7	8	9	10	11	12	13
		아 파 트	연 립 주 택	다 세 대 주 택	기 숙 사	근 린 생 활 시 설	문 화 및 친 화 시 설	종 교 시 설	판 매 시 설	운 수 시 설	의 료 시 설	교 육 연 구 시 설	노 유 자 시 설	수 련 시 설	운 동 시 설	업 무 시 설	숙 박 시 설
계	19,198	883	33	144	143	3,301	335	261	114	154	272	2,106	622	39	266	754	398
서울	2,263	192	7	30	2	587	26	32	13	48	65	226	72	1	4	93	35
부산	1,157	93	2	4	4	217	39	23	19	13	31	110	36	1	53	30	35
대구	598	10	0	0	2	102	11	8	5	1	14	80	27	2	7	18	5
인천	728	40	6	1	1	90	16	16	7	21	7	69	29	3	2	26	16
광주	350	20	0	0	0	68	6	7	0	1	6	24	14	0	1	13	1
대전	402	19	0	1	1	47	7	12	7	8	11	71	17	0	2	14	6
울산	439	12	1	0	2	62	7	2	3	0	6	23	13	1	2	14	3
세종	106	7	0	0	1	12	3	0	0	0	0	17	0	0	1	10	1
경기북부	1,216	53	1	3	8	237	17	19	3	5	13	93	53	4	9	28	26
경기	3,506	158	4	97	20	615	63	44	15	24	37	362	83	7	33	106	67
강원	940	41	5	0	13	123	19	13	4	0	14	130	28	3	27	50	56
충북	976	36	0	0	12	178	19	8	4	4	6	108	24	0	19	32	8
충남	1,277	31	1	1	21	201	18	9	5	4	5	145	38	2	18	50	15
전북	835	36	1	2	14	150	10	14	5	6	13	121	31	5	8	59	16
전남	981	30	2	3	16	126	15	16	4	3	8	139	36	5	30	75	25
경북	1,546	30	0	0	16	231	24	14	10	8	10	200	72	2	16	54	48
경남	1,214	45	3	0	8	140	24	20	8	6	21	113	33	3	17	51	24
제주	394	15	0	2	2	81	6	3	0	0	2	46	6	0	15	17	10
창원	270	15	0	0	0	34	5	1	2	2	3	29	10	0	2	14	1

14	15	16	17	18	19	20	21	22	23	24	25	26	27	27의2	28	29	30
위 락 시 설	공 장	창 고 시 설	처 위 험 물 저 장 시 설 및	관 항 공 기 및 차 동 차	관 동 물 및 식 물 시 설	관 자 원 시 순 환 시 설	교 정 및 군 사 시 설	방 송 통 신 시 설	발 전 시 설	묘 지 관 련 시 설	관 광 휴 게 시 설	장 례 시 설	지 하 상 가	터 널	지 하 구	국 가 유 산	복 합 건 축 물
20	3,539	742	77	245	125	226	353	71	79	19	40	9	49	64	24	125	3,566
1	12	5	2	20	1	5	7	13	1	2	1	0	1	4	1	1	753
4	127	12	2	20	1	4	39	4	9	6	1	3	33	1	0	0	181
0	122	11	1	6	1	6	5	3	1	0	1	1	0	0	0	13	135
0	99	33	1	18	1	9	21	5	2	0	2	0	2	0	0	0	185
0	55	5	2	2	0	4	3	1	1	0	1	0	0	3	0	27	85
0	59	4	0	3	0	0	5	2	0	1	1	1	0	0	0	16	87
0	173	8	3	4	1	1	1	3	9	0	0	0	0	0	1	0	84
0	18	2	3	0	3	0	4	1	0	0	0	0	0	1	0	1	21
0	191	85	5	20	4	20	73	7	1	1	3	0	0	0	1	0	233
11	774	149	14	64	11	34	29	6	3	3	11	1	0	30	7	1	623
1	77	34	1	14	6	9	55	0	12	1	3	0	0	9	1	4	187
0	288	36	1	9	10	7	17	1	7	0	0	1	0	0	0	34	107
0	376	74	13	13	11	18	18	4	12	0	7	1	0	1	1	0	164
2	137	45	7	7	12	11	8	5	3	1	2	1	0	0	3	1	99
0	171	64	3	5	21	16	12	2	4	2	2	0	5	5	4	13	119
0	366	82	15	17	13	43	15	11	11	1	4	0	0	9	0	2	222
0	408	57	3	12	23	26	16	3	2	1	1	0	8	1	2	1	134
1	9	21	1	7	5	9	5	0	1	0	0	0	0	0	1	0	129
0	77	15	0	4	1	4	20	0	0	0	0	0	0	0	2	11	18

15-2 완공검사증명서 교부 현황(층별, 높이별)

구 분	층별							
	소계	11층 미만	11층 ~ 15층	16층 ~ 20층	21층 ~ 25층	26층 ~ 30층	31층 ~ 35층	36층 ~ 40층
계	19,198	17,706	593	364	203	156	63	46
서울	2,263	1,813	198	140	49	19	26	7
부산	1,157	963	100	36	26	15	6	5
대구	598	558	12	6	2	2	3	2
인천	728	647	24	19	9	11	5	1
광주	350	314	13	13	3	3	4	0
대전	402	376	10	2	2	3	4	3
울산	439	417	8	2	6	3	1	1
세종	106	104	2	0	0	0	0	0
경기북부	1,216	1,131	23	20	18	16	1	4
경기	3,506	3,235	100	73	45	29	2	12
강원	940	890	22	6	9	9	3	0
충북	976	946	6	2	7	8	2	3
충남	1,277	1,239	12	10	5	8	0	0
전북	835	799	12	14	2	7	0	1
전남	981	952	8	9	4	4	3	1
경북	1,546	1,521	7	4	3	7	1	3
경남	1,214	1,174	16	4	7	9	0	2
제주	394	376	16	1	0	0	0	1
창원	270	251	4	3	6	3	2	0

층별		높이별						
41층 ~ 60층	61층 이상	소계	100m 미만	100m ~ 115m	116m ~ 130m	131m ~ 145m	146m ~ 200m	201m 이상
65	2	19,198	18,993	75	49	33	44	4
10	1	2,263	2,198	21	20	16	7	1
6	0	1,157	1,130	15	6	2	3	1
13	0	598	579	5	1	3	10	0
11	1	728	711	1	6	5	4	1
0	0	350	347	3	0	0	0	0
2	0	402	392	2	4	2	2	0
1	0	439	435	3	0	0	1	0
0	0	106	106	0	0	0	0	0
3	0	1,216	1,205	4	3	1	3	0
10	0	3,506	3,483	6	5	3	9	0
1	0	940	934	4	2	0	0	0
2	0	976	970	3	2	0	0	1
3	0	1,277	1,274	0	0	0	3	0
0	0	835	835	0	0	0	0	0
0	0	981	979	2	0	0	0	0
0	0	1,546	1,543	3	0	0	0	0
2	0	1,214	1,210	2	0	1	1	0
0	0	394	393	0	0	0	1	0
1	0	270	269	1	0	0	0	0

15-3 2025년 건축허가등의 동의 절차 등 보완통보 및 부동산의 현황

구분	총계	1호				2호		
		연면적 400㎡ 이상	학교시설등 (연면적 100㎡이상)	노유자시설 및 수련시설 (연면적 200㎡이상)	장애인 의료 재활시설 (300㎡이상)	지하층 또는 무창층 (150㎡이상)		
총계	계	13,087	10,225	257	195	3	59	
허가 동의	소계	12,665	9,921	245	189	3	57	
	보통	1회	8,215	6,284	183	156	3	31
		2회	833	632	28	15	0	5
		3회 이상	103	74	6	1	0	1
	부동의	3,514	2,931	28	17	0	20	
사용 승인	소계	422	304	12	6	0	2	
	보통	1회	392	282	12	5	0	2
		2회	25	19	0	0	0	0
		3회 이상	5	3	0	1	0	0

3호		4호	5호				6호	
차고 주차장 (연면적 200㎡이상)	승강기식 20대이상	6층 이상인 건축물	항공기격납고	관망탑	항공관제탑	방송용 송수신탑	공동주택	의원(입원실 또는 인공신장실)
43	1	1,243	9	2	0	0	236	13
38	1	1,206	9	2	0	0	209	13
21	1	795	8	1	0	0	177	4
3	0	83	1	0	0	0	16	1
3	0	4	0	0	0	0	3	0
11	0	324	0	1	0	0	13	8
5	0	37	0	0	0	0	27	0
5	0	37	0	0	0	0	21	0
0	0	0	0	0	0	0	5	0
0	0	0	0	0	0	0	1	0

6호						7호		
조산원	산후조리원	숙박시설	위험물 저장 및 처리시설	풍력발전소	전기저장시설	지하구	노인관련시설	아동복지시설
0	20	135	28	0	25	0	30	1
0	19	135	27	0	25	0	29	1
0	6	120	13	0	21	0	22	1
0	1	3	2	0	1	0	0	0
0	0	6	0	0	0	0	0	0
0	12	6	12	0	3	0	7	0
0	1	0	1	0	0	0	1	0
0	0	0	1	0	0	0	1	0
0	1	0	0	0	0	0	0	0
0	0	0	0	0	0	0	0	0

7호				8호	9호	10호
장애인 거주시설	정신질환자 관련시설	노숙인 자활시설, 노숙인 재활시설, 노숙인요양시설	결핵환자, 한센인이 24시간생활하는 소유자시설	요양병원	공장 또는 창고시설	가스시설
0	0	4	113	4	439	2
0	0	4	108	3	419	2
0	0	3	82	1	281	1
0	0	1	5	1	35	0
0	0	0	0	0	5	0
0	0	0	21	1	98	1
0	0	0	5	1	20	0
0	0	0	5	1	20	0
0	0	0	0	0	0	0
0	0	0	0	0	0	0

15-3-1 건축허가 동의 및 사용승인 세부 현황

구분	계	1호					2호	3호	4호	5호				
		4연 00면 ㎡이 상적	(연면적 100㎡ 이상) 학원 시설 등	(연면적 200㎡ 이상) 수유 자 시설 및 설	(연면적 300㎡ 이상) 장애 인의 로 활 용 설 비	(1 50㎡ 이 상) 지 하 층 또 는 무 창 층	(연면적 200㎡ 이상) 차 고 주 차 장	2 승 0 강 대 기 상 식	6 0 층 이 상 인 건 축 물	항 공 기 격 납 고	관 망 탑	항 공 관 제 탑	방 송 용 송 수 신 탑	
총 계	허가동의	21,180	15,722	653	384	1	87	85	5	1,480	4	1	0	0
	사용승인	14,003	9,756	831	303	2	40	41	8	1,061	2	0	4	3
서울	허가동의	2,675	1,969	59	35	0	0	5	2	429	0	0	0	0
	사용승인	2,080	1,436	118	37	0	1	6	1	369	0	0	0	0
부산	허가동의	959	440	37	18	0	0	6	3	293	0	0	0	0
	사용승인	826	369	51	14	0	1	4	3	226	0	0	0	0
대구	허가동의	573	428	29	22	0	2	5	0	47	0	0	0	0
	사용승인	571	408	50	16	0	0	6	0	56	0	0	0	0
인천	허가동의	793	621	33	17	0	0	9	0	74	2	0	0	0
	사용승인	626	507	17	21	0	0	1	0	60	0	0	0	0
광주	허가동의	350	198	4	11	1	0	3	0	68	0	0	0	0
	사용승인	276	171	4	12	0	0	0	0	34	0	0	0	0
대전	허가동의	299	209	14	8	0	0	1	0	14	0	0	0	0
	사용승인	265	197	7	1	0	0	1	0	10	0	0	0	0
울산	허가동의	433	333	10	12	0	0	1	0	25	0	0	0	0
	사용승인	209	192	3	4	0	0	0	0	0	0	0	0	0
세종	허가동의	139	132	1	2	0	0	0	0	0	0	0	0	0
	사용승인	25	23	0	0	0	0	0	0	0	0	0	0	0
경기북부	허가동의	1,812	1,638	32	29	0	4	2	0	50	0	0	0	0
	사용승인	1,216	1,025	40	31	0	0	0	1	38	1	0	0	0

공 동 주 택	의 원 (조합장 및 조합원) 의 원	6호							7호							8호	9호	10호
		조 산 원	산 후 조 리 원	숙 박 시 설	위 험 물 저 장 및 설	풍 력 발 생 소	전 기 저 장 시 설	지 하 구	노 인 관 련 시 설	아 동 복 지 시 설	장 애 인 거 주 시 설	정 신 질 환 자 관 련 시 설	노 숙 인 양 시 설	노 숙 인 재 활 시 설	노 숙 인 자 활 시 설	노 2 4 시간 유 자 생 활 하 는 시 설	결 핵 환 자 · 하 센 인 이	요 양 병 원
511	27	1	37	171	60	1	41	10	38	2	0	0	4	446	20	1,389	0	
233	16	6	11	102	38	16	19	6	43	10	4	1	4	357	20	1,063	3	
148	1	0	3	13	1	0	0	0	5	1	0	0	0	0	0	4	0	
88	0	0	1	7	1	0	0	1	8	2	0	0	0	0	0	4	0	
0	22	0	0	0	0	0	5	0	0	0	0	0	1	90	0	44	0	
5	15	0	1	0	0	1	3	0	0	0	0	0	0	107	0	26	0	
7	1	0	2	0	0	0	0	1	2	0	0	0	1	21	0	5	0	
6	0	0	1	2	0	0	0	0	1	3	0	0	0	18	3	1	0	
0	0	0	0	0	2	0	0	0	1	0	0	0	0	0	3	31	0	
0	0	0	0	0	0	0	0	1	1	0	0	0	0	0	2	16	0	
0	1	0	0	0	6	0	0	0	1	0	0	0	0	0	2	55	0	
0	0	0	0	0	2	0	0	0	0	0	0	0	0	0	2	51	0	
15	0	0	0	0	1	0	3	0	2	0	0	0	0	0	0	32	0	
5	0	0	0	0	0	0	1	0	1	2	0	0	0	0	0	40	0	
10	2	0	0	2	0	0	0	0	0	0	0	0	0	0	1	37	0	
1	0	0	0	0	2	0	0	0	0	0	0	0	0	0	0	7	0	
0	0	0	0	0	4	0	0	0	0	0	0	0	0	0	0	0	0	
0	0	0	0	0	2	0	0	0	0	0	0	0	0	0	0	0	0	
28	0	0	5	2	2	0	8	1	1	0	0	0	0	4	0	6	0	
24	0	0	3	25	0	0	8	2	6	0	0	0	0	1	0	11	0	

구분	계	1호					2호	3호		4호	5호			
		4연 00㎡ 이상	학원 면적 100㎡ 이상	연수 면적 200㎡ 이상	노유 자 시설	장 애 인 의 료 재 활 시 설 ( 300㎡ 이상)	( 150㎡ 이상)	지 하 층 또 는 무 창 층	연 차 고 주 차 장 면 적 200㎡ 이상	2 승 0 강 대 기 상 식	6 0 층 이 상 의 건 물	항 공 기 격 납 고	관 망 탑	항 공 관 제 탑
경 기	허가동의	4,252	3,287	121	52	0	1	19	0	260	0	0	0	0
	사용승인	1,870	1,327	120	34	0	1	6	2	114	0	0	0	1
강 원	허가동의	815	579	32	22	0	19	12	0	22	0	0	0	0
	사용승인	578	396	42	15	0	16	3	0	18	0	0	0	0
충 북	허가동의	1,202	885	34	9	0	1	2	0	10	2	0	0	0
	사용승인	358	249	33	2	0	0	3	0	0	0	0	0	0
충 남	허가동의	1,496	1,037	32	20	0	21	2	0	53	0	0	0	0
	사용승인	897	582	36	13	0	8	0	0	24	0	0	0	0
전 북	허가동의	958	699	63	26	0	28	7	0	41	0	0	0	0
	사용승인	636	462	46	18	0	2	1	0	34	0	0	0	0
전 남	허가동의	996	664	37	18	0	6	3	0	8	0	0	0	0
	사용승인	981	589	79	22	2	8	2	0	5	0	0	4	2
경 북	허가동의	1,661	1,276	68	42	0	1	3	0	16	0	0	0	0
	사용승인	1,081	729	106	35	0	0	3	0	10	0	0	0	0
경 남	허가동의	1,084	831	21	20	0	2	3	0	32	0	1	0	0
	사용승인	1,107	843	53	18	0	1	4	0	47	1	0	0	0
제 주	허가동의	478	366	20	11	0	2	1	0	34	0	0	0	0
	사용승인	154	108	10	4	0	2	1	0	6	0	0	0	0
창 원	허가동의	205	130	6	10	0	0	1	0	4	0	0	0	0
	사용승인	247	143	16	6	0	0	0	1	10	0	0	0	0

공 동 주 택	6호								7호						8호	9호	10호		
	의 의 (소유권 비 임대 권 원)	조 산 원	산 후 조 리 원	숙 박 시 설	처 위 험 물 저 장 시 설 및	풍 력 발 전 소	전 기 저 장 시 설	지 하 구	노 인 관 련 시 설	아 동 복 지 시 설	장 애 인 거 주 시 설	정 신 질 환 자 관 련 시 설	노 숙 인 요 양 시 설	노 숙 인 자 활 시 설	노 숙 인 자 활 시 설	노 유 자 시 설	2 4 시간 생 활 하 는 결 핵 환 자 · 한 세 인 이	요 양 병 원	공 장 또 는 창 고 시 설
140	0	0	23	35	1	1	11	2	1	0	0	0	2	163	0	133	0		
32	0	0	1	17	5	2	0	0	7	0	0	0	4	83	0	114	0		
16	0	0	1	24	1	0	0	0	4	0	0	0	0	29	2	52	0		
8	0	1	0	9	0	1	1	0	1	0	0	0	0	15	2	50	0		
45	0	0	0	6	1	0	0	0	1	0	0	0	0	0	2	204	0		
12	0	0	0	4	0	0	0	0	6	2	0	0	0	0	1	45	1		
4	0	0	1	6	24	0	5	1	6	1	0	0	0	0	1	282	0		
1	0	0	0	3	5	0	1	0	3	0	1	0	0	0	0	220	0		
10	0	1	0	16	4	0	5	0	1	0	0	0	0	35	0	22	0		
12	0	0	2	8	1	0	1	0	3	1	0	0	0	26	0	19	0		
37	0	0	1	27	1	0	1	0	3	0	0	0	0	2	2	186	0		
14	1	5	0	13	12	10	1	1	5	0	3	1	0	2	2	198	0		
15	0	0	0	0	9	0	0	0	8	0	0	0	0	22	2	199	0		
0	0	0	2	0	7	1	2	0	1	0	0	0	0	23	0	160	2		
28	0	0	1	38	2	0	1	3	1	0	0	0	0	28	5	67	0		
18	0	0	0	13	1	1	1	1	0	0	0	0	0	30	7	68	0		
8	0	0	0	2	1	0	2	2	0	0	0	0	0	10	0	19	0		
5	0	0	0	1	0	0	0	0	0	0	0	0	0	6	0	11	0		
0	0	0	0	0	0	0	0	0	1	0	0	0	0	42	0	11	0		
2	0	0	0	0	0	0	0	0	0	0	0	0	0	46	1	22	0		

15-4 2025년 소방시설적용 특례대상

15-4-1 소방시설적용 특례대상(소방시설 설치 및 관리에 관한 법률 시행령 [별표 2] 적용)

구분	계	1				2	3	4	5	6	7	8	9	10	11	12	13
		아파트	연립주택	다세대주택	기숙사	근린생활시설	문화및집회시설	종교시설	판매시설	운수시설	의료시설	교육연구시설	노유자시설	수련시설	운동시설	업무시설	숙박시설
계	515	56	1	5	1	88	3	13	3	0	5	47	18	1	5	25	6
서울	34	1	0	0	0	6	0	1	0	0	0	4	0	0	0	0	0
부산	19	0	0	0	0	6	1	1	0	0	1	5	2	0	0	0	0
대구	0	0	0	0	0	0	0	0	0	0	0	0	0	0	0	0	0
인천	0	0	0	0	0	0	0	0	0	0	0	0	0	0	0	0	0
광주	75	1	0	0	0	16	1	1	0	0	0	1	3	1	0	5	0
대전	61	1	0	0	0	19	0	0	0	0	0	0	0	0	0	7	0
울산	0	0	0	0	0	0	0	0	0	0	0	0	0	0	0	0	0
세종	0	0	0	0	0	0	0	0	0	0	0	0	0	0	0	0	0
경기북부	108	20	0	5	0	12	0	6	3	0	2	5	6	0	1	5	3
경기	92	27	0	0	0	9	0	0	0	0	0	11	0	0	2	4	0
강원	6	0	0	0	0	0	0	0	0	0	0	0	1	0	1	0	0
충북	16	0	0	0	0	2	0	0	0	0	1	4	0	0	0	0	2
충남	58	0	0	0	0	12	0	3	0	0	1	7	6	0	0	2	1
전북	3	0	0	0	0	0	0	0	0	0	0	0	0	0	0	0	0
전남	6	3	0	0	1	0	0	0	0	0	0	0	0	0	0	0	0
경북	25	3	1	0	0	5	1	0	0	0	0	5	0	0	1	2	0
경남	12	0	0	0	0	1	0	1	0	0	0	5	0	0	0	0	0
제주	0	0	0	0	0	0	0	0	0	0	0	0	0	0	0	0	0
창원	0	0	0	0	0	0	0	0	0	0	0	0	0	0	0	0	0

14	15	16	17	18	19	20	21	22	23	24	25	26	27	27의2	28	29	30
위 락 시 설	공 장	창 고 시 설	처 위 험 물 저 장 시 설 및	관 향 공 기 및 차 동 차	관 동 물 및 식 물 시 설	관 자 원 순 환 시 설	교 정 및 군 사 시 설	방 송 통 신 시 설	발 전 시 설	묘 지 관 련 시 설	관 광 휴 게 시 설	장 례 시 설	지 하 상 가	터 널	지 하 구	국 가 유 산	복 합 건 축 물
0	56	10	1	12	3	8	0	1	7	0	0	0	5	0	0	32	103
0	0	0	0	0	0	0	0	0	0	0	0	0	0	0	0	0	22
0	0	0	0	0	0	0	0	0	0	0	0	0	0	0	0	0	3
0	0	0	0	0	0	0	0	0	0	0	0	0	0	0	0	0	0
0	0	0	0	0	0	0	0	0	0	0	0	0	0	0	0	0	0
0	19	2	1	2	0	3	0	0	0	0	0	0	0	0	0	0	19
0	0	0	0	1	0	0	0	0	0	0	0	0	0	0	0	32	1
0	0	0	0	0	0	0	0	0	0	0	0	0	0	0	0	0	0
0	0	0	0	0	0	0	0	0	0	0	0	0	0	0	0	0	0
0	0	1	0	1	0	4	0	0	7	0	0	0	5	0	0	0	22
0	14	2	0	6	0	0	0	1	0	0	0	0	0	0	0	0	16
0	3	0	0	0	0	0	0	0	0	0	0	0	0	0	0	0	1
0	7	0	0	0	0	0	0	0	0	0	0	0	0	0	0	0	0
0	6	5	0	0	2	0	0	0	0	0	0	0	0	0	0	0	13
0	3	0	0	0	0	0	0	0	0	0	0	0	0	0	0	0	0
0	1	0	0	1	0	0	0	0	0	0	0	0	0	0	0	0	0
0	2	0	0	0	1	0	0	0	0	0	0	0	0	0	0	0	4
0	1	0	0	1	0	1	0	0	0	0	0	0	0	0	0	0	2
0	0	0	0	0	0	0	0	0	0	0	0	0	0	0	0	0	0
0	0	0	0	0	0	0	0	0	0	0	0	0	0	0	0	0	0

15-4-2 2025년 소방시설적용 특례대상(소방시설법 시행령[별표 6] 적용)

구 분		총 괄					
		계	1호	2호		3호	4호
			석재 등의 공장 및 불연성물품 저장창고	펄프공장의 작업장 등	정수장 등	원자력발전소 핵폐기물 처리시설	자체 소방대가 설치된 위험물 제조소 등에 부속사무실
계		14	5	0	7	2	0
1	아파트	0	0	0	0	0	0
	연립주택	0	0	0	0	0	0
	다세대주택	0	0	0	0	0	0
	기숙사	0	0	0	0	0	0
2	근린생활시설	0	0	0	0	0	0
3	문화 및 집회시설	0	0	0	0	0	0
4	종교시설	0	0	0	0	0	0
5	판매시설	0	0	0	0	0	0
6	운수시설	0	0	0	0	0	0
7	의료시설	0	0	0	0	0	0
8	교육연구시설	0	0	0	0	0	0
9	노유자시설	1	0	0	1	0	0
10	수련시설	2	1	0	0	1	0
11	운동시설	0	0	0	0	0	0
12	업무시설	1	0	0	1	0	0
13	숙박시설	0	0	0	0	0	0
14	위락시설	0	0	0	0	0	0
15	공장	3	3	0	0	0	0
16	창고시설	0	0	0	0	0	0
17	위험물 저장 및 처리시설	0	0	0	0	0	0
18	항공기 및 자동차 관련시설	0	0	0	0	0	0
19	동물 및 식물 관련시설	5	0	0	5	0	0
20	자원순환 관련시설	2	1	0	0	1	0
21	교정 및 군사시설	0	0	0	0	0	0
22	방송통신시설	0	0	0	0	0	0
23	발전시설	0	0	0	0	0	0
24	묘지 관련시설	0	0	0	0	0	0
25	관광 휴게시설	0	0	0	0	0	0
26	장례시설	0	0	0	0	0	0
27	지하상가	0	0	0	0	0	0
27의2	터널	0	0	0	0	0	0
28	지하구	0	0	0	0	0	0
29	국가유산	0	0	0	0	0	0
30	복합건축물	0	0	0	0	0	0

National Fire Agency 119

# 다중이용업소 안전시설 등 완비증명제도



## ▶ 다중이용업소 안전시설 등 완비증명제도

### ○ 의의

다중이용업소에 소방시설등이 화재안전기준에 적합하게 설치된 경우 그 사실을 소방본부장 또는 소방서장이 인증하는 제도

### ○ 근거 : 「다중이용업소의 안전관리에 관한 특별법」 제9조

불특정 다수인이 이용하는 대통령령이 정하는 영업(다중이용업)의 관계인은 대통령령이 정하는 소방시설등 및 영업장 내부 피난통로 그 밖의 안전시설을 안전행정부령이 정하는 기준에 따라 설치·유지하여야 함

### ○ 다중이용업의 범위(동법시행령 제2조)

- 「식품위생법 시행령」 제21조제8호에 따른 식품접객업 중 다음 각 목의 어느 하나에 해당하는 것
  - 가. 휴게음식점영업·제과점영업 또는 일반음식점영업으로서 영업장으로 사용하는 바닥면적(「건축법 시행령」 제119조제1항제3호에 따라 산정한 면적을 말한다)의 합계가 100제곱미터(영업장이 지하층에 설치된 경우에는 그 영업장의 바닥면적 합계가 66제곱미터) 이상인 것. 다만, 영업장(내부계단으로 연결된 복층구조의 영업장을 제외한다)이 지상 1층 또는 지상과 직접 접하는 층에 설치되고 그 영업장의 주된 출입구가 건축물 외부의 지면과 직접 연결되는 곳에서 하는 영업을 제외한다.
  - 나. 단란주점영업과 유흥주점영업
- 「식품위생법 시행령」 제21조제9호에 따른 공유주방 운영업 중 휴게음식점영업·제과점영업 또는 일반음식점영업에 사용되는 공유주방을 운영하는 영업으로서 영업장 바닥면적의 합계가 100제곱미터(영업장이 지하층에 설치된 경우에는 그 바닥면적 합계가 66제곱미터) 이상인 것. 다만, 영업장(내부계단으로 연결된 복층구조의 영업장은 제외한다)이 다음 각 목의 어느 하나에 해당하는 층에 설치되고 그 영업장의 주된 출입구가 건축물 외부의 지면과 직접 연결되는 곳에서 하는 영업은 제외한다.
  - 가. 지상 1층
  - 나. 지상과 직접 접하는 층
- 「영화 및 비디오물의 진흥에 관한 법률」 제2조제10호, 같은 조제16호가목 및 나목에 따른 영화상영관·비디오물감상실업·비디오물소극장업

- 「학원의 설립·운영 및 과외교습에 관한 법률」 제2조제1호에 따른 학원(이하 “학원”이라 한다)으로서 다음 각 목의 어느 하나에 해당하는 것
  - 가. 「소방시설 설치·유지 및 안전관리에 관한 법률 시행령」 별표 3에 따라 산정된 수용인원(이하 “수용인원”이라 한다)이 300인 이상인 것
  - 나. 수용인원 100명 이상 300명 미만으로서 다음의 어느 하나에 해당하는 것. 다만, 학원으로 사용하는 부분과 다른 용도로 사용하는 부분(학원의 운영권자를 달리 하는 학원과 학원을 포함한다)이 「건축법 시행령」 제46조에 따른 방화구획으로 나누어진 경우는 제외한다.
    - 1) 하나의 건축물에 학원과 기숙사가 함께 있는 학원
    - 2) 하나의 건축물에 학원이 둘 이상 있는 경우로서 학원의 수용인원이 300명 이상인 학원
    - 3) 하나의 건축물에 제1호·제2호 및 제4호부터 제8호까지에 규정된 다중이용업 중 어느 하나 이상의 다중이용업과 학원이 함께 있는 경우
- 목욕장업으로서 다음 각 목에 해당하는 것
  - 가. 하나의 영업장에서 「공중위생관리법」 제2조제1항제3호가목에 따른 목욕장업 중 맥반석이나 대리석 등 돌을 가열하여 발생하는 열기나 원적외선 등을 이용하여 땀을 배출하게 할 수 있는 시설을 갖춘 것으로서 수용인원(물로 목욕을 할 수 있는 시설부분의 수용인원은 제외한다)이 100명 이상인 것
  - 나. 「공중위생관리법」 제2조제1항제3호나목의 시설을 갖춘 목욕장업
- 「게임산업진흥에 관한 법률」 제2조제6호·제6호의2·제7호 및 제8호의 게임제공업·인터넷컴퓨터게임시설제공업 및 복합유통게임제공업. 다만, 게임제공업 및 인터넷컴퓨터게임시설제공업의 경우에는 영업장(내부계단으로 연결된 복층구조의 영업장은 제외한다)이 지상 1층 또는 지상과 직접 접하는 층에 설치되고 그 영업장의 주된 출입구가 건축물 외부의 지면과 직접 연결된 구조에 해당하는 경우는 제외한다.
- 「음악산업진흥에 관한 법률」 제2조제13호에 따른 노래연습장업
- 「모자보건법」 제2조제12호에 따른 산후조리업
- 고시원업[구획된 실(室) 안에 학습자가 공부할 수 있는 시설을 갖추고 숙박 또는 숙식을 제공하는 형태의 영업]
- 「사격 및 사격장 안전관리에 관한 법률 시행령」 제2조제1항 및 별표 1에 따른 권총사격장(실내사격장에 한정하며, 같은 조 제1항에 따른 종합사격장에 설치된 경우를 포함한다)

- 「체육시설의 설치·이용에 관한 법률」제10조제1항제2호에 따른 골프 연습장업(실내의 구획된 실에 스크린과 영사기 등의 시설을 갖추고 골프를 연습할 수 있도록 공중의 이용에 제공하는 영업에 한정한다)
- 「의료법」 제82조제4항에 따른 안마시술소
- 법 제15조제2항에 따른 화재위험평가결과 위험유발지수가 제11조제1항에 해당하거나 화재발생시 인명피해가 발생할 우려가 높은 불특정다수인이 출입하는 영업으로서 소방방재청장이 관계 중앙행정기관의 장과 협의하여 안전행정부령으로 정하는 영업

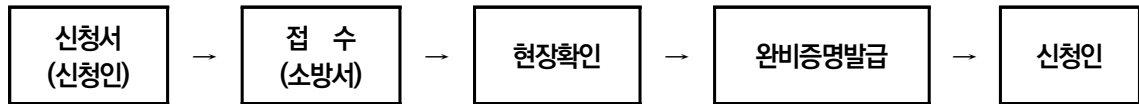
⇒ 안전행정부령으로 정하는 영업 : 동법 시행규칙 제2조

- 1) 전화방업·화상대화방업 : 구획된 실(室) 안에 전화기·텔레비전·모니터 또는 카메라 등 상대방과 대화할 수 있는 시설을 갖춘 형태의 영업
- 2) 수면방업 : 구획된 실(室) 안에 침대·간이침대 그 밖에 휴식을 취할 수 있는 시설을 갖춘 형태의 영업
- 3) 콜라텍업 : 손님이 춤을 추는 시설 등을 갖춘 형태의 영업으로서 주류판매가 허용되지 아니하는 영업
- 4) 방탈출카페업 : 제한된 시간 내에 방을 탈출하는 놀이 형태의 영업
- 5) 키즈카페업 : 다음 각 목의 영업
  - 가. 「관광진흥법 시행령」 제2조제1항제5호다목에 따른 기타유원시설업으로서 실내공간에서 어린이(「어린이안전관리에 관한 법률」 제3조제1호에 따른 어린이를 말한다. 이하 같다)에게 놀이를 제공하는 영업
  - 나. 실내에 「어린이놀이시설 안전관리법」 제2조제2호 및 같은 법 시행령 별표 2 제13호에 해당하는 어린이놀이시설을 갖춘 영업
  - 다. 「식품위생법 시행령」 제21조제8호가목에 따른 휴게음식점영업으로서 실내 공간에서 어린이에게 놀이를 제공하고 부수적으로 음식류를 판매·제공하는 영업
- 6) 만화카페업 : 만화책 등 다수의 도서를 갖춘 다음 각 목의 영업. 다만, 도서를 대여·판매만 하는 영업인 경우와 영업장으로 사용하는 바닥면적의 합계가 50제곱미터 미만인 경우는 제외한다.
  - 가. 「식품위생법 시행령」 제21조제8호가목에 따른 휴게음식점영업
  - 나. 도서의 열람, 휴식공간 등을 제공할 목적으로 실내에 다수의 구획된 실(室)을 만들거나 입체 형태의 구조물을 설치한 영업

○ 다중이용업에 설치하는 안전시설 등

소방시설	그 밖의 시설
<ul style="list-style-type: none"> <li>• 소화설비                             <ul style="list-style-type: none"> <li>- 소화기, 자동확산소화장치</li> <li>- 간이스프링클러설비</li> </ul> </li> <li>• 비상벨설비 또는 자동화재탐지설비</li> <li>• 피난설비                             <ul style="list-style-type: none"> <li>- 피난기구, 피난유도선</li> <li>- 유도등, 유도표지, 비상조명등</li> <li>- 휴대용비상조명등</li> </ul> </li> </ul>	<ul style="list-style-type: none"> <li>• 비상구</li> <li>• 영업장 내부 피난통로</li> <li>• 창문</li> <li>• 영상음향차단장치</li> <li>• 보일러실과 영업장 사이의 방화구획</li> </ul>

○ 소방시설 등 완비증명 신청절차



16 2025년 안전시설 등 완비증명 발급 현황

구분	계	다중이용업소											
		휴게음식점	제과점영업	일반음식점	공유주방	유흥주점	단란주점	영화상영관	비디오물감상실업	비디오물소극장업	복합영상물제공업	학원	목욕장업
계	12,478	957	83	5,039	7	716	468	29	1	3	11	137	82
서울	5,940	278	40	2,260	0	304	233	11	1	3	1	56	29
부산	531	51	3	265	0	40	28	1	0	0	0	7	3
대구	252	39	2	103	0	7	18	0	0	0	3	7	0
인천	629	29	7	314	0	17	10	0	0	0	0	2	6
광주	190	14	1	67	0	13	6	1	0	0	0	1	2
대전	201	20	6	87	0	4	5	1	0	0	4	7	1
울산	179	20	2	56	0	14	10	1	0	0	0	0	1
세종	82	6	0	50	0	0	1	0	0	0	0	4	0
경기북부	549	58	2	272	0	25	19	2	0	0	0	3	4
경기	1,708	136	9	750	0	99	41	3	0	0	2	45	8
강원	313	39	2	114	0	35	11	2	0	0	1	2	4
충북	324	34	0	124	0	20	21	2	0	0	0	0	6
충남	310	40	1	119	7	19	2	0	0	0	0	0	3
전북	173	23	1	74	0	8	2	0	0	0	0	1	2
전남	292	35	2	89	0	51	19	5	0	0	0	0	7
경북	259	52	0	84	0	10	11	0	0	0	0	0	2
경남	275	39	0	95	0	25	20	0	0	0	0	1	4
제주	142	24	4	66	0	7	2	0	0	0	0	0	0
창원	129	20	1	50	0	18	9	0	0	0	0	1	0

다중이용업소 안전시설 등 완비증명제도

다중이용업소															
게 임 제 공 업	(P C 방 업)	인 터 넷 컴 퓨 터 계 임	복 합 유 동 계 임 제 공 업	노 래 연 습 장	산 후 조 리 원	권 총 사 격 장	골 프 연 습 장	안 마 시 술 소	고 시 원 업	전 화 상 대 화 방 및 방	수 면 방 업	콜 라 텍 업	방 탈 출 카 페 업	만 화 카 페 업	키 즈 카 페 업
375	706	311	991	40	3	525	6	1,544	6	0	26	36	59	317	
104	209	85	638	17	0	153	4	1,418	4	0	6	15	21	50	
26	30	12	18	2	0	23	0	11	0	0	0	2	2	7	
14	17	8	5	1	1	7	0	0	0	0	0	0	1	19	
14	69	14	22	3	2	21	0	59	0	0	1	1	6	32	
21	9	7	6	0	0	12	0	6	0	0	0	2	3	19	
8	8	11	11	1	0	10	0	3	1	0	0	3	0	10	
3	45	4	5	1	0	7	0	2	0	0	2	0	0	6	
1	2	2	7	2	0	3	0	0	0	0	0	1	0	3	
11	35	18	21	2	0	33	0	12	1	0	2	0	7	22	
59	127	62	140	3	0	109	2	24	0	0	4	11	11	63	
24	28	3	13	2	0	19	0	0	0	0	2	0	0	12	
13	25	11	33	1	0	21	0	3	0	0	1	0	2	7	
19	36	14	17	2	0	18	0	1	0	0	2	0	2	8	
18	10	8	2	1	0	12	0	3	0	0	0	1	1	6	
11	10	17	24	0	0	9	0	1	0	0	0	0	0	12	
19	7	9	12	1	0	27	0	0	0	0	4	0	1	20	
6	21	14	8	1	0	24	0	1	0	0	1	0	1	14	
1	14	5	6	0	0	9	0	0	0	0	0	0	0	4	
3	4	7	3	0	0	8	0	0	0	0	1	0	1	3	

# 17 특정소방대상물의 방염

## 17-1 특정소방대상물의 방염처리대상 총괄 현황

구분	계	근린생활시설								교육연구시설	숙박시설	방송국 및 활영소	문화 및 집회시설	종교시설	(운수·영업·장제외) 시설	의료시설	노유자시설	수련시설
		체력단련장	의원	공연장	종교집회장	치과의원	한의원	조산원	산후조리원	합숙소								
계	252,199	2,587	10,471	203	7,402	398	6,887	178	564	417	21,605	893	6,617	9,007	2,106	1,880	43,073	479
서울	13,921	83	557	22	56	12	158	31	29	8	321	12	1,274	319	64	93	1,175	10
부산	12,136	111	36	6	19	0	0	0	25	18	594	10	200	71	49	33	1,021	10
대구	15,175	159	1,345	7	337	5	862	12	23	5	865	12	149	614	90	138	2,126	14
인천	2,317	35	29	12	116	0	0	0	3	1	115	0	59	429	33	9	181	0
광주	9,148	121	201	3	100	0	0	0	2	19	916	23	208	470	78	79	1,847	6
대전	20,412	345	2,252	31	2,480	73	753	12	16	9	951	25	187	830	176	137	3,349	14
울산	7,156	23	389	3	242	1	63	0	6	5	557	17	140	241	89	69	799	3
세종	1,974	5	51	0	125	2	64	0	8	2	75	1	45	60	6	19	321	4
경기북부	22,472	258	1,418	9	1,143	8	1,176	65	147	9	1,587	144	1,465	931	246	186	4,305	37
경기	51,391	360	695	4	243	163	910	15	106	14	3,376	44	468	530	247	256	14,192	31
강원	14,520	113	116	6	103	11	187	0	15	30	2,217	24	614	497	167	50	3,187	61
충북	8,616	34	74	0	52	3	0	0	6	7	913	101	151	447	143	87	892	28
충남	13,705	144	215	17	479	84	943	1	20	207	1,629	376	259	970	96	142	1,609	76
전북	7,524	31	120	5	394	4	416	27	10	5	566	20	202	490	77	71	1,103	21
전남	13,319	273	2,252	46	887	25	28	1	3	45	2,954	25	359	626	209	128	1,583	77
경북	14,027	154	206	7	153	0	4	0	104	10	1,529	7	379	752	104	262	2,133	36
경남	11,510	189	187	3	379	2	8	1	20	14	1,130	32	246	373	90	79	1,626	32
제주	7,136	105	11	0	55	4	731	8	15	1	579	11	124	262	74	25	984	4
창원	5,740	44	317	22	39	1	584	5	6	8	731	9	88	95	68	17	640	15

다중이용업소 안전시설 등 완비증명제도  
다중이용업소 안전시설 등 완비증명제도

다중이용업소												
휴 게 음 식 점	제 과 점 영 업	일 반 음 식 점	공 유 주 방	유 흥 주 점	단 란 주 점	영 화 상 영 관	비 디 오 물 감 상 실 업	비 디 오 물 소 극 장 업	복 합 영 상 물 제 공 업	학 원	목 욕 장 업	게 임 제 공 업
10,232	1,378	43,190	6,416	16,883	6,451	663	453	188	327	1,208	1,629	3,694
587	42	3,176	1	287	320	17	13	0	7	65	69	93
499	56	1,747	21	2,338	1,570	33	14	34	2	152	69	125
994	37	2,327	0	1,142	397	23	17	4	17	58	58	192
141	7	608	3	9	6	1	0	0	1	9	20	8
385	13	1,451	502	417	99	15	6	3	13	43	114	330
793	82	4,346	3	271	288	17	7	2	2	39	60	142
379	8	1,209	0	903	358	11	6	0	1	13	30	99
104	7	738	0	35	31	2	0	0	0	2	10	10
673	53	3,322	138	1,161	379	35	11	0	38	72	121	249
1,826	167	10,479	1,375	2,666	735	78	26	7	128	452	304	727
480	16	2,322	438	1,230	430	25	7	2	33	31	181	353
445	25	1,730	369	584	159	36	18	1	16	38	127	292
404	248	1,735	549	677	364	81	43	10	12	31	71	201
326	5	1,320	400	423	74	10	7	0	6	71	53	187
270	10	1,015	619	740	137	11	4	1	2	28	59	128
803	394	1,731	0	1,739	487	193	174	90	9	15	79	120
508	104	1,936	1,106	970	180	59	85	22	11	55	91	246
269	10	1,169	652	755	77	8	4	0	2	30	42	163
346	94	829	240	536	360	8	11	12	27	4	71	29

구 분	다중이용업소													1 1 층 이상 인 건물
	P C 방	제 복 합 유 통 개 업 임	노 래 연 습 장	권 총 사 격 장	골 프 연 습 장	안 마 시 술 소	고 시 원 업	전 화 상 화 대 방 화 및 방	수 면 방 업	콜 라 텍 업	방 탈 출 카 페 업	만 화 카 페 업	키 즈 카 페 업	
계	5,596	6,497	13,864	1,556	4,316	1,604	4,857	204	264	415	95	133	264	5,055
서울	368	56	998	6	140	7	1,458	18	5	42	25	32	55	1,810
부산	534	41	1,476	9	465	11	238	4	13	34	18	10	17	403
대구	600	31	1,491	2	341	12	248	12	5	36	1	3	12	352
인천	43	10	10	0	16	2	173	1	0	2	30	11	16	168
광주	98	919	214	114	33	120	49	2	6	66	3	1	3	56
대전	364	86	1,339	2	230	98	263	7	6	29	2	1	2	291
울산	234	21	498	0	198	9	197	2	1	11	0	2	4	315
세종	38	9	132	0	31	0	10	1	0	2	0	1	2	21
경기북부	317	475	793	189	291	137	371	9	6	19	1	10	16	452
경기	1,160	1,844	3,023	457	977	685	1,494	39	65	40	14	43	73	853
강원	351	260	644	47	178	12	15	1	6	9	1	2	17	31
충북	153	764	396	168	102	98	50	2	22	12	0	2	6	63
충남	194	429	663	112	182	124	148	22	73	22	0	4	16	23
전북	214	363	177	105	43	72	53	2	13	1	0	2	8	27
전남	74	224	191	87	109	8	4	0	6	21	0	0	7	43
경북	370	58	1,071	3	627	20	62	64	8	36	0	2	5	27
경남	154	649	291	178	199	152	12	12	18	16	0	5	1	39
제주	204	229	228	77	73	34	7	5	11	10	0	1	4	79
창원	126	29	229	0	81	3	5	1	0	7	0	1	0	2

다중이용업소 안전시설 등 완비증명제도

17-2 2025년 방염성능검사 발급대상

구분	계	근린생활시설									교육연구시설		방송국 및 활영소	문화 및 집회시설	종교시설	(운영등장제외)시설	의료시설	노유자시설	수련시설
		체력단련장	의공연장	종교집회장	치과 의원	한의원	조산원	산후조리원	합숙소	숙박시설	교육연구시설								
계	4,216	17	132	9	13	21	64	17	158	42	159	37	563	49	115	56	593	12	
서울	1,750	1	90	3	1	2	1	0	9	3	24	3	372	7	22	14	122	0	
부산	186	0	5	1	5	0	0	0	0	10	19	2	8	10	4	0	16	0	
대구	101	0	3	0	1	0	1	0	0	0	3	0	24	2	3	0	15	0	
인천	219	0	5	0	0	0	0	0	0	0	9	0	23	3	2	3	19	0	
광주	73	0	0	0	0	2	0	0	1	4	1	1	4	2	2	6	12	0	
대전	104	0	2	1	0	0	1	0	2	3	6	6	7	1	7	3	28	0	
울산	47	1	0	0	0	1	0	0	0	0	3	0	0	1	0	0	11	0	
세종	21	0	0	0	0	0	0	1	0	0	0	0	2	1	0	0	3	0	
경기북부	338	1	2	0	1	2	7	8	121	2	13	6	18	0	12	9	56	4	
경기	498	1	11	0	1	3	22	3	12	4	8	10	31	7	21	6	118	1	
강원	147	2	3	1	0	2	1	3	0	8	28	1	4	6	5	0	20	1	
충북	108	0	0	0	0	3	0	0	0	0	7	0	10	2	2	3	14	0	
충남	115	2	0	0	0	1	3	0	7	1	7	0	15	1	7	2	25	0	
전북	80	3	1	0	1	0	6	0	2	3	0	0	10	0	10	0	33	1	
전남	78	1	0	1	0	0	0	0	0	0	8	0	7	1	4	4	13	0	
경북	104	0	1	0	0	0	4	0	1	3	10	1	13	3	6	2	22	1	
경남	141	1	1	1	0	2	8	1	3	0	8	1	6	2	3	4	47	4	
제주	49	1	0	0	2	2	1	1	0	1	4	6	4	0	5	0	6	0	
창원	57	3	8	1	1	1	9	0	0	0	1	0	5	0	0	0	13	0	

다중이용업소												
휴 게 음 식 점	제 과 점 영 업	일 반 음 식 점	공 유 주 방 업	단 란 주 점	유 흥 주 점	영 화 상 영 관	감 비 상 디 실 오 업 물	소 비 극 디 장 오 업 물	제 복 합 공 영 상 업 물	학 원	목 욕 장 업	게 임 제 공 업
280	28	997	2	22	24	12	5	5	10	17	23	22
87	11	496	0	4	3	2	0	0	1	7	6	6
13	0	63	1	2	7	0	0	1	0	1	1	2
10	0	26	0	2	1	0	0	0	0	0	1	0
15	1	82	0	2	0	0	0	0	0	0	4	3
3	1	21	0	1	1	1	0	1	0	0	1	0
6	1	6	0	0	0	1	1	0	0	1	2	4
6	0	15	0	2	2	0	0	0	0	0	0	0
3	0	9	0	0	0	0	0	0	0	0	0	0
15	6	30	1	0	0	1	1	0	0	3	1	1
33	1	96	0	2	3	6	1	1	6	3	3	1
18	1	33	0	1	1	0	0	1	0	0	0	0
15	0	31	0	1	0	0	0	0	0	0	3	3
7	0	22	0	1	2	0	1	1	2	0	0	1
1	0	3	0	0	0	0	1	0	1	1	0	1
12	0	21	0	0	1	1	0	0	0	0	0	0
11	0	13	0	2	1	0	0	0	0	0	1	0
15	5	18	0	1	0	0	0	0	0	1	0	0
8	0	5	0	1	0	0	0	0	0	0	0	0
2	1	7	0	0	2	0	0	0	0	0	0	0

다중이용업소 안전시설 등 완비증명제도

구 분	다중이용업소													1 1 층 이상 인 건물
	인 터 넷 컴 퓨 터 계 임 시 설 제 공 업 (P C 방)	제 복 합 유 통 계 업 임	노 래 연 습 장	권 총 사 격 장	골 프 연 습 장	안 마 시 술 소	고 시 원 업	화 전 화 상 화 대 방 화 방 및	수 면 방 업	콜 라 텍 업	방 탈 출 카 페 업	만 화 카 페 업	키 즈 카 페 업	
계	37	41	15	6	26	2	13	6	10	55	24	23	40	414
서울	10	14	5	0	8	0	3	3	2	28	12	7	9	352
부산	1	0	0	6	1	0	0	0	0	0	2	0	1	4
대구	3	1	2	0	1	0	0	0	0	2	0	0	0	0
인천	4	4	2	0	3	0	0	0	0	1	1	3	7	23
광주	1	0	1	0	1	0	0	1	0	0	1	0	0	3
대전	1	2	1	0	0	0	1	0	1	6	1	0	0	2
울산	1	0	0	0	1	0	0	0	0	2	0	0	1	0
세종	0	0	0	0	1	0	0	0	0	0	0	0	1	0
경기북부	1	3	0	0	1	0	0	0	1	4	0	4	3	0
경기	6	3	2	0	5	1	9	2	3	11	7	4	7	23
강원	1	0	1	0	1	0	0	0	0	1	0	0	3	0
충북	2	5	0	0	2	0	0	0	0	0	0	2	1	2
충남	4	1	0	0	0	1	0	0	0	0	0	1	0	0
전북	0	0	0	0	0	0	0	0	1	0	0	0	1	0
전남	0	1	0	0	0	0	0	0	0	0	0	0	2	1
경북	0	4	0	0	0	0	0	0	1	0	0	0	3	1
경남	1	3	1	0	1	0	0	0	0	0	0	1	0	2
제주	0	0	0	0	0	0	0	0	1	0	0	0	1	0
창원	1	0	0	0	0	0	0	0	0	0	0	1	0	1

National Fire Agency 119

# 특정소방대상물의 소방훈련 등



## ▶ 특정소방대상물의 소방훈련 등

### ○ 근 거 : 「화재의 예방 및 안전관리에 관한 법률」 제37조

소방안전관리대상물의 관계인은 그 장소에 근무하거나 거주하는 사람 등에게 소화·통보·피난 등의 훈련과 소방안전관리에 필요한 교육을 실시하도록 한 제도

### ○ 불시 소방훈련·교육 대상 : 동법 시행령 제39조

- 의료시설
- 교육연구시설
- 노유자시설
- 그 밖에 화재 발생 시 불특정 다수의 인명피해가 예상되어 소방본부장 또는 소방서장이 소방훈련·교육이 필요하다고 인정하는 특정소방대상물

### ○ 소방훈련 및 교육내용

- 소화·통보·피난 등의 훈련
- 소방안전관리상 필요한 교육
- 피난훈련에는 대상물에 출입하는 자를 안전한 장소로 대피시키고 유도하는 훈련을 포함.

### ○ 훈련횟수 및 방법

- 연 1회 이상 ⇒ 단, 소방서장이 화재예방을 위하여 필요하다고 인정하여 2회의 범위 안에서 추가로 실시할 것을 요청하는 경우 훈련과 교육을 실시하여야 한다.
- 소방기관과 합동훈련 : 특급 및 1급 소방안전관리대상물
- 훈련 및 교육준비 : 관계인은 소방훈련 및 교육에 필요한 장비 및 교재 등 준비

### ○ 소방훈련 및 교육결과 제출

특급 및 1급 소방안전관리대상물의 관계인은 소방훈련 및 교육을 한 날부터 30일 이내에 소방훈련 및 교육결과를 소방본부장 또는 소방서장에게 제출

### ○ 기록·유지

관계인은 소방훈련과 교육을 실시한 때에 그 실시결과를 소방훈련·교육 실시 결과 기록부에 기재하고, 실시한 날부터 2년간 보관하여야 함

18

소방교육 및 훈련

18-1 특정소방대상물 소방훈련 및 교육실적(인원)

구분	계	1				2	3	4	5	6	7	8	9	10	11	12	13
		아파트	연립주택	다세대주택	기숙사	근린생활시설	문화및집회시설	종교시설	판매시설	운수시설	의료시설	교육연구시설	노유자시설	수련시설	운동시설	업무시설	숙박시설
계	3,367,219	91,370	2,262	3,461	16,420	37,440	66,277	12,268	32,136	103,557	61,130	19,595	341,236	11,669	12,908	219,039	21,769
서울	475,642	7,268	713	56	1,297	3,268	1,737	1,700	2,340	4,305	5,218	344,438	46,312	647	700	26,066	1,418
부산	162,202	14,870	0	0	3,664	3,781	1,870	673	4,553	1,965	6,309	47,373	19,425	279	478	11,506	2,688
대구	38,626	1,723	0	0	85	2,505	289	516	1,197	1,402	1,408	15,573	3,352	438	138	1,645	354
인천	122,710	3,797	0	0	2	851	500	25	1,460	1,001	1,322	80,929	6,851	71	198	8,986	338
광주	45,679	1,794	160	521	1,289	270	393	565	1,635	13,345	4,207	4,737	3,941	1,829	4,853	1,127	1,081
대전	88,770	513	72	1,354	972	136	847	174	855	13,401	1,168	41,350	3,759	209	196	4,570	117
울산	82,139	3,130	25	0	91	607	318	219	769	358	1,863	51,430	6,762	30	142	4,411	82
세종	57,252	990	0	11	0	198	125	21	112	24	109	39,759	4,309	0	108	4,926	22
경기북부	115,388	4,882	124	42	190	746	461	1,300	418	152	2,375	58,001	19,060	201	285	4,930	655
경기	745,521	13,026	698	734	1,658	4,611	18,011	2,413	7,079	55,690	6,857	40,561	81,210	1,902	1,093	38,275	2,380
강원	60,969	6,574	76	82	321	4,377	1,276	1,255	1,778	303	1,692	12,974	7,686	316	598	3,500	3,549
충북	197,912	3,564	12	245	487	7,319	8,530	962	1,184	287	4,194	77,762	24,013	201	1,093	13,515	1,287
충남	327,914	7,036	121	225	2,312	1,594	21,251	849	2,022	1,048	4,425	197,486	41,117	628	476	15,018	2,451
전북	168,157	5,261	6	0	1,266	1,391	955	510	1,721	248	5,228	101,885	20,685	258	439	11,973	871
전남	194,510	1,952	150	77	691	1,380	2,297	257	1,169	7,442	6,727	111,873	9,243	3,835	401	28,394	756
경북	214,396	2,172	50	24	793	1,764	5,799	411	1,139	2,081	2,731	123,414	21,779	344	421	28,250	486
경남	160,484	2,126	14	0	1,269	1,835	998	316	1,585	209	2,989	103,997	14,075	288	1,154	8,749	926
제주	50,469	859	41	90	33	526	266	68	549	127	763	32,805	4,951	174	109	1,683	2,190
창원	58,479	9,833	0	0	0	281	354	34	571	169	1,545	30,628	2,766	19	26	1,515	118

14	15	16	17	18	19	20	21	22	23	24	25	26	27	27의2	28	29	30
위 락 시 설	공 장	창 고 시 설	처 위 험 물 저 장 시 설 및	관 항 공 기 및 차 동 차	관 동 물 및 식 물 시 설	관 자 원 시 순 환 시 설	교 정 및 군 사 시 설	방 송 통 신 시 설	발 전 시 설	묘 지 관 련 시 설	관 광 휴 게 시 설	장 례 시 설	지 하 상 가	터 널	지 하 구	국 가 유 산	복 합 건 축 물
6,399	131,171	21,977	7,008	3,584	3,876	4,669	28,192	3,288	6,686	1,513	5,549	566	1,305	4,265	5,269	14,204	158,721
374	741	284	95	737	0	722	799	282	121	0	66	79	233	1,228	582	2,386	19,430
62	8,328	1,587	360	193	64	263	877	325	669	804	62	20	289	260	578	549	27,478
64	1,866	277	50	69	32	120	166	76	32	0	18	125	73	271	37	62	4,663
1,108	1,880	1,227	95	257	22	126	536	18	160	1	17	11	82	224	63	117	10,435
147	23	110	0	140	564	166	42	42	0	0	0	12	42	255	624	34	1,731
52	2,458	1,328	0	52	0	163	1,954	586	111	69	26	0	0	31	2,283	186	9,778
0	3,814	257	2,287	77	10	36	60	50	102	0	0	0	0	0	5	39	5,165
0	3,032	259	15	10	0	42	1,531	20	180	30	10	0	0	0	10	0	1,399
0	4,685	633	139	88	43	170	3,351	121	419	0	6	55	1	179	12	371	11,293
3,576	15,289	8,128	245	646	1,607	511	3,401	679	274	112	213	62	100	548	160	583	24,189
462	1,793	471	114	109	290	200	5,828	144	531	39	124	45	84	494	137	1,464	2,283
64	33,865	716	38	148	91	109	1,960	351	600	40	370	28	0	19	13	477	14,368
175	19,000	1,432	748	55	99	521	1,294	174	654	73	169	42	126	91	119	309	4,774
119	7,593	173	872	53	387	229	1,358	95	50	56	63	41	0	56	43	1,479	2,793
16	5,963	481	825	246	245	409	1,929	53	1,374	1	161	20	143	288	316	1,646	3,750
157	9,266	658	134	103	87	343	1,599	60	417	118	4,076	3	17	196	14	3,298	2,192
4	7,975	1,162	656	530	126	435	905	65	732	80	168	19	34	83	207	216	6,557
19	720	295	308	20	186	104	243	102	260	66	0	0	81	0	4	181	2,646
0	2,880	2,499	27	51	23	0	359	45	0	24	0	4	0	42	62	807	3,797

특정소방대상물의 소방훈련 등

18-2 다중이용업 관계인 소방훈련 및 교육실적(인원)

구 분	계	다중이용업소											
		휴 게 음 식 점	제 과 점 영 업	일 반 음 식 점	공 유 주 방	유 흥 주 점	단 란 주 점	영 화 상 영 관	비 디 오 물 감 상 실 업	비 디 오 물 소 극 장 점	복 합 영 상 물 체 공 업	학 원	목 욕 장 업
계	62,802	5,405	325	22,201	54	6,910	3,376	1,638	16	168	103	2,458	936
서울	9,903	423	66	3,728	0	350	519	326	1	3	2	625	99
부산	5,403	820	26	1,688	44	732	530	66	1	22	8	68	50
대구	3,277	389	23	790	0	525	183	19	4	1	0	36	21
인천	2,844	217	12	980	0	190	130	26	0	0	0	52	51
광주	493	96	0	144	8	35	11	61	4	0	3	24	15
대전	1,337	119	12	404	0	67	78	18	1	1	0	5	10
울산	1,698	205	3	333	0	319	152	7	0	0	0	18	43
세종	116	10	0	30	0	0	0	9	0	0	0	0	0
경기북부	2,985	579	17	1,185	0	252	84	53	0	0	0	45	49
경기	9,563	466	51	3,355	0	581	266	279	3	0	81	980	127
강원	2,136	123	17	424	0	292	119	233	0	0	0	11	156
충북	8,475	729	37	5,351	0	454	227	235	2	0	0	190	56
충남	3,187	212	21	778	0	516	158	79	0	0	1	337	27
전북	3,146	356	8	896	0	518	238	43	0	0	0	8	76
전남	1,107	110	1	331	2	220	62	96	0	0	2	4	52
경북	2,019	161	11	435	0	361	230	13	0	141	5	31	39
경남	2,395	212	4	543	0	659	180	51	0	0	1	17	48
제주	775	66	4	263	0	179	93	21	0	0	0	1	2
창원	1,943	112	12	543	0	660	116	3	0	0	0	6	15

다중이용업소														
계 입 제 공 업	P C 방	부 속 주 요 업 종 개 업 업 소	노 래 연 습 장	산 후 조 리 원	권 총 사 격 장	골 프 연 습 장	안 마 시 술 소	고 시 원 업	화 전 화 상 대 방 화 방 및	수 면 방 업	콜 라 텍 업	방 탈 출 카 페 업	만 화 카 페 업	키 즈 카 페 업
618	2,271	302	8,094	686	2	3,045	69	3,495	34	17	147	36	62	334
55	262	24	1,414	85	1	351	10	1,516	7	0	8	5	5	18
37	236	25	520	127	0	208	2	120	1	0	46	8	3	15
40	183	6	644	11	0	219	1	145	5	1	13	0	4	14
63	138	11	615	20	0	128	3	161	4	0	5	0	14	24
3	15	0	1	8	0	22	16	20	2	0	2	1	0	2
20	57	13	355	11	0	80	7	68	1	0	0	0	0	10
17	118	13	269	3	0	81	0	105	1	0	7	0	1	3
0	0	13	0	20	0	34	0	0	0	0	0	0	0	0
30	82	17	308	9	0	115	5	99	2	0	2	0	2	50
121	441	64	1,192	170	1	464	12	785	10	16	13	18	14	53
22	155	4	295	50	0	229	2	1	0	0	2	0	1	0
109	131	42	509	39	0	253	2	51	0	0	14	4	6	34
31	116	22	500	4	0	220	4	124	0	0	3	0	2	32
14	126	6	497	12	0	171	4	123	0	0	5	0	2	43
7	15	7	69	57	0	46	0	19	0	0	1	0	2	4
23	42	11	359	24	0	111	0	8	0	0	6	0	2	6
14	86	10	240	8	0	186	1	106	0	0	10	0	2	17
2	24	4	56	18	0	28	0	4	0	0	5	0	0	5
10	44	10	251	10	0	99	0	40	1	0	5	0	2	4

**18-3 공공기관 소방훈련 및 교육실적(인원)**

구 분	계	국가 및 지방자치단체				국공립학교		
		중앙 행정 기관	특별 지방 행정 기관	지 방 자 치 단 체	단 위 기 관	유 치 원	초 등 학 교	공 민 학 교
계	4,268,701	45,561	35,022	206,699	162,016	156,339	1,641,651	1,158
서울	386,257	2,778	3,888	16,604	11,199	15,979	177,621	100
부산	143,844	1,082	1,035	15,684	3,946	5,166	41,781	0
대구	62,647	212	219	2,319	1,728	2,197	21,541	0
인천	216,970	601	1,506	11,724	1,959	10,989	87,948	200
광주	56,791	174	42	2,959	7,052	1,161	22,346	0
대전	126,803	7,900	970	6,247	505	1,738	43,143	0
울산	96,737	153	32	3,098	2,125	4,214	38,082	258
세종	49,377	3,120	70	10	4,163	3,364	21,264	0
경기북부	426,079	108	4,226	26,297	32,773	15,884	151,290	0
경기	1,258,251	10,021	10,127	53,876	31,172	48,199	491,655	369
강원	85,249	2,636	2,992	12,502	5,408	2,236	21,081	0
충북	159,043	2,190	837	9,966	2,785	6,150	76,106	0
충남	278,386	1,327	1,910	7,736	5,326	16,058	109,640	0
전북	166,655	4,287	1,300	9,105	3,653	3,860	57,264	108
전남	178,995	1,993	1,129	7,568	26,088	3,284	61,126	0
경북	269,294	2,974	2,336	8,479	17,487	8,369	98,728	0
경남	130,814	497	1,161	5,809	2,288	3,089	50,489	123
제주	78,482	1,861	465	2,871	1,445	92	32,827	0
창원	98,027	1,647	777	3,845	914	4,310	37,719	0

구 분	국공립학교			정 부 투 자 기 관	지 방 공 사 및 지 방 공 단	사립학교					
	중 학 교	고 등 학 교	대 학			유 치 원	초 등 학 교	공 민 학 교	중 학 교	고 등 학 교	대 학
계	770,278	595,951	15,834	26,030	41,091	159,979	62,521	106	93,932	208,388	46,145
서울	54,570	33,587	1,810	1,739	3,182	18,696	4,919	40	12,466	24,737	2,342
부산	26,843	14,780	1,095	622	5,481	8,210	829	0	3,176	11,173	2,941
대구	9,166	8,616	290	224	737	4,830	845	0	2,714	6,508	501
인천	50,749	31,502	659	653	2,018	6,347	1,215	0	963	7,621	316
광주	6,670	4,911	494	0	908	3,295	1,983	0	1,248	2,286	1,262
대전	23,243	16,545	1,628	2,625	1,362	7,436	788	0	2,792	7,335	2,546
울산	18,930	17,048	147	63	3,307	1,686	2,533	0	1,657	2,744	660
세종	8,219	8,510	0	10	249	106	0	0	0	0	292
경기북부	90,585	71,805	73	1,898	880	13,339	605	0	2,953	10,124	3,239
경기	263,685	211,297	1,547	6,814	6,945	46,365	20,414	24	12,493	33,855	9,393
강원	12,676	14,099	1,373	581	4,860	1,032	468	0	443	1,732	1,130
충북	18,038	21,311	919	550	1,269	3,965	884	0	4,438	8,397	1,238
충남	46,498	42,107	1,039	1,118	1,058	9,873	50	42	6,053	21,157	7,394
전북	22,685	12,950	960	2,097	2,342	6,869	9,324	0	13,483	15,100	1,268
전남	31,645	21,903	1,184	1,288	869	1,477	4,073	0	4,072	10,784	512
경북	32,685	26,157	693	4,246	2,520	18,184	5,850	0	10,361	19,850	10,375
경남	21,672	19,062	1,143	428	1,497	3,695	830	0	7,299	11,528	204
제주	16,239	10,024	443	945	950	871	3,700	0	1,161	4,485	103
창원	15,480	9,737	337	129	657	3,703	3,211	0	6,160	8,972	429

**18-4 대국민 소방안전교육 실적(인원)**

구 분	계	유아	초등학생	중고등학생	성인	노인
계	9,398,527	1,310,235	2,557,460	1,674,803	3,115,277	740,752
서울	528,548	81,714	180,592	56,349	126,464	83,429
부산	392,089	73,380	105,175	43,973	127,125	42,436
대구	314,567	44,816	79,483	31,963	127,867	30,438
인천	386,656	50,166	186,753	57,786	86,273	5,678
광주	209,444	23,605	83,314	13,031	74,998	14,496
대전	259,572	27,499	93,159	46,194	81,248	11,472
울산	133,073	13,821	44,473	43,574	28,698	2,507
세종	46,859	22,808	6,649	2,860	13,430	1,112
경기북부	981,633	144,588	242,212	184,004	339,236	71,593
경기	3,155,325	368,287	716,328	771,449	1,120,627	178,634
강원	398,202	64,348	98,843	45,634	159,529	29,848
충북	237,323	33,256	88,146	19,547	72,168	24,206
충남	375,454	70,424	101,083	60,040	103,073	40,834
전북	224,612	27,185	56,414	26,896	83,035	31,082
전남	410,163	60,228	77,580	42,327	183,653	46,375
경북	481,798	94,054	139,912	84,210	119,691	43,931
경남	525,161	56,833	183,432	80,031	149,375	55,490
제주	190,617	36,860	45,580	44,337	53,885	9,955
창원	147,431	16,363	28,332	20,598	64,902	17,236

National Fire Agency 119

# 소방안전관리 현황



## ▶ 소방안전관리제도

### ○ 소방안전관리제도란

건축물의 전문적인 안전관리를 위하여 소방설비기사 등 국가기술자격자 또는 소방에 관한 전문 교육을 받은 사람을 소방안전관계자로 지정(화재의 예방 및 안전관리에 관한 법률상 선임)하는 것을 말함

### ○ 근 거 : 「화재의 예방 및 안전관리에 관한 법률」 제24조

### ○ 소방안전관리자 자격(특급, 1급, 2급, 3급으로 분류)

- 소방시설관리사, 소방설비기사, 위험물관리기능사 등 국가기술자격자
- 소방안전관리자 강습교육을 이수하고 자격시험에 합격한 자

### ○ 주요업무

- 소방계획의 작성, 자위소방대의 조직
- 피난시설, 방화구획 및 방화시설의 유지·관리
- 소방시설 그 밖의 소방관련시설의 유지·관리
- 소방훈련 및 교육, 화기취급의 감독
- 그 밖에 소방안전관리상 필요한 업무

가. 특급 소방안전관리대상

- 1) 50층 이상(지하층 제외)이거나 지상으로부터 높이가 200미터 이상인 아파트
- 2) 30층 이상(지하층 포함)이거나 지상으로부터 높이가 120미터 이상인 특정소방대상물(아파트 제외)
- 3) 위2)에 해당하지 아니하는 연면적 10만제곱미터 이상인 특정소방대상물(아파트 제외)

나. 1급 소방안전관리대상

- 1) 30층 이상(지하층 제외)이거나 지상으로부터 높이가 120미터 이상인 아파트
- 2) 연면적 1만5천제곱미터 이상인 특정소방대상물(아파트 및 연립주택 제외)
- 3) 위 2)에 해당하지 아니하는 11층 이상인 특정소방대상물(아파트 제외)
- 4) 가연성 가스 1천톤 이상 저장·취급시설

다. 2급 소방안전관리대상

- 1) 「소방시설 설치 및 관리에 관한 법률 시행령」 별표 4 제1호다목에 따라 옥내소화전 설비를 설치해야 하는 특정소방대상물, 라목에 따라 스프링클러설비를 설치해야 하는

- 특정소방대상물 또는 바목에 따라 물분무등소화설비(호스릴 방식의 물분무등소화설비만을 설치할 수 있는 특정소방대상물은 제외)를 설치해야 하는 특정소방대상물
- 2) 가스 제조설비를 갖추고 도시가스사업의 허가를 받아야 하는 시설 또는 가연성 가스를 100톤 이상 1천톤 미만 저장·취급하는 시설
  - 3) 지하구
  - 4) 「공동주택관리법」 제2조제1항제2호의 어느 하나에 해당하는 공동주택(「소방시설 설치 및 관리에 관한 법률 시행령」 별표 4 제1호다목 또는 라목에 따른 옥내소화전설비 또는 스프링클러설비가 설치된 공동주택으로 한정)
  - 5) 「문화유산의 보존 및 활용에 관한 법률」 제23조에 따라 보물 또는 국보로 지정된 목조건축물

라. 3급 소방안전관리대상

- 1) 「소방시설 설치 및 관리에 관한 법률 시행령」 별표 4 제1호마목에 따라 간이스프링클러설비(주택전용 간이스프링클러설비 제외)를 설치해야 하는 특정소방대상물
- 2) 「소방시설 설치 및 관리에 관한 법률 시행령」 별표 4 제2호다목에 따른 자동화재탐지설비를 설치해야 하는 특정소방대상물

## ▶ 공공기관 소방안전관리

### ○ 목 적

공공기관의 건축물·공작물 및 물품 등에 대하여 기관장의 책임하에 소방안전관리업무 수행을 통해 화재 등 재난으로부터 인명 및 재산을 보호하기 위함

### ○ 근 거

- 「화재의 예방 및 안전관리에 관한 법률」 제24조
- 「공공기관의 소방안전관리에 관한 규정」

### ○ 적용범위

- 국가 및 지방자치단체, 국공립학교
- 「공공기관의 운영에 관한 법률」 제4조에 따른 공공기관
- 「지방공기업법」 제49조에 따라 설립된 지방공사 또는 제76조에 따라 설립된 지방공단
- 「사립학교법」 제2조제1항에 따른 사립학교

## ○ 기관장의 책임

- 소방시설·피난시설 및 방화시설의 설치·유지 및 관리에 관한 사항
- 소방계획의 수립·시행에 관한 사항
- 소방관련 훈련 및 교육에 관한 사항
- 그 밖에 소방안전관리업무에 관한 사항

※ 기관장은 화재가 발생하면 소방대가 현장에 도착할 때까지 경보를 울리거나 대피를 유도하는 등의 방법으로 사람을 구출하는 조치 또는 불을 끄거나 불이 번지지 아니하도록 필요한 조치를 하여야 한다. (「소방기본법」 제20조)

## ○ 소방안전관리자의 선임

가. 기관장은 감독직에 있는 자로서 다음 각 호의 자격자를 소방안전관리자로 선임

- 1) 특급 공공기관 : 화재의 예방 및 안전관리에 관한 법률 시행령 별표 4 제1호나목 각 호의 어느 하나에 해당하는 사람
- 2) 위 1)에 해당하지 않는 공공기관
  - 「화재의 예방 및 안전관리에 관한 법률 시행령」 별표 4 제1호나목, 같은 표 제2호나목 및 같은 표 제3호나목1)·3)·4)의 어느 하나에 해당하는 사람
  - 「화재의 예방 및 안전관리에 관한 법률」제34조 제1항 제1호에 따른 소방안전관리자 등에 대한 강습 교육(특급 소방안전관리대상물의 소방안전관리 업무 또는 공공기관의 소방안전관리 업무를 위한 강습 교육으로 한정)을 받은 사람

나. 소방시설관리업의 등록을 한 자(소방시설관리업자)에게 소방안전관리 업무를 대행하게 할 경우 공공기관의 소방안전관리자는 소방안전관리 업무를 대행하는 소방시설관리업자의 업무를 감독하여야 함

19

2025년 소방안전관리자 선임 대상(총괄)

구 분	총 계	특급 소방안전관리대상				1급 소방안전관리대상				
		소계	1)50층 이상 높이 200m 이상 아파트	2)30층 이상 높이 120m 이상(아파트 제외)	3)연면적 10만㎡ 이상(아파트 제외)	소계	1)30층 이상 높이 120m 이상 아파트	2)연면적 1만5천㎡ 이상 (아파트, 연립제외)	3)11층 이상 (아파트제외)	4)가연성 가스 1천톤 이상 저장 취급시설
계	415,044	1,458	36	966	456	21,048	936	9,960	10,019	133
서울	65,125	400	10	311	79	5,832	109	1,954	3,724	45
부산	26,071	198	5	171	22	2,554	119	512	1,923	-
대구	17,879	123	-	113	10	612	56	280	275	1
인천	21,131	114	7	58	49	1,822	105	745	965	7
광주	11,812	24	1	19	4	359	19	184	156	-
대전	11,582	36	1	27	8	504	36	263	205	-
울산	9,845	33	1	27	5	530	21	181	283	45
세종	1,993	3	-	-	3	169	27	132	10	-
경기북부	23,991	78	2	31	45	853	59	540	250	4
경기	75,825	303	1	139	163	4,168	198	2,687	1,277	6
강원	13,449	6	-	4	2	287	26	197	63	1
충북	16,087	19	-	10	9	375	17	284	74	-
충남	22,970	35	7	9	19	622	21	512	85	4
전북	17,235	14	-	12	2	280	12	214	54	-
전남	15,780	14	-	10	4	285	7	193	67	18
경북	26,170	13	-	1	12	507	44	386	76	1
경남	22,172	23	-	13	10	542	39	304	198	1
제주	7,852	2	-	-	2	300	-	116	184	-
창원	8,075	20	1	11	8	447	21	276	150	-

2급 소방안전관리대상						3급 소방안전관리대상		
소계	1)옥내,스프링클러, 물분무 등설치 대상	2)가연성 가스 100톤이상 1천톤 미만	3)지하구	4)공동주택(공동주택관리법제 2조제1항제2호) 옥내, 스프링클러	5)국보,보물로 지정된 목조건축물	소계	1)간이스프링클러설비 (주택전용 제외)	2)자동화재 탐지설비 설치대상
173,102	157,591	133	571	14,670	137	180,190	76,018	104,172
28,489	26,148	3	133	2,196	9	25,664	21,032	4,632
11,334	10,408	4	49	872	1	9,923	8,129	1,794
7,375	6,851	2	40	480	2	8,301	2,550	5,751
9,002	8,526	1	14	459	2	8,309	583	7,726
4,952	4,817	2	11	122		5,374	424	4,950
4,554	4,123	2	11	416	2	5,437	463	4,974
3,936	3,538	2	21	375		4,538	387	4,151
913	813		2	97	1	513	439	74
10,279	8,935	8	25	1,310	1	10,280	2,774	7,506
33,100	29,094	63	111	3,822	10	32,378	9,081	23,297
4,992	4,319	9	25	629	10	5,632	1,451	4,181
6,497	5,890	1	6	599	1	7,457	842	6,615
9,333	8,755	10	10	547	11	10,845	6,762	4,083
6,707	5,722	2	17	957	9	8,191	3,827	4,364
5,968	5,026	5	21	901	15	7,083	6,396	687
9,733	9,285	8	42	347	51	13,175	1,166	12,009
9,203	8,837	8	19	327	12	10,165	7,790	2,375
2,859	2,788	1	2	68		3,943	220	3,723
3,876	3,716	2	12	146		2,982	1,702	1,280

구 분	공공기관 소방안전관리대상														
	소 계					국가 및 지방자치단체					국공립학교				
	특급	1급	2급	3급	일반	특급	1급	2급	3급	일반	특급	1급	2급	3급	일반
계	91	1,787	29,603	7,765	20,105	67	774	13,691	4,426	15,799	2	304	8,758	1,587	1,828
서울	32	438	3,583	687	1,207	25	166	1,247	370	1,033	1	63	1,022	65	20
부산	2	136	1,611	313	408	2	47	568	184	314		24	572	23	9
대구	1	76	1,214	177	667	1	38	402	84	557		9	398	22	14
인천	6	130	1,472	276	911	4	55	643	160	775	1	41	518	61	45
광주	1	53	907	142	290	1	32	274	72	238		4	314	19	12
대전	3	95	805	148	218	1	41	274	66	166		11	298	32	12
울산		58	571	179	347		22	248	96	272		17	205	35	12
세종	2	50	301	42	19	2	13	115	22	8		23	121	8	
경기북부	2	68	1,928	503	1,098	1	24	965	312	973		6	630	91	22
경기	30	272	4,622	952	1,518	27	144	1,991	502	1,214		44	1,702	174	61
강원	2	57	1,877	596	1,829		20	1,248	421	1,443		5	327	113	214
충북	1	52	1,272	414	1,029		29	705	249	753		10	310	92	118
충남	1	81	1,480	573	776		31	818	300	615		22	426	189	76
전북		37	1,492	514	2,257		20	782	289	1,672		2	358	109	264
전남	1	45	1,675	709	3,300		25	955	405	2,471		3	387	200	425
경북	1	58	2,004	679	2,307		29	1,028	391	1,736		6	438	146	331
경남	3	35	1,644	557	1,360	2	16	840	332	1,037		10	421	134	171
제주	1	22	564	161	337		9	339	98	312		3	135	48	14
창원	2	24	581	143	227	1	13	249	73	210		1	176	26	8

공공기관 소방안전관리대상															
정부투자기관					지방공사 및 지방공단					사립학교					소계
특급	1급	2급	3급	일반	특급	1급	2급	3급	일반	특급	1급	2급	3급	일반	
13	199	1,621	255	886	6	239	2,672	406	1,074	3	271	2,861	1,091	518	59,351
3	50	289	23	13	2	57	602	64	81	1	102	423	165	60	5,947
	12	58	7	11		33	204	25	42		20	209	74	32	2,470
	6	43	7	7		14	157	14	60		9	214	50	29	2,135
		16	8	31	1	20	252	17	54		14	43	30	6	2,795
	6	43	10	9		4	101	5	11		7	175	36	20	1,393
2	14	54	5	22		12	76	6	11		17	103	39	7	1,269
	2	19	5	6		8	47	10	51		9	52	33	6	1,155
	10	32	9	4		3	30	3	7		1	3			414
	2	15	4	10	1	27	137	18	46		9	181	78	47	3,599
1	25	207	17	57	1	28	299	63	102	1	31	423	196	84	7,394
2	15	140	21	83		8	106	20	75		9	56	21	14	4,361
	4	71	15	62		5	116	33	86	1	4	70	25	10	2,768
1	6	32	19	20		6	91	22	18		16	113	43	47	2,911
	5	73	19	67		4	119	29	226		6	160	68	28	4,300
1	13	162	38	312		4	59	20	59			112	46	33	5,730
1	12	213	31	109			102	26	76		11	223	85	55	5,049
1	5	92	8	54		3	117	17	65		1	174	66	33	3,599
	6	20	1	9	1	2	39	11	2		2	31	3		1,085
1	6	42	8			1	18	3	2		3	96	33	7	977

19-1 특급 소방안전관리대상

구 분	계	1				2	3	4	5	6	7	8	9	10	11	12	13
		아 파 트	연 립 주 택	다 세 대 주 택	기 숙 사	근 린 생 활 시 설	문 화 및 친 화 시 설	종 교 시 설	판 매 시 설	운 수 시 설	의 료 시 설	교 육 연 구 시 설	노 유 자 시 설	수 련 시 설	운 동 시 설	업 무 시 설	숙 박 시 설
계	1,458	29	0	0	0	2	1	0	29	2	21	12	1	0	6	69	14
서울	400	3	0	0	0	1	0	0	10	2	9	8	0	0	6	37	7
부산	198	8	0	0	0	0	0	0	3	0	2	0	0	0	0	9	4
대구	123	0	0	0	0	0	0	0	2	0	1	0	0	0	0	2	0
인천	114	7	0	0	0	1	0	0	2	0	1	0	0	0	0	1	0
광주	24	3	0	0	0	0	0	0	0	0	0	0	0	0	0	2	0
대전	36	2	0	0	0	0	1	0	1	0	1	0	0	0	0	1	0
울산	33	0	0	0	0	0	0	0	1	0	0	0	0	0	0	0	0
세종	3	0	0	0	0	0	0	0	0	0	0	0	0	0	0	0	0
경기북부	78	1	0	0	0	0	0	0	1	0	0	1	0	0	0	2	0
경기	303	1	0	0	0	0	0	0	8	0	3	3	1	0	0	12	0
강원	6	0	0	0	0	0	0	0	0	0	0	0	0	0	0	0	0
충북	19	1	0	0	0	0	0	0	0	0	0	0	0	0	0	0	1
충남	35	0	0	0	0	0	0	0	0	0	1	0	0	0	0	1	0
전북	14	0	0	0	0	0	0	0	0	0	0	0	0	0	0	0	0
전남	14	0	0	0	0	0	0	0	0	0	0	0	0	0	0	0	0
경북	13	0	0	0	0	0	0	0	0	0	0	0	0	0	0	0	0
경남	23	2	0	0	0	0	0	0	0	0	1	0	0	0	0	1	1
제주	2	0	0	0	0	0	0	0	0	0	0	0	0	0	0	0	1
창원	20	1	0	0	0	0	0	0	1	0	2	0	0	0	0	1	0

14	15	16	17	18	19	20	21	22	23	24	25	26	27	27의2	28	29	30
위 락 시 설	공 장	창 고 시 설	처 위 험 물 저 장 시 설 및	관 향 공 기 및 차 동 차	관 동 물 및 식 물 시 설	관 자 원 순 환 시 설	교 정 및 군 사 시 설	방 송 통 신 시 설	발 전 시 설	묘 지 관 련 시 설	관 광 휴 게 시 설	장 례 시 설	지 하 상 가	터 널	지 하 구	국 가 유 산	복 합 건 축 물
7	77	68	0	2	0	1	0	1	1	0	1	0	0	3	9	12	1,090
1	5	1	0	0	0	0	0	0	0	0	1	0	0	0	7	9	293
0	1	2	0	0	0	0	0	0	0	0	0	0	0	0	0	0	169
1	0	1	0	0	0	0	0	0	0	0	0	0	0	0	0	0	116
4	4	10	0	0	0	0	0	0	0	0	0	0	0	3	0	0	81
0	2	1	0	0	0	0	0	0	0	0	0	0	0	0	0	0	16
0	3	1	0	0	0	0	0	0	0	0	0	0	0	0	0	0	26
0	3	0	0	0	0	0	0	0	0	0	0	0	0	0	0	0	29
0	1	0	0	0	0	0	0	1	0	0	0	0	0	0	0	0	1
0	3	1	0	0	0	0	0	0	0	0	0	0	0	0	0	0	69
0	18	42	0	2	0	0	0	0	0	0	0	0	0	0	0	0	213
0	1	0	0	0	0	0	0	0	0	0	0	0	0	0	0	0	5
0	6	2	0	0	0	0	0	0	0	0	0	0	0	0	0	0	9
0	11	3	0	0	0	0	0	0	1	0	0	0	0	0	0	0	18
0	2	0	0	0	0	0	0	0	0	0	0	0	0	0	0	0	12
0	3	0	0	0	0	0	0	0	0	0	0	0	0	0	0	0	11
0	10	1	0	0	0	0	0	0	0	0	0	0	0	0	0	0	2
1	1	3	0	0	0	1	0	0	0	0	0	0	0	0	2	3	7
0	0	0	0	0	0	0	0	0	0	0	0	0	0	0	0	0	1
0	3	0	0	0	0	0	0	0	0	0	0	0	0	0	0	0	12

19-2 1급 소방안전관리대상

구 분	계	1				2	3	4	5	6	7	8	9	10	11	12	13
		아 파 트	연 립 주 택	다 세 대 주 택	기 숙 사	근 린 생 활 시 설	문 화 및 친 화 시 설	종 교 시 설	판 매 시 설	운 수 시 설	의 료 시 설	교 육 연 구 시 설	노 유 자 시 설	수 련 시 설	운 동 시 설	업 무 시 설	숙 박 시 설
계	21,048	1,011	5	23	42	499	88	82	537	62	269	384	30	21	42	2,006	655
서울	5,832	100	2	19	7	179	21	39	93	32	57	119	9	1	10	1,040	210
부산	2,554	128	0	0	4	100	9	1	40	7	32	13	2	1	2	293	51
대구	612	58	0	0	4	21	1	2	28	0	13	4	2	0	0	41	8
인천	1,822	113	0	1	0	20	7	4	30	11	14	11	2	11	6	132	39
광주	359	37	0	3	0	3	1	1	13	2	10	1	0	0	0	33	7
대전	504	40	0	0	3	18	2	3	23	0	12	27	0	0	2	28	12
울산	530	32	0	0	7	10	1	0	18	0	9	2	0	0	1	31	12
세종	169	28	0	0	0	14	1	0	5	0	0	1	0	0	1	0	1
경기북부	853	66	0	0	1	11	4	4	39	0	13	3	2	2	1	49	12
경기	4,168	220	0	0	2	91	10	23	102	5	40	122	10	5	13	228	64
강원	287	26	0	0	1	2	3	0	11	0	5	6	1	1	3	9	79
충북	375	18	0	0	0	7	1	1	14	0	7	7	0	0	0	7	6
충남	622	28	0	0	2	7	3	0	22	2	6	38	1	0	0	19	10
전북	280	11	3	0	2	1	2	1	20	0	8	4	0	0	0	8	19
전남	285	8	0	0	0	0	4	0	18	0	6	0	0	0	0	9	16
경북	507	41	0	0	2	1	9	3	20	1	13	14	0	0	2	8	19
경남	542	35	0	0	3	5	1	0	23	1	9	11	1	0	1	20	13
제주	300	0	0	0	1	0	2	0	4	1	6	1	0	0	0	38	73
창원	447	22	0	0	3	9	6	0	14	0	9	0	0	0	0	13	4

14	15	16	17	18	19	20	21	22	23	24	25	26	27	27의2	28	29	30
위 락 시 설	공 장	창 고 시 설	처 위 험 물 저 장 시 설 및	관 항 공 기 및 차 동 차	관 동 물 및 식 물 시 설	관 자 원 시 순 환 시 설	교 정 및 군 사 시 설	방 송 통 신 시 설	발 전 시 설	묘 지 관 련 시 설	관 광 휴 게 시 설	장 례 시 설	지 하 상 가	터 널	지 하 구	국 가 유 산	복 합 건 축 물
39	2,222	754	67	94	5	16	12	78	34	0	11	1	6	72	15	228	11,638
1	194	7	0	25	0	6	3	25	1	0	1	0	1	2	1	228	3,399
2	103	59	2	11	1	0	0	6	0	0	0	1	0	0	0	0	1,686
0	75	6	0	2	1	0	0	3	1	0	0	0	1	0	0	0	341
30	88	44	4	9	0	0	0	5	1	0	0	0	1	62	0	0	1,177
0	42	7	0	4	0	0	0	4	0	0	0	0	0	0	0	0	191
0	29	5	0	4	0	0	0	6	1	0	0	0	1	0	0	0	288
0	71	6	47	1	0	0	0	0	4	0	0	0	0	0	0	0	278
0	26	6	0	0	0	0	0	0	0	0	0	0	0	0	0	0	86
0	41	32	0	2	0	0	1	5	5	0	0	0	1	0	0	0	559
0	416	421	5	28	0	6	5	15	7	0	6	0	0	0	0	0	2,324
1	26	1	0	1	0	1	2	2	3	0	1	0	0	0	0	0	102
0	195	23	0	0	0	0	0	2	0	0	1	0	0	0	0	0	86
0	248	31	4	1	2	2	0	0	5	0	2	0	0	0	0	0	189
0	107	11	0	1	0	1	0	1	0	0	0	0	0	0	0	0	80
0	95	8	3	0	0	0	0	0	1	0	0	0	0	0	0	0	117
0	234	18	2	1	0	0	0	0	1	0	0	0	0	8	0	0	110
5	126	23	0	3	1	0	0	1	4	0	0	0	0	0	14	0	242
0	1	2	0	0	0	0	0	2	0	0	0	0	0	0	0	0	169
0	105	44	0	1	0	0	1	1	0	0	0	0	1	0	0	0	214

19-3 2급 소방안전관리대상

구분	계	1				2	3	4	5	6	7	8	9	10	11	12	13
		아파트	연립주택	다세대주택	기숙사	근린생활시설	문화및집회시설	종교시설	판매시설	운수시설	의료시설	교육연구시설	노유자시설	수련시설	운동시설	업무시설	숙박시설
계	173,102	27,270	144	179	256	29,639	2,061	6,353	2,018	625	2,484	3,456	7,026	308	1,535	6,207	5,237
서울	28,489	7,007	139	146	33	3,640	253	1,179	284	203	281	815	712	27	53	2,019	314
부산	11,334	1,817	0	2	0	2,112	172	248	219	97	229	202	339	7	48	480	412
대구	7,375	1,076	0	0	6	1,635	46	260	102	1	144	42	254	7	63	249	213
인천	9,002	921	0	0	2	1,629	60	392	74	37	91	75	346	10	27	219	211
광주	4,952	1,000	2	0	2	1,218	42	213	56	1	147	32	178	1	28	165	131
대전	4,554	556	0	0	9	1,424	43	245	95	1	59	100	235	5	22	137	148
울산	3,936	765	0	0	17	640	40	122	49	10	68	89	121	2	49	128	165
세종	913	180	0	0	1	188	12	38	2	0	3	10	40	1	9	11	9
경기북부	10,279	1,517	0	0	10	2,436	146	458	85	12	124	76	629	11	117	129	236
경기	33,100	4,039	1	1	41	6,244	331	1,150	217	97	285	846	1,358	35	276	782	569
강원	4,992	900	0	0	17	654	116	244	95	15	67	131	309	22	97	219	369
충북	6,497	858	0	0	13	1,227	78	238	66	4	85	87	286	20	94	142	184
충남	9,333	1,081	1	0	10	1,348	161	287	81	22	102	279	483	19	91	259	322
전북	6,707	980	0	0	15	1,481	112	337	83	19	170	122	348	13	101	250	350
전남	5,968	971	0	7	12	792	89	284	125	32	189	63	336	17	102	232	401
경북	9,733	1,256	0	21	28	907	161	258	161	42	202	242	469	63	148	284	527
경남	9,203	1,273	1	0	22	1,093	86	226	131	22	169	136	325	29	128	189	285
제주	2,859	456	0	2	8	502	85	75	31	4	12	23	122	17	52	137	291
창원	3,876	617	0	0	10	469	28	99	62	6	57	86	136	2	30	176	100

14	15	16	17	18	19	20	21	22	23	24	25	26	27	27의2	28	29	30
위 락 시 설	공 장	창 고 시 설	처 위 험 물 저 장 시 설 및	관 항 공 기 및 차 동 차	관 동 물 및 식 물 시 설	관 자 원 시 순 환 시 설	교 정 및 군 사 시 설	방 송 통 신 시 설	발 전 시 설	묘 지 관 련 시 설	관 광 휴 게 시 설	장 례 시 설	지 하 상 가 널	터 널	지 하 구	국 가 유 산	복 합 건 축 물
181	33,758	3,432	305	1,929	288	455	324	534	131	54	260	231	98	172	522	651	34,979
5	237	27	19	287	0	9	13	25	6	0	2	6	40	7	131	330	10,240
22	2,034	145	23	195	0	20	20	33	3	1	9	4	10	3	46	2	2,380
11	1,752	104	12	75	1	5	0	27	2	2	8	5	1	0	14	6	1,252
4	2,533	219	15	103	0	27	1	17	6	1	3	7	13	6	9	2	1,942
6	655	77	3	101	1	2	0	18	2	1	0	8	0	0	12	1	849
1	398	46	2	62	1	4	2	16	2	0	1	3	4	0	8	2	923
18	887	79	44	41	1	14	3	8	5	0	3	3	0	2	20	0	543
0	190	14	4	10	1	0	2	2	1	0	0	0	0	1	1	1	182
2	1,709	222	8	114	9	32	68	70	8	10	12	7	0	25	26	1	1,970
25	8,489	940	66	461	30	89	89	64	23	12	38	31	10	27	121	9	6,304
2	544	120	11	42	15	14	41	39	8	1	19	10	2	4	21	12	832
9	2,093	162	1	45	17	23	2	20	7	2	24	13	5	10	7	14	661
8	2,827	205	29	48	45	47	28	33	11	1	27	34	0	2	6	154	1,282
20	1,277	126	7	36	27	32	7	33	12	6	25	33	0	2	17	16	650
12	1,108	243	18	97	38	34	1	40	14	1	18	23	1	3	11	20	634
22	3,012	271	17	58	56	51	7	39	12	9	44	20	4	52	38	48	1,204
2	3,049	266	19	74	34	37	5	25	5	6	25	18	1	20	17	33	1,452
11	98	80	5	26	11	7	0	14	3	1	0	3	1	0	2	0	780
1	866	86	2	54	1	8	35	11	1	0	2	3	6	8	15	0	899

19-4 3급 소방안전관리대상

구 분	계	1				2	3	4	5	6	7	8	9	10	11	12	13
		아 파 트	연 립 주 택	다 세 대 주 택	기 숙 사	근 린 생 활 시 설	문 화 및 친 화 시 설	종 교 시 설	판 매 시 설	운 수 시 설	의 료 시 설	교 육 연 구 시 설	노 유 자 시 설	수 련 시 설	운 동 시 설	업 무 시 설	숙 박 시 설
계	180,190	4,182	225	877	623	71,638	345	1,441	706	118	287	749	6,895	117	488	2,932	10,253
서울	25,664	938	5	11	14	8,821	23	238	56	8	34	88	545	3	10	724	528
부산	9,923	535	2	4	391	3,696	30	69	69	16	32	53	197	2	17	241	434
대구	8,301	217	0	0	2	4,205	2	62	37	2	2	20	279	0	16	83	291
인천	8,309	96	208	622	5	2,195	8	69	23	14	35	21	172	26	86	263	936
광주	5,374	24	1	0	1	2,902	5	61	11	0	18	16	204	0	8	63	367
대전	5,437	57	0	0	6	2,587	2	78	17	0	7	19	144	0	8	41	262
울산	4,538	285	0	0	4	2,264	5	33	14	2	7	21	181	0	7	56	259
세종	513	4	0	1	2	203	0	1	1	0	1	5	18	0	3	6	25
경기북부	10,280	77	0	0	18	4,892	10	75	33	1	12	33	457	6	30	57	533
경기	32,378	354	2	4	63	13,555	48	192	67	13	11	122	893	17	38	273	979
강원	5,632	60	0	0	16	2,123	15	56	47	5	6	23	360	9	23	98	729
충북	7,457	70	2	0	18	3,202	14	67	26	6	8	48	427	5	26	67	489
충남	10,845	101	0	1	21	4,162	24	73	45	5	9	100	495	6	16	228	719
전북	8,191	77	0	1	9	4,134	54	92	33	6	13	45	562	2	23	113	641
전남	7,083	126	1	40	7	2,954	20	109	56	8	19	21	537	6	44	186	698
경북	13,175	407	2	156	25	4,276	32	73	84	21	57	64	671	15	97	191	1,193
경남	10,165	386	2	36	10	3,037	46	37	63	8	11	31	433	17	23	104	573
제주	3,943	257	0	1	10	1,425	7	15	5	0	1	7	207	3	5	73	383
창원	2,982	111	0	0	1	1,005	0	41	19	3	4	12	113	0	8	65	214

14	15	16	17	18	19	20	21	22	23	24	25	26	27	27의2	28	29	30
위 락 시 설	공 장	창 고 시 설	처 위 험 물 저 장 시 설 및	관 항 공 기 및 차 동 차	관 동 물 및 식 물 시 설	관 자 원 시 순 환 시 설	교 정 및 군 사 시 설	방 송 통 신 시 설	발 전 시 설	묘 지 관 련 시 설	관 광 휴 게 시 설	장 례 시 설	지 하 상 가	터 널	지 하 구	국 가 유 산	복 합 건 축 물
1,123	23,343	2,341	377	726	459	244	117	99	14	16	97	159	91	167	39	582	48,320
4	138	18	63	80	1	1	6	11	0	1	1	0	1	0	8	461	12,824
690	826	70	31	52	3	4	3	10	0	0	0	3	0	4	7	83	2,349
11	1,459	97	44	23	4	3	0	4	0	0	2	3	0	0	0	3	1,430
50	848	50	7	31	2	6	1	1	0	1	4	4	85	82	0	0	2,358
9	537	44	9	35	1	4	0	1	0	0	0	2	0	0	1	0	1,050
0	310	43	15	26	0	5	1	1	0	0	2	0	0	0	1	2	1,803
72	447	30	20	22	1	6	0	2	1	0	1	0	0	0	0	0	798
0	77	8	2	1	4	1	2	2	0	0	0	3	0	0	0	0	143
3	1,663	206	13	43	19	9	21	14	3	1	8	7	0	0	1	0	2,035
24	6,441	508	67	150	71	40	45	26	2	4	13	8	0	1	4	1	8,342
7	381	97	10	20	14	7	17	2	1	0	14	8	0	0	0	1	1,483
12	1,363	97	0	39	24	20	6	1	0	0	14	14	0	0	0	11	1,381
21	1,615	186	19	38	51	38	5	4	2	1	9	17	1	0	13	3	2,817
53	867	139	11	29	41	26	2	1	1	1	5	12	0	0	0	1	1,197
51	1,068	190	9	29	70	9	0	6	1	4	7	38	0	8	3	13	745
48	2,322	242	16	34	71	26	1	8	3	2	9	21	2	72	0	1	2,933
40	2,402	228	29	41	67	36	0	3	0	1	7	16	2	0	0	2	2,474
26	76	52	3	7	11	1	0	2	0	0	1	3	0	0	0	0	1,362
2	503	36	9	26	4	2	7	0	0	0	0	0	0	0	1	0	796

19-5 공공기관 소방안전관리대상(특급대상)

구분	총계	국가및지방자치단체				국공립학교						정부 투자 기관	지방 공사 및 지방 공단	사립학교					
		중앙 행정 기관	특별 지방 행정 기관	지방 자치 단체	단 위 기 관	유 치 원	초 등 학 교	공 민 학 교	중 학 교	고 등 학 교	대 학 · 대 학 교			유 치 원	초 등 학 교	공 민 학 교	중 학 교	고 등 학 교	대 학 · 대 학 교
계	91	53	1	11	2	0	0	0	0	0	2	13	6	0	0	0	0	0	3
서울	32	23	1	1	0	0	0	0	0	0	1	3	2	0	0	0	0	0	1
부산	2	0	0	1	1	0	0	0	0	0	0	0	0	0	0	0	0	0	0
대구	1	0	0	0	1	0	0	0	0	0	0	0	0	0	0	0	0	0	0
인천	6	1	0	3	0	0	0	0	0	0	1	0	1	0	0	0	0	0	0
광주	1	1	0	0	0	0	0	0	0	0	0	0	0	0	0	0	0	0	0
대전	3	1	0	0	0	0	0	0	0	0	0	2	0	0	0	0	0	0	0
울산	0	0	0	0	0	0	0	0	0	0	0	0	0	0	0	0	0	0	0
세종	2	2	0	0	0	0	0	0	0	0	0	0	0	0	0	0	0	0	0
경기북부	2	1	0	0	0	0	0	0	0	0	0	0	1	0	0	0	0	0	0
경기	30	24	0	3	0	0	0	0	0	0	0	1	1	0	0	0	0	0	1
강원	2	0	0	0	0	0	0	0	0	0	0	2	0	0	0	0	0	0	0
충북	1	0	0	0	0	0	0	0	0	0	0	0	0	0	0	0	0	0	1
충남	1	0	0	0	0	0	0	0	0	0	0	1	0	0	0	0	0	0	0
전북	0	0	0	0	0	0	0	0	0	0	0	0	0	0	0	0	0	0	0
전남	1	0	0	0	0	0	0	0	0	0	0	1	0	0	0	0	0	0	0
경북	1	0	0	0	0	0	0	0	0	0	0	1	0	0	0	0	0	0	0
경남	3	0	0	2	0	0	0	0	0	0	0	1	0	0	0	0	0	0	0
제주	1	0	0	0	0	0	0	0	0	0	0	0	1	0	0	0	0	0	0
창원	2	0	0	1	0	0	0	0	0	0	0	1	0	0	0	0	0	0	0

\* 국공립학교 및 사립학교 항목중 중학교에는 고등공민학교 포함, 고등학교에는 고등기술학원, 특수학교 또는 각종학교가 포함되며, 대학, 대학교에는 산업대학, 대학교, 교육대학, 대학교, 방송통신대학, 대학교, 기술대학, 대학교 또는 각종학교가 포함됨

19-6 공공기관 소방안전관리대상(1급대상)

구분	계	국가및지방자치단체				국공립학교						정부투자기관	지방공사및지방공단	사립학교					
		중앙행정기관	특별지방행정기관	지방자치단체	단위기관	유치원	초등학교	공민학교	중학교	고등학교	대학,대학교			유치원	초등학교	공민학교	중학교	고등학교	대학,대학교
계	1,787	206	78	327	163	2	118	10	29	83	62	199	239	2	9	0	11	62	187
서울	438	65	12	61	28	0	21	0	8	21	13	50	57	0	5	0	5	45	47
부산	136	10	5	24	8	0	4	3	1	7	9	12	33	0	0	0	0	2	18
대구	76	9	1	18	10	1	3	0	0	1	4	6	14	1	1	0	0	0	7
인천	130	10	4	15	26	0	16	0	6	18	1	0	20	0	0	0	1	5	8
광주	53	21	0	6	5	0	0	0	1	0	3	6	4	0	0	0	0	0	7
대전	95	8	7	19	7	0	3	0	3	2	3	14	12	0	0	0	0	2	15
울산	58	0	1	15	6	1	7	1	2	5	1	2	8	1	3	0	1	1	3
세종	50	5	0	8	0	0	12	0	1	10	0	10	3	0	0	0	0	0	1
경기북부	68	2	4	11	7	0	3	0	0	3	0	2	27	0	0	0	0	2	7
경기	272	39	19	70	16	0	29	1	2	8	4	25	28	0	0	0	1	3	27
강원	57	1	5	5	9	0	0	0	0	1	4	15	8	0	0	0	0	1	8
충북	52	7	7	8	7	0	4	0	0	0	6	4	5	0	0	0	0	0	4
충남	81	9	5	11	6	0	7	5	5	2	3	6	6	0	0	0	3	1	12
전북	37	7	0	10	3	0	0	0	0	1	1	5	4	0	0	0	0	0	6
전남	45	3	5	8	9	0	1	0	0	2	0	13	4	0	0	0	0	0	0
경북	58	2	2	12	13	0	0	0	0	0	6	12	0	0	0	0	0	0	11
경남	35	2	0	13	1	0	5	0	0	2	3	5	3	0	0	0	0	0	1
제주	22	3	1	5	0	0	2	0	0	0	1	6	2	0	0	0	0	0	2
창원	24	3	0	8	2	0	1	0	0	0	0	6	1	0	0	0	0	0	3

\* 국공립학교 및 사립학교 항목중 중학교에는 고등공민학교 포함, 고등학교에는 고등기술학원, 특수학교 또는 각종학교가 포함되며, 대학, 대학교에는 산업대학, 대학교, 교육대학, 대학교, 방송통신대학, 대학교, 기술대학, 대학교 또는 각종학교가 포함됨

19-7 공공기관 소방안전관리대상(2급대상)

구분	계	국가및지방자치단체				국공립학교						정부 투자 기관	지방 공사 및 지방 공단	사립학교					
		중앙 행정 기관	특별 지방 행정 기관	지방 자치 단체	단 위 기 관	유 치 원	초 등 학 교	공 민 학 교	중 학 교	고 등 학 교	대 학 · 대 학 교			유 치 원	초 등 학 교	공 민 학 교	중 학 교	고 등 학 교	대 학 · 대 학 교
계	29,603	1,499	987	7,058	4,147	870	4,061	22	2,095	1,482	228	1,621	2,672	1,189	137	9	373	771	382
서울	3,583	125	67	713	342	69	516	0	285	130	22	289	602	83	44	2	77	133	84
부산	1,611	9	75	386	98	45	276	7	147	90	7	58	204	75	10	0	24	79	21
대구	1,214	43	31	227	101	46	190	0	96	55	11	43	157	133	3	0	20	46	12
인천	1,472	63	84	249	247	72	221	0	122	96	7	16	252	20	0	0	2	13	8
광주	907	44	15	149	66	16	138	4	75	45	36	43	101	98	9	1	14	31	22
대전	805	37	29	120	88	17	144	0	73	55	9	54	76	49	1	0	12	25	16
울산	571	43	56	112	37	28	77	4	45	32	19	19	47	20	11	0	5	12	4
세종	301	31	0	83	1	45	36	0	27	12	1	32	30	1	0	0	0	0	2
경기북부	1,928	227	64	374	300	54	313	1	154	106	2	15	137	134	4	1	17	15	10
경기	4,622	248	116	1,308	324	213	793	1	399	284	12	207	299	211	32	0	47	84	49
강원	1,877	177	113	495	463	30	136	0	66	85	10	140	106	20	4	0	6	12	14
충북	1,272	89	33	379	204	40	121	0	74	64	11	71	116	17	2	0	8	30	13
충남	1,480	82	63	469	204	45	196	1	93	82	9	32	91	44	0	1	15	31	22
전북	1,492	86	41	436	219	40	176	0	71	57	14	73	119	43	0	1	32	59	25
전남	1,675	44	60	340	511	24	172	0	95	80	16	162	59	33	3	3	15	38	20
경북	2,004	24	78	269	657	24	208	0	103	88	15	213	102	91	2	0	24	69	37
경남	1,644	45	36	573	186	41	195	2	95	72	16	92	117	76	1	0	27	55	15
제주	564	39	20	225	55	5	68	0	27	26	9	20	39	6	6	0	6	10	3
창원	581	43	6	156	44	16	85	2	48	23	2	42	18	35	5	0	22	29	5

\* 국공립학교 및 사립학교 항목중 중학교에는 고등공민학교 포함, 고등학교에는 고등기술학원, 특수학교 또는 각종학교가 포함되며, 대학, 대학교에는 산업대학, 대학교, 교육대학, 대학교, 방송통신대학, 대학교, 기술대학, 대학교 또는 각종학교가 포함됨

19-8 공공기관 소방안전관리대상(3급대상)

구 분	계	국가및지방자치단체				국공립학교						정 부 투 자 기 관	지 방 공 사 및 지 방 공 단	사립학교					
		중 앙 행 정 기 관	특 별 지 방 행 정 기 관	지 방 자 치 단 체	단 위 기 관	유 치 원	초 등 학 교	공 민 학 교	중 학 교	고 등 학 교	대 학 , 대 학 교			유 치 원	초 등 학 교	공 민 학 교	중 학 교	고 등 학 교	대 학 , 대 학 교
계	7,765	313	189	2500	1,424	343	857	2	256	110	19	255	406	912	13	1	65	57	43
서울	687	28	17	217	108	59	3	0	1	0	2	23	64	132	1	0	2	5	25
부산	313	1	12	126	45	10	11	0	2	0	0	7	25	69	0	0	0	2	3
대구	177	3	6	40	35	11	7	0	2	1	1	7	14	44	1	0	3	1	1
인천	276	10	8	86	56	59	1	0	0	1	0	8	17	26	1	1	1	0	1
광주	142	10	2	37	23	5	7	0	2	0	5	10	5	33	0	0	1	1	1
대전	148	5	2	35	24	12	9	0	0	10	1	5	6	39	0	0	0	0	0
울산	179	8	4	62	22	24	10	0	1	0	0	5	10	32	0	0	0	1	0
세종	42	5	0	17	0	0	6	0	2	0	0	9	3	0	0	0	0	0	0
경기북부	503	88	7	126	91	20	61	1	6	3	0	4	18	71	1	0	0	5	1
경기	952	39	12	380	71	47	107	0	17	3	0	17	63	181	2	0	6	5	2
강원	596	26	22	225	148	8	75	0	16	12	2	21	20	17	0	0	0	2	2
충북	414	22	10	149	68	5	55	0	26	6	0	15	33	19	0	0	4	2	0
충남	573	12	25	194	69	19	135	0	27	7	1	19	22	21	2	0	13	6	1
전북	514	14	10	179	86	6	71	0	22	8	2	19	29	50	3	0	8	4	3
전남	709	9	20	144	232	7	94	0	71	27	1	38	20	32	0	0	6	7	1
경북	679	6	18	122	245	17	93	0	22	12	2	31	26	64	1	0	7	11	2
경남	557	18	10	233	71	25	58	1	29	19	2	8	17	49	0	0	13	4	0
제주	161	6	4	74	14	2	42	0	4	0	0	1	11	3	0	0	0	0	0
창원	143	3	0	54	16	7	12	0	6	1	0	8	3	30	1	0	1	1	0

\* 국공립학교 및 사립학교 항목중 중학교에는 고등공민학교 포함, 고등학교에는 고등기술학원, 특수학교 또는 각종학교가 포함되며, 대학, 대학교에는 산업대학, 대학교, 교육대학, 대학교, 방송통신대학, 대학교, 기술대학, 대학교 또는 각종학교가 포함됨

19-9 공공기관 소방안전관리대상(일반대상)

구분	계	국가및지방자치단체				국공립학교						정부 투자 기관	지방 공사 및 지방 공단	사립학교					
		중앙 행정 기관	특별 지방 행정 기관	지방 자치 단체	단 위 기 관	유 치 원	초 등 학 교	공 민 학 교	중 학 교	고 등 학 교	대 학 · 대 학 교			유 치 원	초 등 학 교	공 민 학 교	중 학 교	고 등 학 교	대 학 · 대 학 교
계	20,108	1,151	1,294	6,210	7,143	234	1,195	18	269	91	20	888	1,075	381	23	4	51	24	36
서울	1,207	75	68	406	484	19	0	0	1	0	0	13	81	47	0	1	0	0	12
부산	408	17	42	132	123	6	2	0	1	0	0	11	42	31	1	0	0	0	0
대구	667	6	58	365	128	5	7	0	2	0	0	7	60	25	0	0	1	0	3
인천	911	66	36	425	248	10	29	0	3	3	0	31	54	4	0	0	1	1	0
광주	290	7	22	104	105	5	1	0	1	0	5	9	11	16	0	0	3	1	0
대전	222	27	13	75	51	0	5	0	2	3	2	24	12	8	0	0	0	0	0
울산	347	20	21	160	71	11	1	0	0	0	0	6	51	6	0	0	0	0	0
세종	19	1	0	7	0	0	0	0	0	0	0	4	7	0	0	0	0	0	0
경기북부	1,098	223	52	229	469	8	12	0	2	0	0	10	46	47	0	0	0	0	0
경기	1,518	102	123	607	382	19	38	0	0	2	2	57	102	78	1	0	4	0	1
강원	1,829	170	94	582	597	5	171	2	32	2	2	83	75	10	1	0	1	0	2
충북	1,029	50	72	426	205	2	96	0	17	1	2	62	86	5	1	0	1	0	3
충남	776	37	77	304	197	32	37	0	7	0	0	20	18	21	8	0	12	6	0
전북	2,257	137	117	702	716	8	177	15	52	9	3	67	226	13	3	1	6	4	1
전남	3,300	93	124	556	1,698	85	225	0	60	53	2	312	59	15	0	2	2	5	9
경북	2,307	15	140	293	1,288	13	237	0	69	11	1	109	76	40	2	0	5	4	4
경남	1,359	59	191	529	257	4	142	1	17	6	1	54	65	8	6	0	15	3	1
제주	337	27	26	176	83	0	11	0	2	1	0	9	2	0	0	0	0	0	0
창원	227	19	18	132	41	2	5	0	1	0	0	0	2	7	0	0	0	0	0

\* 국공립학교 및 사립학교 항목중 중학교에는 고등공민학교 포함, 고등학교에는 고등기술학원, 특수학교 또는 각종학교가 포함되며, 대학, 대학교에는 산업대학, 대학교, 교육대학, 대학교, 방송통신대학, 대학교, 기술대학, 대학교 또는 각종학교가 포함됨

## 19-10 소방안전관리 보조자 선임 대상(총괄)

구 분	소 계		1. 연면적 15,000㎡ 이상		2. 세대수 합계 300세대 이상인 아파트		1 또는 2에 해당하지 않는 소방안전관리대상물									
							기숙사		의료시설		노유자시설		수련시설		숙박시설	
	대상	선임 인원	대상	선임 인원	대상	선임 인원	대상	선임 인원	대상	선임 인원	대상	선임 인원	대상	선임 인원	대상	선임 인원
계	49,803	80,300	13,909	30,369	14,480	28,690	660	672	3,897	4,039	10,047	10,014	291	277	6,519	6,239
서울	6,122	10,118	2,672	4,862	1,928	3,645	44	43	355	392	682	741	15	15	426	420
부산	2,896	4,653	860	1,579	784	1,849	15	15	330	337	349	291	10	10	548	572
대구	1,909	2,650	325	616	767	1,229	10	10	164	166	430	420	7	5	206	204
인천	2,289	4,132	763	1,667	792	1,671	4	3	90	100	362	413	10	10	268	268
광주	1,381	1,989	554	830	390	780	7	7	163	138	156	130			111	104
대전	1,259	2,256	336	743	356	945	10	13	97	95	301	301	4	4	155	155
울산	975	1,807	274	837	335	575	20	24	70	92	106	108	1	1	169	170
세종	373	850	157	357	180	454	3	3	4	4	27	30			2	2
경기북부	3,367	5,929	688	1,909	1,235	2,536	55	57	171	185	929	952	25	25	264	265
경기	13,530	22,405	3,740	9,508	3,324	6,584	156	160	1,416	1,448	2,974	2,938	48	46	1,872	1,721
강원	1,738	2,334	249	510	496	817	23	20	69	74	472	500	24	25	405	388
충북	2,191	2,722	655	1,011	607	945	29	31	91	93	528	472	35	26	246	144
충남	2,403	4,105	683	1,448	661	1,588	110	115	113	111	550	561	17	17	269	265
전북	1,776	2,437	277	529	581	978	30	30	177	185	400	404	15	15	296	296
전남	1,679	2,476	348	863	429	704	19	19	144	149	445	445	18	18	276	278
경북	2,364	3,621	470	1,188	656	1,185	53	53	191	192	657	665	21	21	316	317
경남	1,964	2,963	368	786	685	1,238	37	39	182	189	418	433	22	22	252	256
제주	712	827	131	213	64	76	22	19	10	9	137	146	17	17	331	347
창원	875	2,026	359	913	210	891	13	11	60	80	124	64	2		107	67

20

소방안전관리자 자격별 현황

20-1 소방안전관리자 자격별 현황

구 분	총 계	특급 소방안전관리 대상물								
		소 계	소 방 기 술 사	소 방 시 설 관 리 사	나 영 별 표 목 4 제 1 호 2 호	나 영 별 표 목 4 제 1 호 3 호	나 영 별 표 목 4 제 1 호 4 호	나 영 별 표 목 4 제 1 호 5 호	기 업 규 제 완 화	기 타 선 임 유 지 기 과 조 치 (기 타)
계	415,044	1,458	1	8	137	54	69	1,133	12	44
서울	65,125	400	0	0	36	5	0	340	9	10
부산	26,071	198	0	0	25	4	11	155	0	3
대구	17,879	123	0	0	2	2	6	113	0	0
인천	21,131	114	1	0	31	11	10	56	0	5
광주	11,812	24	0	0	1	0	3	19	1	0
대전	11,582	36	0	0	6	0	13	17	0	0
울산	9,845	33	0	0	1	1	5	26	0	0
세종	1,993	3	0	0	0	0	0	3	0	0
경기북부	23,991	78	0	1	0	22	1	45	0	9
경기	75,825	303	0	5	25	5	5	254	2	7
강원	13,449	6	0	0	0	0	2	4	0	0
충북	16,087	19	0	1	1	0	2	13	0	2
충남	22,970	35	0	0	1	3	1	26	0	4
전북	17,235	14	0	0	1	0	7	5	0	1
전남	15,780	14	0	0	2	0	0	12	0	0
경북	26,170	13	0	1	4	0	1	4	0	3
경남	22,172	23	0	0	1	1	2	19	0	0
제주	7,852	2	0	0	0	0	0	2	0	0
창원	8,075	20	0	0	0	0	0	20	0	0

1급 소방안전관리 대상물								
소 계	소 방 설 비 기 사	소 방 설 비 산 업 기 사	나 영 별 표 4 목 제 2 호	나 영 별 표 4 목 제 3 호	자 특 급 소 방 안 전 관 리 자	업 무 대 행 감 독 자	기 업 규 제 완 화	(경 과 조 치 선 임 유 지) 기 타
21,030	988	428	401	11,226	348	7,090	163	386
5,833	249	98	65	2,971	51	2,266	0	133
2,554	19	7	87	724	52	1,475	148	42
612	72	32	6	271	7	200	0	24
1,822	99	45	3	764	9	886	0	16
359	18	6	54	207	11	57	0	6
504	31	8	0	320	10	131	0	4
530	31	8	0	225	11	250	3	2
169	8	1	0	149	3	6	0	2
853	62	32	0	584	21	118	1	35
4,157	138	88	45	2,728	68	1,039	9	42
287	26	6	18	192	8	32	0	5
375	39	8	1	284	9	32	0	2
615	65	37	95	345	32	33	1	7
280	10	4	5	214	6	25	0	16
285	34	13	17	196	3	20	0	2
506	51	28	4	326	10	53	1	33
542	25	4	0	310	15	174	0	14
300	11	3	0	105	8	173	0	0
447	0	0	1	311	14	120	0	1

구 분	2급 소방안전관리 대상물							
	소 계	나 영 별 표 목 4 제 3 호 1	나 영 별 표 목 4 제 3 호 2	나 영 별 표 목 4 제 3 호 3	업 무 대 행 감 독 자	기 업 규 제 완 화	자 특 격 급 해· 당 1 자 급	(경 과 조 치 선 임 유 지) 타
계	173,109	2,259	1,087	68,252	85,296	660	10,283	5,272
서울	28,490	371	462	9,519	14,835	183	2,363	757
부산	11,334	31	3	3,879	6,303	40	686	392
대구	7,375	108	1	3,119	3,331	8	360	448
인천	9,002	61	1	1,977	6,198	6	608	151
광주	4,952	22	0	2,760	1,668	14	336	152
대전	4,554	22	22	1,946	2,159	35	232	138
울산	3,935	76	42	1,521	2,053	8	149	86
세종	913	5	0	338	376	7	152	35
경기북부	10,279	220	3	4,220	4,572	10	620	634
경기	33,086	491	6	10,239	18,971	40	2,284	1,055
강원	4,992	35	102	2,692	1,721	39	267	136
충북	6,497	337	32	3,035	2,659	0	290	144
충남	9,356	134	9	4,505	4,074	132	393	109
전북	6,707	76	0	3,496	2,594	6	261	274
전남	5,968	141	221	4,117	1,196	42	205	46
경북	9,733	68	183	4,565	4,057	36	409	415
경남	9,201	45	0	3,276	5,241	38	374	227
제주	2,859	7	0	1,293	1,388	12	110	49
창원	3,876	9	0	1,755	1,900	4	184	24

3급 소방안전관리 대상물							공공기관 소방안전관리대상물									
소 계	나 영 별 표 4 1 제 4 호	나 영 별 표 4 2 제 4 호	소 방 안 전 관 리 자	특 급 · 1 급 · 2 급	업 무 대 행 감 독 자	기 업 규 제 완 환	기 과 조 치 선 임 유 지 타	소 계	특 급	대 상	공공기관 소방관리대상					업 무 대 행 감 독 자
											제 정 조 치 1 호	공 공 기 관 소 방 안 전 관 리 자 소 방 안 전 관 리 자 소 방 안 전 관 리 자 소 방 안 전 관 리 자 소 방 안 전 관 리 자	취 수 한 자 격 미 만 관	리 트 급 소 방 안 전 관	항 제 2 호	
180,201	804	28,722	64,554	80,718	544	4,859	39,246	38	76	6,502	26,810	3,789	2,031			
25,662	479	4,068	7,488	12,876	39	712	4,740	7	38	860	3,139	507	189			
9,923	19	1,330	3,706	4,642	10	216	2,062	1	1	426	1,333	274	27			
8,301	1	1,541	3,427	2,947	3	382	1,468	1	0	212	929	275	51			
8,309	1	533	1,973	5,737	2	63	1,884	5	1	292	1,363	80	143			
5,374	0	586	3,137	1,423	43	185	1,103	0	1	199	803	46	54			
5,437	6	1,131	1,808	2,168	25	299	1,051	1	2	85	733	217	13			
4,539	1	908	1,236	2,315	31	48	808	2	1	138	569	48	50			
513	0	40	246	210	9	8	395	4	1	56	275	58	1			
10,280	0	2,628	3,002	4,033	34	583	2,501	5	1	639	1,353	394	109			
32,403	2	1,994	9,484	19,962	45	916	5,876	2	27	1,023	4,053	482	289			
5,632	0	1,876	1,918	1,699	41	98	2,532	2	0	348	1,670	304	208			
7,457	54	2,099	2,706	2,428	0	170	1,739	1	0	232	1,302	119	85			
10,829	2	2,405	3,609	4,543	134	136	2,135	0	1	217	1,527	204	186			
8,191	170	1,496	3,845	2,404	41	235	2,043	0	0	263	1,516	205	59			
7,083	51	2,662	3,276	1,015	30	49	2,430	2	0	428	1,720	117	163			
13,176	11	1,484	6,624	4,573	28	456	2,742	0	1	403	1,939	231	168			
10,167	3	994	3,937	4,992	11	230	2,239	2	1	465	1,508	144	119			
3,943	4	294	2,085	1,493	15	52	748	1	0	95	567	23	62			
2,982	0	653	1,047	1,258	3	21	750	2	0	121	511	61	55			

20-2 총괄소방안전관리자 선임대상

구 분	계	지하가	복합건축물		판매시설		
			연면적 30,000㎡ 이상	지하층제외 11층 이상	도매시장	소매시장	전통시장
계	1,439	64	372	921	26	14	42
서울	989	27	200	718	23	4	17
부산	30	0	16	12	1	1	0
대구	12	0	2	9	0	0	1
인천	17	0	16	1	0	0	0
광주	14	0	6	7	0	1	0
대전	6	0	3	3	0	0	0
울산	21	0	8	11	0	2	0
세종	0	0	0	0	0	0	0
경기북부	25	0	19	5	0	0	1
경기	89	0	43	44	0	2	0
강원	95	2	26	57	0	2	8
충북	2	0	1	1	0	0	0
충남	17	0	10	7	0	0	0
전북	39	27	1	5	0	2	4
전남	8	0	2	6	0	0	0
경북	37	8	2	15	2	0	10
경남	32	0	13	18	0	0	1
제주	0	0	0	0	0	0	0
창원	6	0	4	2	0	0	0

## 21

## 소방시설관리업체 소방안전관리업무 대행 현황

## 21-1 일반대상물 업무대행 현황

구분	계	1				2	3	4	5	6	7	8	9	10	11	12	13
		아파트	연립주택	다세대주택	기숙사	근린생활시설	문화및집회시설	종교시설	판매시설	운수시설	의료시설	교육연구시설	노유자시설	수련시설	운동시설	업무시설	숙박시설
계	173,104	10,979	27	2,472	465	48,470	1,553	2,605	1,614	163	1,217	1,134	4,395	224	853	4,288	6,624
서울	29,977	4,080	4	731	34	6,114	111	472	137	3	119	124	387	5	54	1,325	642
부산	12,420	1,101	1	732	325	2,230	140	127	235	47	158	84	207	18	99	433	664
대구	6,478	396	0	0	2	1,971	260	74	109	14	77	146	158	19	27	161	158
인천	12,821	226	0	0	0	3,306	33	251	72	10	64	54	332	6	14	318	403
광주	3,148	442	1	22	1	996	46	38	35	4	62	12	58	16	41	52	177
대전	4,458	120	0	0	1	1,911	43	93	77	1	17	37	62	3	11	92	172
울산	4,618	563	0	297	14	1,249	29	67	42	5	49	20	148	18	66	130	173
세종	592	9	0	0	1	228	2	20	2	0	2	2	19	0	5	10	12
경기북부	8,723	173	0	0	7	3,267	98	189	70	1	48	26	448	6	47	83	279
경기	39,972	1,062	4	614	33	12,797	305	570	192	39	199	364	910	66	155	523	947
강원	3,452	141	0	0	9	1,307	69	68	71	7	21	23	149	8	25	118	334
충북	5,119	176	1	0	4	1,923	59	66	50	7	25	40	172	7	38	88	199
충남	8,650	186	3	31	10	2,569	89	108	78	5	46	41	318	6	32	179	419
전북	5,023	245	0	1	3	2,201	61	110	57	2	65	12	178	7	37	113	347
전남	2,231	142	0	21	7	559	21	39	51	1	27	10	82	13	33	113	186
경북	8,683	533	1	23	4	2,071	67	97	120	8	84	56	288	6	56	144	628
경남	10,407	754	12	0	6	2,329	57	135	137	6	116	60	344	15	72	176	461
제주	3,054	382	0	0	2	714	51	27	25	2	4	11	76	5	23	138	299
창원	3,278	248	0	0	2	728	12	54	54	1	34	12	59	0	18	92	124

14	15	16	17	18	19	20	21	22	23	24	25	26	27	27의2	28	29	30
위 락 시 설	공 장	창 고 시 설	처 위 험 물 저 장 시 설 및	관 항 공 기 및 자 동 차	관 동 물 및 식 물 시 설	관 자 원 시 순 환 시 설	교 정 및 군 사 시 설	방 송 통 신 시 설	발 전 시 설	묘 지 관 련 시 설	관 광 휴 게 시 설	장 례 시 설	지 하 상 가	터 널	지 하 구	국 가 유 산	복 합 건 축 물
796	28,231	3,298	154	936	269	210	23	112	28	28	66	170	8	551	166	3,450	47,525
6	196	30	30	83	0	3	0	13	0	0	2	2	0	0	1	1,755	13,514
581	766	89	14	86	3	3	0	8	2	0	3	3	0	196	0	935	3,130
37	657	578	11	33	9	0	3	5	0	0	1	0	0	0	9	0	1,563
5	3,269	192	5	87	0	25	0	2	0	0	2	11	1	0	0	0	4,133
11	269	41	3	26	0	2	0	1	0	0	0	3	0	0	127	0	662
0	300	34	2	31	0	1	0	2	0	0	1	2	0	0	0	311	1,134
22	648	55	8	29	0	6	0	1	1	0	0	3	0	75	0	0	900
0	85	12	1	3	3	0	0	2	0	0	0	3	0	0	0	0	171
0	1,489	280	2	57	12	10	0	25	4	4	1	8	0	0	0	1	2,088
30	9,580	868	35	258	42	59	15	24	3	10	19	28	1	223	24	4	9,969
4	389	66	4	20	9	2	0	6	2	0	2	6	6	0	1	6	579
7	1,329	111	1	29	11	10	1	2	1	0	5	7	0	0	0	57	693
13	1,933	190	8	34	30	22	0	6	6	1	6	32	0	0	1	320	1,928
17	780	95	3	19	23	12	0	0	1	1	1	16	0	0	0	7	609
20	418	99	6	7	20	12	0	2	5	2	0	9	0	12	2	21	291
21	2,376	193	7	22	48	14	2	7	2	4	9	10	0	42	0	28	1,712
8	2,979	238	9	56	52	28	1	5	1	5	13	24	0	3	1	5	2,299
12	48	61	2	14	6	1	0	0	0	1	0	3	0	0	0	0	1,147
2	720	66	3	42	1	0	1	1	0	0	1	0	0	0	0	0	1,003

## 21-2 공공기관 업무대행 현황

구분	총계	국가및지방자치단체				국공립학교						정 부 투 자 기 관	지 방 공 사 및 지 방 공 단	사립학교					
		중 양 행 정 기 관	특 별 지 방 행 정 기 관	지 방 자 치 단 체	단 위 기 관	유 치 원	초 등 학 교	공 민 학 교	중 학 교	고 등 학 교	대 학 · 대 학 교			유 치 원	초 등 학 교	공 민 학 교	중 학 교	고 등 학 교	대 학 · 대 학 교
계	2,031	24	31	694	413	121	108	3	59	48	10	57	115	247	20	2	20	36	23
서울	189	2	4	77	34	24	2	0	1	4	1	3	6	21	3	0	1	2	4
부산	27	0	0	11	0	0	0	0	0	0	0	0	3	12	0	0	0	1	0
대구	51	0	0	16	5	9	6	0	1	0	0	2	3	6	0	0	2	1	0
인천	143	0	0	10	42	17	18	0	9	4	0	0	17	24	0	0	0	1	1
광주	54	1	0	13	3	4	4	0	2	4	1	4	2	10	0	2	1	0	3
대전	13	0	1	0	4	0	0	0	0	0	0	1	6	1	0	0	0	0	0
울산	50	1	0	23	4	2	1	0	0	1	1	2	2	12	0	0	0	0	1
세종	1	0	0	1	0	0	0	0	0	0	0	0	0	0	0	0	0	0	0
경기북부	109	0	2	52	12	10	3	0	5	1	0	4	8	9	0	0	0	0	3
경기	289	3	2	116	16	22	7	0	3	3	0	6	27	69	3	0	3	4	5
강원	208	3	5	68	75	7	13	0	8	6	3	2	10	7	0	0	0	1	0
충북	85	1	1	41	23	1	1	0	0	0	0	2	7	7	0	0	0	0	1
충남	186	3	2	85	28	4	15	0	9	10	2	10	5	4	0	0	2	4	3
전북	59	3	1	40	10	0	0	0	0	0	0	1	1	2	0	0	0	0	1
전남	163	2	0	35	63	2	17	3	4	9	1	11	4	3	1	0	4	4	0
경북	168	2	3	30	47	4	14	0	10	2	0	4	5	26	7	0	1	12	1
경남	119	0	4	28	19	9	5	0	3	3	0	2	5	30	4	0	4	3	0
제주	62	1	4	32	11	0	2	0	1	0	1	2	3	0	2	0	1	2	0
창원	55	2	2	16	17	6	0	0	3	1	0	1	1	4	0	0	1	1	0

\* 국공립학교 및 사립학교 항목중 중학교에는 고등공민학교 포함, 고등학교에는 고등기술학원, 특수학교 또는 각종학교가 포함되며, 대학, 대학교에는 산업대학, 대학교, 교육대학, 대학교, 방송통신대학, 대학교, 기술대학, 대학교 또는 각종학교가 포함됨



National Fire Agency 119

# 소방시설 자체점검



## 22

## 2025년 소방시설 자체점검 대상(총괄)

구분	계	1				2	3	4	5	6	7	8	9	10	11	12	13
		아파트	연립주택	다세대주택	기숙사	근린생활시설	문화및집회시설	종교시설	판매시설	운수시설	의료시설	교육연구시설	노유자시설	수련시설	운동시설	업무시설	숙박시설
계	433,706	38,295	505	492	753	107,239	4,152	8,843	3,586	1,802	3,491	18,530	18,896	675	3,338	20,058	15,403
서울	67,577	8,978	490	161	65	12,584	420	1,643	450	490	459	2,678	1,837	64	131	4,863	1,083
부산	24,876	2,314	0	5	22	6,115	162	338	278	182	254	919	616	14	61	1,296	806
대구	17,701	1,343	0	0	23	5,834	98	317	174	83	168	587	768	16	95	660	509
인천	21,226	1,143	0	0	7	4,789	120	488	138	148	120	673	843	23	83	859	700
광주	15,709	1,344	4	0	18	5,097	133	465	116	45	327	895	919	12	114	753	546
대전	11,265	717	0	0	28	3,907	73	265	146	25	67	553	513	7	41	435	436
울산	13,364	2,693	5	2	83	3,064	84	166	84	37	100	618	426	8	80	417	434
세종	2,033	213	0	1	3	412	22	40	8	5	7	137	121	1	23	86	35
경기북부	25,517	2,057	1	10	33	7,479	213	600	178	101	178	1,098	1,475	49	270	697	722
경기	84,806	6,591	0	11	98	22,121	660	1,809	498	294	457	3,817	3,314	84	598	2,881	1,765
강원	13,449	1,038	0	0	41	3,098	289	312	148	46	100	626	793	49	246	848	1,194
충북	16,087	964	0	0	40	4,464	185	314	124	39	111	661	845	49	227	636	681
충남	22,534	1,251	1	0	71	6,020	306	373	176	43	126	984	1,072	40	191	899	1,105
전북	16,811	1,081	0	0	44	5,604	232	432	153	40	206	735	1,043	38	214	800	986
전남	15,780	1,109	0	0	35	3,843	311	402	243	55	217	795	1,103	56	213	1,061	1,133
경북	26,170	1,746	0	0	57	5,479	378	341	275	66	221	1,031	1,431	64	288	1,099	1,477
경남	21,810	1,710	1	0	35	4,220	234	266	214	49	198	755	1,016	57	269	730	899
제주	7,808	711	0	3	21	1,940	139	89	44	11	23	278	359	37	96	420	751
창원	9,183	1,292	3	299	29	1,169	93	183	139	43	152	690	402	7	98	618	141

14	15	16	17	18	19	20	21	22	23	24	25	26	27	27의2	28	29	30
위 락 시 설	공 장	창 고 시 설	처 위 험 물 저 장 시 설 및	관 련 시 설 기 및 자 동 차	관 련 시 설 물 및 식 물	관 자 원 시 순 설 환	교 정 및 군 사 시 설	방 송 통 신 시 설	발 전 시 설	묘 지 관 련 시 설	관 광 휴 게 시 설	장 례 시 설	지 하 상 가	터 널	지 하 구	국 가 유 산	복 합 건 축 물
488	63,324	6,914	571	4,804	775	1,209	2,876	780	401	139	481	400	135	520	1,288	821	101,722
10	609	60	58	645	1	34	107	64	20	3	14	5	26	23	272	21	29,209
13	3,620	284	41	418	2	37	87	44	5	2	14	10	15	26	71	5	6,800
25	3,262	207	57	126	6	25	17	35	3	2	15	8	7	8	65	11	3,147
8	4,219	387	31	247	5	66	97	27	19	2	14	12	16	7	79	4	5,852
17	1,294	149	15	453	0	22	61	47	3	5	8	11	1	6	42	4	2,783
1	737	82	18	94	1	14	30	24	6	2	3	2	1	5	23	498	2,511
82	2,776	119	58	139	1	29	11	12	49	2	4	3	0	4	29	7	1,738
0	307	31	6	17	5	15	32	5	5	1	1	3	0	3	15	1	472
3	3,298	444	11	287	30	107	744	85	27	13	20	13	3	48	67	1	5,155
22	15,963	2,088	100	1,244	86	250	597	114	68	27	78	43	33	57	211	126	18,701
9	959	211	16	128	31	43	490	41	23	5	41	21	8	61	39	11	2,484
22	3,666	286	3	114	40	71	135	28	11	6	53	27	2	21	50	6	2,206
9	4,752	406	35	179	96	99	79	34	30	7	37	48	2	8	38	13	4,004
99	2,264	276	17	82	71	74	44	41	22	9	32	45	0	24	51	18	2,034
61	2,312	458	32	173	112	73	61	48	29	10	39	62	2	57	49	22	1,604
46	6,113	585	26	131	142	112	89	53	55	16	59	41	0	79	99	56	4,515
20	5,590	514	37	148	116	92	46	33	15	16	42	37	13	47	44	15	4,332
38	180	143	9	70	29	20	22	22	10	2	3	6	1	0	13	2	2,316
3	1,403	184	1	109	1	26	127	23	1	9	4	3	5	36	31	0	1,859

## 22-1 소방시설등 자체점검 실적

구 분	총 계											
	점검대상		점검결과		조치결과						유예 대상	
	대상수	점검수	양호	불량	계	이행계 확완료	조치 명령	관계기 관통보	입건	과태료		
계	474,122	518,977	400,123	118,854	120,248	118,424	382	125	513	804	7,810	
1	아파트	44,808	52,339	28,259	24,080	24,252	23,978	165	0	26	83	70
	연립주택	1,095	1,148	854	294	294	293	0	0	0	1	4
	다세대주택	260	276	219	57	59	57	0	0	2	0	1
	기숙사	790	918	737	181	217	213	1	0	3	0	23
2	근린생활시설	111,972	117,552	98,756	18,796	19,013	18,645	40	8	106	214	1,347
3	문화 및 집회시설	4,699	5,735	4,822	913	947	912	8	5	8	14	271
4	종교시설	9,784	11,640	9,587	2,053	2,056	2,024	3	1	13	15	88
5	판매시설	4,081	4,616	3,228	1,388	1,409	1,388	5	0	4	12	100
6	운수시설	2,112	2,696	2,067	629	643	634	5	2	0	2	146
7	의료시설	3,788	4,652	3,421	1,231	1,231	1,224	1	1	3	2	180
8	교육연구시설	21,447	26,248	21,469	4,779	4,756	4,734	4	9	3	6	204
9	노유자시설	20,421	22,976	20,460	2,516	2,551	2,505	1	4	24	17	707
10	수련시설	831	958	810	148	149	148	0	1	0	0	71
11	운동시설	3,749	4,696	3,942	754	760	754	1	2	2	1	63
12	업무시설	24,124	28,034	22,468	5,566	5,625	5,562	15	8	17	23	242
13	숙박시설	16,223	16,612	13,896	2,716	2,741	2,677	12	0	22	30	1,082
14	위락시설	512	528	460	68	68	63	2	0	2	1	26
15	공장	66,314	66,499	51,502	14,997	15,134	14,865	33	1	107	128	1,846
16	창고시설	7,082	7,752	5,940	1,812	1,835	1,792	7	1	12	23	120
17	위험물 저장 및 처리시설	556	566	506	60	60	60	0	0	0	0	5
18	항공기 및 자동차 관련시설	5,487	6,433	4,798	1,635	1,641	1,628	4	1	3	5	51
19	동물 및 식물 관련 시설	777	759	667	92	94	92	0	0	0	2	39
20	자원순환 관련 시설	1,264	1,419	1,104	315	314	308	3	1	1	1	25
21	교정 및 군사시설	2,948	4,022	2,528	1,494	1,537	1,477	2	55	0	3	63
22	방송통신시설	862	985	820	165	165	165	0	0	0	0	10
23	발전시설	439	528	415	113	116	114	0	2	0	0	8
24	묘지 관련 시설	149	169	146	23	23	23	0	0	0	0	2
25	관광 휴게시설	624	604	513	91	91	91	0	0	0	0	14
26	장례시설	420	424	374	50	50	49	0	0	0	1	6
27	지하상가	193	230	145	85	85	85	0	0	0	0	0
27의2	터 널	569	709	534	175	177	177	0	0	0	0	7
28	지하구	1,426	1,606	1,475	131	133	131	0	0	0	2	1
29	국가유산	217	218	188	30	59	58	0	0	0	1	3
30	복합건축물	114,099	124,430	93,013	31,417	31,963	31,498	70	23	155	217	985

구 분	종합점검대상 및 점검실적											
	점검대상		점검결과		조치결과						유예 대상	
	대상수	점검수	양호	불량	계	이행계 확완료	조치 명령	관계기 관통보	입건	과태료		
계	155,333	203,272	143,833	59,439	59,978	59,051	239	105	254	329	2,156	
1	아파트	23,556	30,674	15,246	15,428	15,570	15,391	116	0	15	48	33
	연립주택	88	137	101	36	35	35	0	0	0	0	1
	다세대주택	99	110	72	38	39	38	0	0	1	0	0
	기숙사	363	522	399	123	122	119	0	0	3	0	7
2	근린생활시설	18,498	24,607	18,248	6,359	6,426	6,318	17	2	37	52	188
3	문화 및 집회시설	3,218	4,226	3,575	651	673	652	6	3	4	8	201
4	종교시설	5,428	7,251	5,962	1,289	1,283	1,267	2	1	5	8	50
5	판매시설	1,984	2,529	1,648	881	889	878	3	0	3	5	49
6	운수시설	1,288	1,924	1,478	446	452	443	5	2	0	2	114
7	의료시설	2,355	3,219	2,345	874	875	869	1	1	2	2	80
8	교육연구시설	14,561	19,393	15,870	3,523	3,533	3,516	4	7	1	5	126
9	노유자시설	8,519	11,395	9,915	1,480	1,502	1,471	1	3	16	11	198
10	수련시설	479	616	523	93	93	92	0	1	0	0	42
11	운동시설	2,556	3,468	2,907	561	563	559	1	1	2	0	40
12	업무시설	12,751	16,756	13,465	3,291	3,305	3,264	11	7	10	13	138
13	숙박시설	3,073	3,995	3,024	971	979	958	4	0	10	7	180
14	위락시설	89	118	89	29	29	28	1	0	0	0	3
15	공장	7,285	8,909	6,382	2,527	2,594	2,519	5	0	45	25	205
16	창고시설	1,999	2,774	1,773	1,001	1,017	992	6	1	6	12	30
17	위험물 저장 및 처리시설	110	123	102	21	21	21	0	0	0	0	2
18	항공기 및 자동차 관련시설	2,862	3,837	2,829	1,008	1,011	1,004	2	1	1	3	21
19	동물 및 식물 관련 시설	79	100	89	11	11	11	0	0	0	0	2
20	자원순환 관련 시설	549	729	575	154	156	153	1	1	0	1	11
21	교정 및 군사시설	2,250	3,334	2,044	1,290	1,341	1,281	2	55	0	3	54
22	방송통신시설	401	524	414	110	110	110	0	0	0	0	3
23	발전시설	242	333	256	77	76	75	0	1	0	0	5
24	묘지 관련 시설	89	110	95	15	15	15	0	0	0	0	0
25	관광 휴게시설	174	204	171	33	32	32	0	0	0	0	6
26	장례시설	69	78	64	14	14	14	0	0	0	0	2
27	지하상가	137	175	111	64	64	64	0	0	0	0	0
27의2	터 널	440	581	447	134	136	136	0	0	0	0	3
28	지하구	606	785	697	88	88	88	0	0	0	0	0
29	국가유산	31	40	33	7	8	7	0	0	0	1	0
30	복합건축물	39,105	49,696	32,884	16,812	16,916	16,631	51	18	93	123	362

구 분	작동점검대상 및 점검실적											
	점검대상		점검결과		조치결과						유예 대상	
	대상수	점검수	양호	불량	계	이행계 확완료	조치 명령	관계기 관통보	입건	과태료		
계	318,789	315,705	256,290	59,415	60,270	59,373	143	20	259	475	5,654	
1	아파트	21,252	21,665	13,013	8,652	8,682	8,587	49	0	11	35	37
	연립주택	1,007	1,011	753	258	259	258	0	0	0	1	3
	다세대주택	161	166	147	19	20	19	0	0	1	0	1
	기숙사	427	396	338	58	95	94	1	0	0	0	16
2	근린생활시설	93,474	92,945	80,508	12,437	12,587	12,327	23	6	69	162	1,159
3	문화 및 집회시설	1,481	1,509	1,247	262	274	260	2	2	4	6	70
4	종교시설	4,356	4,389	3,625	764	773	757	1	0	8	7	38
5	판매시설	2,097	2,087	1,580	507	520	510	2	0	1	7	51
6	운수시설	824	772	589	183	191	191	0	0	0	0	32
7	의료시설	1,433	1,433	1,076	357	356	355	0	0	1	0	100
8	교육연구시설	6,886	6,855	5,599	1,256	1,223	1,218	0	2	2	1	78
9	노유자시설	11,902	11,581	10,545	1,036	1,049	1,034	0	1	8	6	509
10	수련시설	352	342	287	55	56	56	0	0	0	0	29
11	운동시설	1,193	1,228	1,035	193	197	195	0	1	0	1	23
12	업무시설	11,373	11,278	9,003	2,275	2,320	2,298	4	1	7	10	104
13	숙박시설	13,150	12,617	10,872	1,745	1,762	1,719	8	0	12	23	902
14	위락시설	423	410	371	39	39	35	1	0	2	1	23
15	공장	59,029	57,590	45,120	12,470	12,540	12,346	28	1	62	103	1,641
16	창고시설	5,083	4,978	4,167	811	818	800	1	0	6	11	90
17	위험물 저장 및 처리시설	446	443	404	39	39	39	0	0	0	0	3
18	항공기 및 자동차 관련시설	2,625	2,596	1,969	627	630	624	2	0	2	2	30
19	동물 및 식물 관련 시설	698	659	578	81	83	81	0	0	0	2	37
20	자원순환 관련 시설	715	690	529	161	158	155	2	0	1	0	14
21	교정 및 군사시설	698	688	484	204	196	196	0	0	0	0	9
22	방송통신시설	461	461	406	55	55	55	0	0	0	0	7
23	발전시설	197	195	159	36	40	39	0	1	0	0	3
24	묘지 관련 시설	60	59	51	8	8	8	0	0	0	0	2
25	관광 휴게시설	450	400	342	58	59	59	0	0	0	0	8
26	장례시설	351	346	310	36	36	35	0	0	0	1	4
27	지하상가	56	55	34	21	21	21	0	0	0	0	0
27의2	터 널	129	128	87	41	41	41	0	0	0	0	4
28	지하구	820	821	778	43	45	43	0	0	0	2	1
29	국가유산	186	178	155	23	51	51	0	0	0	0	3
30	복합건축물	74,994	74,734	60,129	14,605	15,047	14,867	19	5	62	94	623

22-1-1 특급대상 종합점검 실적

구 분	점검대상		점검결과		조치결과						유예 대상	
	대상수	점검수	양호	불량	계	이행계 확완료	조치 명령	관계기 관통보	입건	과태료		
계	1,816	2,953	820	2,133	2,155	2,109	29	2	4	11	7	
1	아파트	67	108	24	84	89	84	5	0	0	0	0
	연립주택	0	0	0	0	0	0	0	0	0	0	0
	다세대주택	1	1	1	0	0	0	0	0	0	0	0
	기숙사	0	0	0	0	0	0	0	0	0	0	0
2	근린생활시설	10	16	7	9	14	8	6	0	0	0	0
3	문화 및 집회시설	7	10	3	7	12	7	5	0	0	0	0
4	종교시설	1	2	0	2	2	2	0	0	0	0	0
5	판매시설	42	78	17	61	59	59	0	0	0	0	0
6	운수시설	2	3	0	3	3	3	0	0	0	0	0
7	의료시설	30	47	24	23	23	23	0	0	0	0	0
8	교육연구시설	13	22	12	10	10	10	0	0	0	0	0
9	노유자시설	6	8	0	8	8	8	0	0	0	0	0
10	수련시설	0	0	0	0	0	0	0	0	0	0	0
11	운동시설	0	0	0	0	0	0	0	0	0	0	0
12	업무시설	115	178	55	123	127	123	1	1	1	1	1
13	숙박시설	15	32	8	24	24	24	0	0	0	0	0
14	위락시설	2	4	2	2	2	2	0	0	0	0	0
15	공장	84	128	58	70	71	71	0	0	0	0	2
16	창고시설	82	128	21	107	108	102	3	0	0	3	2
17	위험물 저장 및 처리시설	0	0	0	0	0	0	0	0	0	0	0
18	항공기 및 자동차 관련시설	6	10	1	9	9	9	0	0	0	0	0
19	동물 및 식물 관련 시설	0	0	0	0	0	0	0	0	0	0	0
20	자원순환 관련 시설	0	0	0	0	0	0	0	0	0	0	0
21	교정 및 군사시설	0	0	0	0	0	0	0	0	0	0	0
22	방송통신시설	1	2	0	2	2	2	0	0	0	0	0
23	발전시설	0	0	0	0	0	0	0	0	0	0	0
24	묘지 관련 시설	0	0	0	0	0	0	0	0	0	0	0
25	관광 휴게시설	4	2	0	2	2	2	0	0	0	0	0
26	장례시설	0	0	0	0	0	0	0	0	0	0	0
27	지하상가	0	0	0	0	0	0	0	0	0	0	0
27의2	터 널	0	0	0	0	0	0	0	0	0	0	0
28	지하구	0	0	0	0	0	0	0	0	0	0	0
29	국가유산	0	0	0	0	0	0	0	0	0	0	0
30	복합건축물	1,328	2,174	587	1,587	1,590	1,570	9	1	3	7	2

서 울										
점검대상		점검결과		조치결과						유예 대상
대상수	점검수	양호	불량	계	이행계 확안료	조치 명령	관계기 관통보	입건	과태료	
584	909	221	688	702	674	24	0	1	3	0
27	37	8	29	34	29	5	0	0	0	0
0	0	0	0	0	0	0	0	0	0	0
0	0	0	0	0	0	0	0	0	0	0
0	0	0	0	0	0	0	0	0	0	0
7	9	5	4	9	3	6	0	0	0	0
6	8	2	6	11	6	5	0	0	0	0
0	0	0	0	0	0	0	0	0	0	0
19	35	6	29	27	27	0	0	0	0	0
1	2	0	2	2	2	0	0	0	0	0
16	20	14	6	6	6	0	0	0	0	0
9	15	6	9	9	9	0	0	0	0	0
2	3	0	3	3	3	0	0	0	0	0
0	0	0	0	0	0	0	0	0	0	0
0	0	0	0	0	0	0	0	0	0	0
58	85	29	56	56	56	0	0	0	0	0
11	19	4	15	15	15	0	0	0	0	0
1	2	0	2	2	2	0	0	0	0	0
7	7	0	7	7	7	0	0	0	0	0
1	2	0	2	2	2	0	0	0	0	0
0	0	0	0	0	0	0	0	0	0	0
0	0	0	0	0	0	0	0	0	0	0
0	0	0	0	0	0	0	0	0	0	0
0	0	0	0	0	0	0	0	0	0	0
0	0	0	0	0	0	0	0	0	0	0
0	0	0	0	0	0	0	0	0	0	0
0	0	0	0	0	0	0	0	0	0	0
0	0	0	0	0	0	0	0	0	0	0
0	0	0	0	0	0	0	0	0	0	0
0	0	0	0	0	0	0	0	0	0	0
1	2	0	2	2	2	0	0	0	0	0
0	0	0	0	0	0	0	0	0	0	0
0	0	0	0	0	0	0	0	0	0	0
0	0	0	0	0	0	0	0	0	0	0
0	0	0	0	0	0	0	0	0	0	0
0	0	0	0	0	0	0	0	0	0	0
0	0	0	0	0	0	0	0	0	0	0
0	0	0	0	0	0	0	0	0	0	0
418	663	147	516	517	505	8	0	1	3	0

구 분		부 산										
		점검대상		점검결과		조치결과						유예 대상
		대상수	점검수	양호	불량	계	이행계 확완료	조치 명령	관계기 관통보	입건	과태료	
계		180	343	85	258	258	257	1	0	0	0	0
1	아파트	10	28	4	24	24	24	0	0	0	0	0
	연립주택	0	0	0	0	0	0	0	0	0	0	0
	다세대주택	0	0	0	0	0	0	0	0	0	0	0
	기숙사	0	0	0	0	0	0	0	0	0	0	0
2	근린생활시설	0	0	0	0	0	0	0	0	0	0	0
3	문화 및 집회시설	0	0	0	0	0	0	0	0	0	0	0
4	종교시설	0	0	0	0	0	0	0	0	0	0	0
5	판매시설	2	6	1	5	5	5	0	0	0	0	0
6	운수시설	0	0	0	0	0	0	0	0	0	0	0
7	의료시설	2	6	1	5	5	5	0	0	0	0	0
8	교육연구시설	0	0	0	0	0	0	0	0	0	0	0
9	노유자시설	0	0	0	0	0	0	0	0	0	0	0
10	수련시설	0	0	0	0	0	0	0	0	0	0	0
11	운동시설	0	0	0	0	0	0	0	0	0	0	0
12	업무시설	2	16	4	12	12	12	0	0	0	0	0
13	숙박시설	1	8	2	6	6	6	0	0	0	0	0
14	위락시설	0	0	0	0	0	0	0	0	0	0	0
15	공장	0	0	0	0	0	0	0	0	0	0	0
16	창고시설	2	4	3	1	1	1	0	0	0	0	0
17	위험물 저장 및 처리시설	0	0	0	0	0	0	0	0	0	0	0
18	항공기 및 자동차 관련시설	0	0	0	0	0	0	0	0	0	0	0
19	동물 및 식물 관련 시설	0	0	0	0	0	0	0	0	0	0	0
20	자원순환 관련 시설	0	0	0	0	0	0	0	0	0	0	0
21	교정 및 군사시설	0	0	0	0	0	0	0	0	0	0	0
22	방송통신시설	0	0	0	0	0	0	0	0	0	0	0
23	발전시설	0	0	0	0	0	0	0	0	0	0	0
24	묘지 관련 시설	0	0	0	0	0	0	0	0	0	0	0
25	관광 휴게시설	0	0	0	0	0	0	0	0	0	0	0
26	장례시설	0	0	0	0	0	0	0	0	0	0	0
27	지하상가	0	0	0	0	0	0	0	0	0	0	0
27의2	터 널	0	0	0	0	0	0	0	0	0	0	0
28	지하구	0	0	0	0	0	0	0	0	0	0	0
29	국가유산	0	0	0	0	0	0	0	0	0	0	0
30	복합건축물	161	275	70	205	205	204	1	0	0	0	0



구 분		인 천										
		점검대상		점검결과		조치결과					유예 대상	
		대상수	점검수	양호	불량	계	이행계 확완료	조치 명령	관계기 관통보	입건		과태료
계		104	208	75	133	134	129	3	0	0	2	0
1	아파트	7	14	8	6	6	6	0	0	0	0	0
	연립주택	0	0	0	0	0	0	0	0	0	0	0
	다세대주택	0	0	0	0	0	0	0	0	0	0	0
	기숙사	0	0	0	0	0	0	0	0	0	0	0
2	근린생활시설	0	0	0	0	0	0	0	0	0	0	0
3	문화 및 집회시설	0	0	0	0	0	0	0	0	0	0	0
4	종교시설	0	0	0	0	0	0	0	0	0	0	0
5	판매시설	1	2	0	2	2	2	0	0	0	0	0
6	운수시설	0	0	0	0	0	0	0	0	0	0	0
7	의료시설	2	4	3	1	1	1	0	0	0	0	0
8	교육연구시설	0	0	0	0	0	0	0	0	0	0	0
9	노유자시설	0	0	0	0	0	0	0	0	0	0	0
10	수련시설	0	0	0	0	0	0	0	0	0	0	0
11	운동시설	0	0	0	0	0	0	0	0	0	0	0
12	업무시설	2	4	0	4	4	4	0	0	0	0	0
13	숙박시설	0	0	0	0	0	0	0	0	0	0	0
14	위락시설	0	0	0	0	0	0	0	0	0	0	0
15	공장	1	2	0	2	2	2	0	0	0	0	0
16	창고시설	16	32	4	28	29	25	3	0	0	1	0
17	위험물 저장 및 처리시설	0	0	0	0	0	0	0	0	0	0	0
18	항공기 및 자동차 관련시설	0	0	0	0	0	0	0	0	0	0	0
19	동물 및 식물 관련 시설	0	0	0	0	0	0	0	0	0	0	0
20	자원순환 관련 시설	0	0	0	0	0	0	0	0	0	0	0
21	교정 및 군사시설	0	0	0	0	0	0	0	0	0	0	0
22	방송통신시설	0	0	0	0	0	0	0	0	0	0	0
23	발전시설	0	0	0	0	0	0	0	0	0	0	0
24	묘지 관련 시설	0	0	0	0	0	0	0	0	0	0	0
25	관광 휴게시설	0	0	0	0	0	0	0	0	0	0	0
26	장례시설	0	0	0	0	0	0	0	0	0	0	0
27	지하상가	0	0	0	0	0	0	0	0	0	0	0
27의2	터 널	0	0	0	0	0	0	0	0	0	0	0
28	지하구	0	0	0	0	0	0	0	0	0	0	0
29	국가유산	0	0	0	0	0	0	0	0	0	0	0
30	복합건축물	75	150	60	90	90	89	0	0	0	1	0

광 주										
점검대상		점검결과		조치결과						유예 대상
대상수	점검수	양호	불량	계	이행계 확안료	조치 명령	관계기 관통보	입건	과태료	
45	55	11	44	44	44	0	0	0	0	0
3	3	0	3	3	3	0	0	0	0	0
0	0	0	0	0	0	0	0	0	0	0
0	0	0	0	0	0	0	0	0	0	0
0	0	0	0	0	0	0	0	0	0	0
0	0	0	0	0	0	0	0	0	0	0
0	0	0	0	0	0	0	0	0	0	0
0	0	0	0	0	0	0	0	0	0	0
1	2	2	0	0	0	0	0	0	0	0
0	0	0	0	0	0	0	0	0	0	0
0	0	0	0	0	0	0	0	0	0	0
0	0	0	0	0	0	0	0	0	0	0
0	0	0	0	0	0	0	0	0	0	0
0	0	0	0	0	0	0	0	0	0	0
0	0	0	0	0	0	0	0	0	0	0
3	4	2	2	2	2	0	0	0	0	0
0	0	0	0	0	0	0	0	0	0	0
0	0	0	0	0	0	0	0	0	0	0
3	3	0	3	3	3	0	0	0	0	0
1	2	0	2	2	2	0	0	0	0	0
0	0	0	0	0	0	0	0	0	0	0
0	0	0	0	0	0	0	0	0	0	0
0	0	0	0	0	0	0	0	0	0	0
0	0	0	0	0	0	0	0	0	0	0
0	0	0	0	0	0	0	0	0	0	0
0	0	0	0	0	0	0	0	0	0	0
0	0	0	0	0	0	0	0	0	0	0
0	0	0	0	0	0	0	0	0	0	0
0	0	0	0	0	0	0	0	0	0	0
0	0	0	0	0	0	0	0	0	0	0
0	0	0	0	0	0	0	0	0	0	0
0	0	0	0	0	0	0	0	0	0	0
0	0	0	0	0	0	0	0	0	0	0
0	0	0	0	0	0	0	0	0	0	0
0	0	0	0	0	0	0	0	0	0	0
0	0	0	0	0	0	0	0	0	0	0
0	0	0	0	0	0	0	0	0	0	0
0	0	0	0	0	0	0	0	0	0	0
0	0	0	0	0	0	0	0	0	0	0
0	0	0	0	0	0	0	0	0	0	0
0	0	0	0	0	0	0	0	0	0	0
0	0	0	0	0	0	0	0	0	0	0
0	0	0	0	0	0	0	0	0	0	0
0	0	0	0	0	0	0	0	0	0	0
34	41	7	34	34	34	0	0	0	0	0

구 분		대 전										
		점검대상		점검결과		조치결과					유예 대상	
		대상수	점검수	양호	불량	계	이행계 확완료	조치 명령	관계기 관통보	입건		과태료
계		32	63	13	50	51	51	0	0	0	0	0
1	아파트	1	2	0	2	2	2	0	0	0	0	0
	연립주택	0	0	0	0	0	0	0	0	0	0	0
	다세대주택	0	0	0	0	0	0	0	0	0	0	0
	기숙사	0	0	0	0	0	0	0	0	0	0	0
2	근린생활시설	0	0	0	0	0	0	0	0	0	0	0
3	문화 및 집회시설	1	2	1	1	1	1	0	0	0	0	0
4	종교시설	0	0	0	0	0	0	0	0	0	0	0
5	판매시설	1	2	0	2	2	2	0	0	0	0	0
6	운수시설	0	0	0	0	0	0	0	0	0	0	0
7	의료시설	1	2	0	2	2	2	0	0	0	0	0
8	교육연구시설	0	0	0	0	0	0	0	0	0	0	0
9	노유자시설	0	0	0	0	0	0	0	0	0	0	0
10	수련시설	0	0	0	0	0	0	0	0	0	0	0
11	운동시설	0	0	0	0	0	0	0	0	0	0	0
12	업무시설	2	4	2	2	2	2	0	0	0	0	0
13	숙박시설	0	0	0	0	0	0	0	0	0	0	0
14	위락시설	0	0	0	0	0	0	0	0	0	0	0
15	공장	3	5	2	3	4	4	0	0	0	0	0
16	창고시설	1	2	0	2	2	2	0	0	0	0	0
17	위험물 저장 및 처리시설	0	0	0	0	0	0	0	0	0	0	0
18	항공기 및 자동차 관련시설	0	0	0	0	0	0	0	0	0	0	0
19	동물 및 식물 관련 시설	0	0	0	0	0	0	0	0	0	0	0
20	자원순환 관련 시설	0	0	0	0	0	0	0	0	0	0	0
21	교정 및 군사시설	0	0	0	0	0	0	0	0	0	0	0
22	방송통신시설	0	0	0	0	0	0	0	0	0	0	0
23	발전시설	0	0	0	0	0	0	0	0	0	0	0
24	묘지 관련 시설	0	0	0	0	0	0	0	0	0	0	0
25	관광 휴게시설	0	0	0	0	0	0	0	0	0	0	0
26	장례시설	0	0	0	0	0	0	0	0	0	0	0
27	지하상가	0	0	0	0	0	0	0	0	0	0	0
27의2	터 널	0	0	0	0	0	0	0	0	0	0	0
28	지하구	0	0	0	0	0	0	0	0	0	0	0
29	국가유산	0	0	0	0	0	0	0	0	0	0	0
30	복합건축물	22	44	8	36	36	36	0	0	0	0	0



구 분		세 종										
		점검대상		점검결과		조치결과					유예 대상	
		대상수	점검수	양호	불량	계	이행계 확완료	조치 명령	관계기 관통보	입건		과태료
계		5	9	5	4	4	4	0	0	0	0	0
1	아파트	0	0	0	0	0	0	0	0	0	0	0
	연립주택	0	0	0	0	0	0	0	0	0	0	0
	다세대주택	0	0	0	0	0	0	0	0	0	0	0
	기숙사	0	0	0	0	0	0	0	0	0	0	0
2	근린생활시설	0	0	0	0	0	0	0	0	0	0	0
3	문화 및 집회시설	0	0	0	0	0	0	0	0	0	0	0
4	종교시설	0	0	0	0	0	0	0	0	0	0	0
5	판매시설	0	0	0	0	0	0	0	0	0	0	0
6	운수시설	0	0	0	0	0	0	0	0	0	0	0
7	의료시설	0	0	0	0	0	0	0	0	0	0	0
8	교육연구시설	0	0	0	0	0	0	0	0	0	0	0
9	노유자시설	0	0	0	0	0	0	0	0	0	0	0
10	수련시설	0	0	0	0	0	0	0	0	0	0	0
11	운동시설	0	0	0	0	0	0	0	0	0	0	0
12	업무시설	0	0	0	0	0	0	0	0	0	0	0
13	숙박시설	0	0	0	0	0	0	0	0	0	0	0
14	위락시설	0	0	0	0	0	0	0	0	0	0	0
15	공장	1	2	2	0	0	0	0	0	0	0	0
16	창고시설	0	0	0	0	0	0	0	0	0	0	0
17	위험물 저장 및 처리시설	0	0	0	0	0	0	0	0	0	0	0
18	항공기 및 자동차 관련시설	0	0	0	0	0	0	0	0	0	0	0
19	동물 및 식물 관련 시설	0	0	0	0	0	0	0	0	0	0	0
20	자원순환 관련 시설	0	0	0	0	0	0	0	0	0	0	0
21	교정 및 군사시설	0	0	0	0	0	0	0	0	0	0	0
22	방송통신시설	1	2	0	2	2	2	0	0	0	0	0
23	발전시설	0	0	0	0	0	0	0	0	0	0	0
24	묘지 관련 시설	0	0	0	0	0	0	0	0	0	0	0
25	관광 휴게시설	0	0	0	0	0	0	0	0	0	0	0
26	장례시설	0	0	0	0	0	0	0	0	0	0	0
27	지하상가	0	0	0	0	0	0	0	0	0	0	0
27의2	터 널	0	0	0	0	0	0	0	0	0	0	0
28	지하구	0	0	0	0	0	0	0	0	0	0	0
29	국가유산	0	0	0	0	0	0	0	0	0	0	0
30	복합건축물	3	5	3	2	2	2	0	0	0	0	0



구 분		경 기										
		점검대상		점검결과		조치결과					유예 대상	
		대상수	점검수	양호	불량	계	이행계 확완료	조치 명령	관계기 관통보	입건		과태료
계		496	666	115	551	553	549	0	1	2	1	2
1	아파트	13	13	2	11	11	11	0	0	0	0	0
	연립주택	0	0	0	0	0	0	0	0	0	0	0
	다세대주택	0	0	0	0	0	0	0	0	0	0	0
	기숙사	0	0	0	0	0	0	0	0	0	0	0
2	근린생활시설	2	3	2	1	1	1	0	0	0	0	0
3	문화 및 집회시설	0	0	0	0	0	0	0	0	0	0	0
4	종교시설	0	0	0	0	0	0	0	0	0	0	0
5	판매시설	13	19	2	17	17	17	0	0	0	0	0
6	운수시설	0	0	0	0	0	0	0	0	0	0	0
7	의료시설	4	5	1	4	4	4	0	0	0	0	0
8	교육연구시설	3	6	6	0	0	0	0	0	0	0	0
9	노유자시설	4	5	0	5	5	5	0	0	0	0	0
10	수련시설	0	0	0	0	0	0	0	0	0	0	0
11	운동시설	0	0	0	0	0	0	0	0	0	0	0
12	업무시설	37	41	8	33	33	33	0	0	0	0	0
13	숙박시설	0	0	0	0	0	0	0	0	0	0	0
14	위락시설	0	0	0	0	0	0	0	0	0	0	0
15	공장	27	35	17	18	18	18	0	0	0	0	0
16	창고시설	47	65	11	54	54	53	0	0	0	1	0
17	위험물 저장 및 처리시설	0	0	0	0	0	0	0	0	0	0	0
18	항공기 및 자동차 관련시설	6	10	1	9	9	9	0	0	0	0	0
19	동물 및 식물 관련 시설	0	0	0	0	0	0	0	0	0	0	0
20	자원순환 관련 시설	0	0	0	0	0	0	0	0	0	0	0
21	교정 및 군사시설	0	0	0	0	0	0	0	0	0	0	0
22	방송통신시설	0	0	0	0	0	0	0	0	0	0	0
23	발전시설	0	0	0	0	0	0	0	0	0	0	0
24	묘지 관련 시설	0	0	0	0	0	0	0	0	0	0	0
25	관광 휴게시설	0	0	0	0	0	0	0	0	0	0	0
26	장례시설	0	0	0	0	0	0	0	0	0	0	0
27	지하상가	0	0	0	0	0	0	0	0	0	0	0
27의2	터 널	0	0	0	0	0	0	0	0	0	0	0
28	지하구	0	0	0	0	0	0	0	0	0	0	0
29	국가유산	0	0	0	0	0	0	0	0	0	0	0
30	복합건축물	340	464	65	399	401	398	0	1	2	0	2



구 분		총 북										
		점검대상		점검결과		조치결과					유예 대상	
		대상수	점검수	양호	불량	계	이행계 확완료	조치 명령	관계기 관통보	입건		과태료
계		19	36	15	21	21	21	0	0	0	0	0
1	아파트	1	1	0	1	1	1	0	0	0	0	0
	연립주택	0	0	0	0	0	0	0	0	0	0	0
	다세대주택	0	0	0	0	0	0	0	0	0	0	0
	기숙사	0	0	0	0	0	0	0	0	0	0	0
2	근린생활시설	0	0	0	0	0	0	0	0	0	0	0
3	문화 및 집회시설	0	0	0	0	0	0	0	0	0	0	0
4	종교시설	0	0	0	0	0	0	0	0	0	0	0
5	판매시설	0	0	0	0	0	0	0	0	0	0	0
6	운수시설	0	0	0	0	0	0	0	0	0	0	0
7	의료시설	0	0	0	0	0	0	0	0	0	0	0
8	교육연구시설	0	0	0	0	0	0	0	0	0	0	0
9	노유자시설	0	0	0	0	0	0	0	0	0	0	0
10	수련시설	0	0	0	0	0	0	0	0	0	0	0
11	운동시설	0	0	0	0	0	0	0	0	0	0	0
12	업무시설	0	0	0	0	0	0	0	0	0	0	0
13	숙박시설	1	2	1	1	1	1	0	0	0	0	0
14	위락시설	0	0	0	0	0	0	0	0	0	0	0
15	공장	6	11	6	5	5	5	0	0	0	0	0
16	창고시설	2	4	2	2	2	2	0	0	0	0	0
17	위험물 저장 및 처리시설	0	0	0	0	0	0	0	0	0	0	0
18	항공기 및 자동차 관련시설	0	0	0	0	0	0	0	0	0	0	0
19	동물 및 식물 관련 시설	0	0	0	0	0	0	0	0	0	0	0
20	자원순환 관련 시설	0	0	0	0	0	0	0	0	0	0	0
21	교정 및 군사시설	0	0	0	0	0	0	0	0	0	0	0
22	방송통신시설	0	0	0	0	0	0	0	0	0	0	0
23	발전시설	0	0	0	0	0	0	0	0	0	0	0
24	묘지 관련 시설	0	0	0	0	0	0	0	0	0	0	0
25	관광 휴게시설	0	0	0	0	0	0	0	0	0	0	0
26	장례시설	0	0	0	0	0	0	0	0	0	0	0
27	지하상가	0	0	0	0	0	0	0	0	0	0	0
27의2	터 널	0	0	0	0	0	0	0	0	0	0	0
28	지하구	0	0	0	0	0	0	0	0	0	0	0
29	국가유산	0	0	0	0	0	0	0	0	0	0	0
30	복합건축물	9	18	6	12	12	12	0	0	0	0	0



구 분		전 북										
		점검대상		점검결과		조치결과					유예 대상	
		대상수	점검수	양호	불량	계	이행계 확완료	조치 명령	관계기 관통보	입건		과태료
계		14	16	11	5	5	5	0	0	0	0	1
1	아파트	0	0	0	0	0	0	0	0	0	0	0
	연립주택	0	0	0	0	0	0	0	0	0	0	0
	다세대주택	0	0	0	0	0	0	0	0	0	0	0
	기숙사	0	0	0	0	0	0	0	0	0	0	0
2	근린생활시설	0	0	0	0	0	0	0	0	0	0	0
3	문화 및 집회시설	0	0	0	0	0	0	0	0	0	0	0
4	종교시설	1	2	0	2	2	2	0	0	0	0	0
5	판매시설	0	0	0	0	0	0	0	0	0	0	0
6	운수시설	0	0	0	0	0	0	0	0	0	0	0
7	의료시설	0	0	0	0	0	0	0	0	0	0	0
8	교육연구시설	0	0	0	0	0	0	0	0	0	0	0
9	노유자시설	0	0	0	0	0	0	0	0	0	0	0
10	수련시설	0	0	0	0	0	0	0	0	0	0	0
11	운동시설	0	0	0	0	0	0	0	0	0	0	0
12	업무시설	0	0	0	0	0	0	0	0	0	0	0
13	숙박시설	0	0	0	0	0	0	0	0	0	0	0
14	위락시설	0	0	0	0	0	0	0	0	0	0	0
15	공장	2	3	2	1	1	1	0	0	0	0	1
16	창고시설	0	0	0	0	0	0	0	0	0	0	0
17	위험물 저장 및 처리시설	0	0	0	0	0	0	0	0	0	0	0
18	항공기 및 자동차 관련시설	0	0	0	0	0	0	0	0	0	0	0
19	동물 및 식물 관련 시설	0	0	0	0	0	0	0	0	0	0	0
20	자원순환 관련 시설	0	0	0	0	0	0	0	0	0	0	0
21	교정 및 군사시설	0	0	0	0	0	0	0	0	0	0	0
22	방송통신시설	0	0	0	0	0	0	0	0	0	0	0
23	발전시설	0	0	0	0	0	0	0	0	0	0	0
24	묘지 관련 시설	0	0	0	0	0	0	0	0	0	0	0
25	관광 휴게시설	3	0	0	0	0	0	0	0	0	0	0
26	장례시설	0	0	0	0	0	0	0	0	0	0	0
27	지하상가	0	0	0	0	0	0	0	0	0	0	0
27의2	터 널	0	0	0	0	0	0	0	0	0	0	0
28	지하구	0	0	0	0	0	0	0	0	0	0	0
29	국가유산	0	0	0	0	0	0	0	0	0	0	0
30	복합건축물	8	11	9	2	2	2	0	0	0	0	0

전 남										
점검대상		점검결과		조치결과						유예 대상
대상수	점검수	양호	불량	계	이행계 확안료	조치 명령	관계기 관통보	입건	과태료	
15	24	24	0	0	0	0	0	0	0	0
1	1	1	0	0	0	0	0	0	0	0
0	0	0	0	0	0	0	0	0	0	0
1	1	1	0	0	0	0	0	0	0	0
0	0	0	0	0	0	0	0	0	0	0
0	0	0	0	0	0	0	0	0	0	0
0	0	0	0	0	0	0	0	0	0	0
0	0	0	0	0	0	0	0	0	0	0
0	0	0	0	0	0	0	0	0	0	0
0	0	0	0	0	0	0	0	0	0	0
0	0	0	0	0	0	0	0	0	0	0
0	0	0	0	0	0	0	0	0	0	0
0	0	0	0	0	0	0	0	0	0	0
0	0	0	0	0	0	0	0	0	0	0
0	0	0	0	0	0	0	0	0	0	0
0	0	0	0	0	0	0	0	0	0	0
1	1	1	0	0	0	0	0	0	0	0
0	0	0	0	0	0	0	0	0	0	0
0	0	0	0	0	0	0	0	0	0	0
1	1	1	0	0	0	0	0	0	0	0
1	0	0	0	0	0	0	0	0	0	0
0	0	0	0	0	0	0	0	0	0	0
0	0	0	0	0	0	0	0	0	0	0
0	0	0	0	0	0	0	0	0	0	0
0	0	0	0	0	0	0	0	0	0	0
0	0	0	0	0	0	0	0	0	0	0
0	0	0	0	0	0	0	0	0	0	0
0	0	0	0	0	0	0	0	0	0	0
0	0	0	0	0	0	0	0	0	0	0
0	0	0	0	0	0	0	0	0	0	0
0	0	0	0	0	0	0	0	0	0	0
0	0	0	0	0	0	0	0	0	0	0
0	0	0	0	0	0	0	0	0	0	0
0	0	0	0	0	0	0	0	0	0	0
0	0	0	0	0	0	0	0	0	0	0
0	0	0	0	0	0	0	0	0	0	0
0	0	0	0	0	0	0	0	0	0	0
0	0	0	0	0	0	0	0	0	0	0
0	0	0	0	0	0	0	0	0	0	0
0	0	0	0	0	0	0	0	0	0	0
10	20	20	0	0	0	0	0	0	0	0

구 분		경 북										
		점검대상		점검결과		조치결과					유예 대상	
		대상수	점검수	양호	불량	계	이행계 확완료	조치 명령	관계기 관통보	입건		과태료
계		14	25	12	13	13	13	0	0	0	0	1
1	아파트	0	0	0	0	0	0	0	0	0	0	0
	연립주택	0	0	0	0	0	0	0	0	0	0	0
	다세대주택	0	0	0	0	0	0	0	0	0	0	0
	기숙사	0	0	0	0	0	0	0	0	0	0	0
2	근린생활시설	0	0	0	0	0	0	0	0	0	0	0
3	문화 및 집회시설	0	0	0	0	0	0	0	0	0	0	0
4	종교시설	0	0	0	0	0	0	0	0	0	0	0
5	판매시설	0	0	0	0	0	0	0	0	0	0	0
6	운수시설	0	0	0	0	0	0	0	0	0	0	0
7	의료시설	0	0	0	0	0	0	0	0	0	0	0
8	교육연구시설	0	0	0	0	0	0	0	0	0	0	0
9	노유자시설	0	0	0	0	0	0	0	0	0	0	0
10	수련시설	0	0	0	0	0	0	0	0	0	0	0
11	운동시설	0	0	0	0	0	0	0	0	0	0	0
12	업무시설	1	2	0	2	2	2	0	0	0	0	0
13	숙박시설	0	0	0	0	0	0	0	0	0	0	0
14	위락시설	0	0	0	0	0	0	0	0	0	0	0
15	공장	10	17	11	6	6	6	0	0	0	0	1
16	창고시설	1	2	0	2	2	2	0	0	0	0	0
17	위험물 저장 및 처리시설	0	0	0	0	0	0	0	0	0	0	0
18	항공기 및 자동차 관련시설	0	0	0	0	0	0	0	0	0	0	0
19	동물 및 식물 관련 시설	0	0	0	0	0	0	0	0	0	0	0
20	자원순환 관련 시설	0	0	0	0	0	0	0	0	0	0	0
21	교정 및 군사시설	0	0	0	0	0	0	0	0	0	0	0
22	방송통신시설	0	0	0	0	0	0	0	0	0	0	0
23	발전시설	0	0	0	0	0	0	0	0	0	0	0
24	묘지 관련 시설	0	0	0	0	0	0	0	0	0	0	0
25	관광 휴게시설	0	0	0	0	0	0	0	0	0	0	0
26	장례시설	0	0	0	0	0	0	0	0	0	0	0
27	지하상가	0	0	0	0	0	0	0	0	0	0	0
27의2	터 널	0	0	0	0	0	0	0	0	0	0	0
28	지하구	0	0	0	0	0	0	0	0	0	0	0
29	국가유산	0	0	0	0	0	0	0	0	0	0	0
30	복합건축물	2	4	1	3	3	3	0	0	0	0	0

경 남										
점검대상		점검결과		조치결과						유예 대상
대상수	점검수	양호	불량	계	이행계 확안료	조치 명령	관계기 관통보	입건	과태료	
20	31	6	25	29	25	1	1	1	1	1
0	0	0	0	0	0	0	0	0	0	0
0	0	0	0	0	0	0	0	0	0	0
0	0	0	0	0	0	0	0	0	0	0
0	0	0	0	0	0	0	0	0	0	0
0	0	0	0	0	0	0	0	0	0	0
0	0	0	0	0	0	0	0	0	0	0
0	0	0	0	0	0	0	0	0	0	0
0	0	0	0	0	0	0	0	0	0	0
0	0	0	0	0	0	0	0	0	0	0
0	0	0	0	0	0	0	0	0	0	0
0	0	0	0	0	0	0	0	0	0	0
0	0	0	0	0	0	0	0	0	0	0
0	0	0	0	0	0	0	0	0	0	0
0	0	0	0	0	0	0	0	0	0	0
0	0	0	0	0	0	0	0	0	0	0
1	1	0	1	5	1	1	1	1	1	1
1	2	0	2	2	2	0	0	0	0	0
0	0	0	0	0	0	0	0	0	0	0
1	2	2	0	0	0	0	0	0	0	0
4	4	0	4	4	4	0	0	0	0	0
0	0	0	0	0	0	0	0	0	0	0
0	0	0	0	0	0	0	0	0	0	0
0	0	0	0	0	0	0	0	0	0	0
0	0	0	0	0	0	0	0	0	0	0
0	0	0	0	0	0	0	0	0	0	0
0	0	0	0	0	0	0	0	0	0	0
0	0	0	0	0	0	0	0	0	0	0
0	0	0	0	0	0	0	0	0	0	0
0	0	0	0	0	0	0	0	0	0	0
0	0	0	0	0	0	0	0	0	0	0
0	0	0	0	0	0	0	0	0	0	0
0	0	0	0	0	0	0	0	0	0	0
0	0	0	0	0	0	0	0	0	0	0
0	0	0	0	0	0	0	0	0	0	0
0	0	0	0	0	0	0	0	0	0	0
0	0	0	0	0	0	0	0	0	0	0
0	0	0	0	0	0	0	0	0	0	0
13	22	4	18	18	18	0	0	0	0	0

구 분		제 주										
		점검대상		점검결과		조치결과					유예 대상	
		대상수	점검수	양호	불량	계	이행계 확완료	조치 명령	관계기 관통보	입건		과태료
계		3	3	1	2	2	2	0	0	0	0	0
1	아파트	0	0	0	0	0	0	0	0	0	0	0
	연립주택	0	0	0	0	0	0	0	0	0	0	0
	다세대주택	0	0	0	0	0	0	0	0	0	0	0
	기숙사	0	0	0	0	0	0	0	0	0	0	0
2	근린생활시설	0	0	0	0	0	0	0	0	0	0	0
3	문화 및 집회시설	0	0	0	0	0	0	0	0	0	0	0
4	종교시설	0	0	0	0	0	0	0	0	0	0	0
5	판매시설	0	0	0	0	0	0	0	0	0	0	0
6	운수시설	1	1	0	1	1	1	0	0	0	0	0
7	의료시설	0	0	0	0	0	0	0	0	0	0	0
8	교육연구시설	0	0	0	0	0	0	0	0	0	0	0
9	노유자시설	0	0	0	0	0	0	0	0	0	0	0
10	수련시설	0	0	0	0	0	0	0	0	0	0	0
11	운동시설	0	0	0	0	0	0	0	0	0	0	0
12	업무시설	0	0	0	0	0	0	0	0	0	0	0
13	숙박시설	1	1	1	0	0	0	0	0	0	0	0
14	위락시설	0	0	0	0	0	0	0	0	0	0	0
15	공장	0	0	0	0	0	0	0	0	0	0	0
16	창고시설	0	0	0	0	0	0	0	0	0	0	0
17	위험물 저장 및 처리시설	0	0	0	0	0	0	0	0	0	0	0
18	항공기 및 자동차 관련시설	0	0	0	0	0	0	0	0	0	0	0
19	동물 및 식물 관련 시설	0	0	0	0	0	0	0	0	0	0	0
20	자원순환 관련 시설	0	0	0	0	0	0	0	0	0	0	0
21	교정 및 군사시설	0	0	0	0	0	0	0	0	0	0	0
22	방송통신시설	0	0	0	0	0	0	0	0	0	0	0
23	발전시설	0	0	0	0	0	0	0	0	0	0	0
24	묘지 관련 시설	0	0	0	0	0	0	0	0	0	0	0
25	관광 휴게시설	0	0	0	0	0	0	0	0	0	0	0
26	장례시설	0	0	0	0	0	0	0	0	0	0	0
27	지하상가	0	0	0	0	0	0	0	0	0	0	0
27의2	터 널	0	0	0	0	0	0	0	0	0	0	0
28	지하구	0	0	0	0	0	0	0	0	0	0	0
29	국가유산	0	0	0	0	0	0	0	0	0	0	0
30	복합건축물	1	1	0	1	1	1	0	0	0	0	0

창 원										
점검대상		점검결과		조치결과						유예 대상
대상수	점검수	양호	불량	계	이행계 확안료	조치 명령	관계기 관통보	입건	과태료	
19	36	22	14	14	14	0	0	0	0	0
1	3	1	2	2	2	0	0	0	0	0
0	0	0	0	0	0	0	0	0	0	0
0	0	0	0	0	0	0	0	0	0	0
0	0	0	0	0	0	0	0	0	0	0
0	0	0	0	0	0	0	0	0	0	0
0	0	0	0	0	0	0	0	0	0	0
0	0	0	0	0	0	0	0	0	0	0
0	0	0	0	0	0	0	0	0	0	0
0	0	0	0	0	0	0	0	0	0	0
2	4	3	1	1	1	0	0	0	0	0
0	0	0	0	0	0	0	0	0	0	0
0	0	0	0	0	0	0	0	0	0	0
0	0	0	0	0	0	0	0	0	0	0
0	0	0	0	0	0	0	0	0	0	0
1	2	2	0	0	0	0	0	0	0	0
0	0	0	0	0	0	0	0	0	0	0
0	0	0	0	0	0	0	0	0	0	0
2	4	3	1	1	1	0	0	0	0	0
0	0	0	0	0	0	0	0	0	0	0
0	0	0	0	0	0	0	0	0	0	0
0	0	0	0	0	0	0	0	0	0	0
0	0	0	0	0	0	0	0	0	0	0
0	0	0	0	0	0	0	0	0	0	0
0	0	0	0	0	0	0	0	0	0	0
0	0	0	0	0	0	0	0	0	0	0
0	0	0	0	0	0	0	0	0	0	0
0	0	0	0	0	0	0	0	0	0	0
0	0	0	0	0	0	0	0	0	0	0
0	0	0	0	0	0	0	0	0	0	0
0	0	0	0	0	0	0	0	0	0	0
0	0	0	0	0	0	0	0	0	0	0
0	0	0	0	0	0	0	0	0	0	0
0	0	0	0	0	0	0	0	0	0	0
0	0	0	0	0	0	0	0	0	0	0
0	0	0	0	0	0	0	0	0	0	0
0	0	0	0	0	0	0	0	0	0	0
0	0	0	0	0	0	0	0	0	0	0
0	0	0	0	0	0	0	0	0	0	0
0	0	0	0	0	0	0	0	0	0	0
0	0	0	0	0	0	0	0	0	0	0
0	0	0	0	0	0	0	0	0	0	0
0	0	0	0	0	0	0	0	0	0	0
0	0	0	0	0	0	0	0	0	0	0
0	0	0	0	0	0	0	0	0	0	0
0	0	0	0	0	0	0	0	0	0	0
0	0	0	0	0	0	0	0	0	0	0
0	0	0	0	0	0	0	0	0	0	0
0	0	0	0	0	0	0	0	0	0	0
0	0	0	0	0	0	0	0	0	0	0
13	23	13	10	10	10	0	0	0	0	0

22-1-2 일반대상 종합점검 실적

구 분	조사대상		조사결과		조치결과						유예 대상	
	대상수	점검수	양호	불량	계	이행계 확완료	조치 명령	관계기 관통보	입건	과태료		
계	119,180	153,759	104,682	49,077	49,516	48,750	191	23	244	308	1,699	
1	아파트	23,376	30,412	15,130	15,282	15,419	15,245	111	0	15	48	33
	연립주택	81	134	98	36	35	35	0	0	0	0	1
	다세대주택	95	104	70	34	35	34	0	0	1	0	0
	기숙사	147	184	129	55	55	54	0	0	1	0	5
2	근린생활시설	18,168	24,155	17,849	6,306	6,367	6,266	11	1	37	52	184
3	문화 및 집회시설	1,539	1,936	1,613	323	338	324	1	1	4	8	176
4	종교시설	5,412	7,229	5,947	1,282	1,275	1,260	2	0	5	8	50
5	판매시설	1,717	2,203	1,443	760	771	760	3	0	3	5	47
6	운수시설	271	405	291	114	114	112	0	2	0	0	15
7	의료시설	2,179	2,971	2,198	773	774	768	1	1	2	2	78
8	교육연구시설	1,951	2,490	1,903	587	591	587	1	1	0	2	39
9	노유자시설	5,831	7,781	6,712	1,069	1,089	1,062	1	0	15	11	148
10	수련시설	182	209	161	48	48	48	0	0	0	0	33
11	운동시설	1,345	1,808	1,450	358	358	357	0	0	1	0	29
12	업무시설	5,419	6,880	5,045	1,835	1,844	1,821	3	1	9	10	73
13	숙박시설	3,013	3,910	2,976	934	942	921	4	0	10	7	178
14	위락시설	86	112	85	27	27	26	1	0	0	0	3
15	공장	7,088	8,653	6,215	2,438	2,504	2,429	5	0	45	25	202
16	창고시설	1,786	2,462	1,590	872	887	868	3	1	6	9	22
17	위험물 저장 및 처리시설	90	100	85	15	15	15	0	0	0	0	2
18	항공기 및 자동차 관련시설	1,921	2,588	1,855	733	734	728	2	0	1	3	17
19	동물 및 식물 관련 시설	44	50	43	7	7	7	0	0	0	0	2
20	자원순환 관련 시설	156	178	131	47	48	47	0	0	0	1	5
21	교정 및 군사시설	106	114	88	26	26	25	0	1	0	0	3
22	방송통신시설	343	448	349	99	99	99	0	0	0	0	2
23	발전시설	93	124	90	34	32	32	0	0	0	0	3
24	묘지 관련 시설	27	26	22	4	4	4	0	0	0	0	0
25	관광 휴게시설	82	82	71	11	11	11	0	0	0	0	4
26	장례시설	54	62	49	13	13	13	0	0	0	0	2
27	지하상가	51	70	42	28	28	28	0	0	0	0	0
27의2	터 널	75	66	48	18	19	19	0	0	0	0	0
28	지하구	99	105	97	8	8	8	0	0	0	0	0
29	국가유산	17	21	19	2	3	2	0	0	0	1	0
30	복합건축물	36,336	45,687	30,788	14,899	14,996	14,735	42	14	89	116	343

## 22-1-3 공공기관 종합점검 실적

구 분	조사대상		조사결과		조치결과						유예 대상	
	대상수	점검수	양호	불량	계	이행계 확완료	조치 명령	관계기 관통보	입건	과태료		
계	34,337	46,560	38,331	8,229	8,307	8,192	19	80	6	10	450	
1	아파트	113	154	92	62	62	62	0	0	0	0	0
	연립주택	7	3	3	0	0	0	0	0	0	0	0
	다세대주택	3	5	1	4	4	4	0	0	0	0	0
	기숙사	216	338	270	68	67	65	0	0	2	0	2
2	근린생활시설	320	436	392	44	45	44	0	1	0	0	4
3	문화 및 집회시설	1,672	2,280	1,959	321	323	321	0	2	0	0	25
4	종교시설	15	20	15	5	6	5	0	1	0	0	0
5	판매시설	225	248	188	60	59	59	0	0	0	0	2
6	운수시설	1,015	1,516	1,187	329	335	328	5	0	0	2	99
7	의료시설	146	201	123	78	78	78	0	0	0	0	2
8	교육연구시설	12,597	16,881	13,955	2,926	2,932	2,919	3	6	1	3	87
9	노유자시설	2,682	3,606	3,203	403	405	401	0	3	1	0	50
10	수련시설	297	407	362	45	45	44	0	1	0	0	9
11	운동시설	1,211	1,660	1,457	203	205	202	1	1	1	0	11
12	업무시설	7,217	9,698	8,365	1,333	1,334	1,320	7	5	0	2	64
13	숙박시설	45	53	40	13	13	13	0	0	0	0	2
14	위락시설	1	2	2	0	0	0	0	0	0	0	0
15	공장	113	128	109	19	19	19	0	0	0	0	1
16	창고시설	131	184	162	22	22	22	0	0	0	0	6
17	위험물 저장 및 처리시설	20	23	17	6	6	6	0	0	0	0	0
18	항공기 및 자동차 관련시설	935	1,239	973	266	268	267	0	1	0	0	4
19	동물 및 식물 관련 시설	35	50	46	4	4	4	0	0	0	0	0
20	자원순환 관련 시설	393	551	444	107	108	106	1	1	0	0	6
21	교정 및 군사시설	2,144	3,220	1,956	1,264	1,315	1,256	2	54	0	3	51
22	방송통신시설	57	74	65	9	9	9	0	0	0	0	1
23	발전시설	149	209	166	43	44	43	0	1	0	0	2
24	묘지 관련 시설	62	84	73	11	11	11	0	0	0	0	0
25	관광 휴게시설	88	120	100	20	19	19	0	0	0	0	2
26	장례시설	15	16	15	1	1	1	0	0	0	0	0
27	지하상가	86	105	69	36	36	36	0	0	0	0	0
27의2	터 널	365	515	399	116	117	117	0	0	0	0	3
28	지하구	507	680	600	80	80	80	0	0	0	0	0
29	국가유산	14	19	14	5	5	5	0	0	0	0	0
30	복합건축물	1,441	1,835	1,509	326	330	326	0	3	1	0	17

22-1-4 일반대상 작동점검 실적

구 분	조사대상		조사결과		조치결과						유예 대상	
	대상수	점검수	양호	불량	계	이행계 확완료	조치 명령	관계기 관통보	입건	과태료		
계	303,658	300,671	243,820	56,851	57,724	56,841	140	12	258	473	5,491	
1	아파트	21,170	21,588	12,982	8,606	8,637	8,542	49	0	11	35	37
	연립주택	1,004	1,009	751	258	259	258	0	0	0	1	3
	다세대주택	160	165	146	19	20	19	0	0	1	0	1
	기숙사	367	339	287	52	89	89	0	0	0	0	15
2	근린생활시설	92,905	92,392	80,008	12,384	12,534	12,276	23	4	69	162	1,149
3	문화 및 집회시설	1,012	1,037	864	173	184	171	2	1	4	6	69
4	종교시설	4,348	4,385	3,623	762	772	756	1	0	8	7	38
5	판매시설	2,057	2,047	1,551	496	509	499	2	0	1	7	51
6	운수시설	362	342	257	85	91	91	0	0	0	0	9
7	의료시설	1,384	1,385	1,046	339	338	337	0	0	1	0	100
8	교육연구시설	2,213	2,202	1,773	429	431	428	0	1	2	0	59
9	노유자시설	9,661	9,393	8,542	851	859	847	0	0	7	5	444
10	수련시설	245	234	197	37	38	38	0	0	0	0	26
11	운동시설	910	939	779	160	160	159	0	0	0	1	21
12	업무시설	8,456	8,300	6,522	1,778	1,815	1,795	3	0	7	10	82
13	숙박시설	13,104	12,574	10,831	1,743	1,760	1,717	8	0	12	23	901
14	위락시설	422	409	370	39	39	35	1	0	2	1	23
15	공장	59,004	57,564	45,098	12,466	12,536	12,342	28	1	62	103	1,640
16	창고시설	5,035	4,930	4,124	806	813	795	1	0	6	11	90
17	위험물 저장 및 처리시설	437	432	395	37	37	37	0	0	0	0	3
18	항공기 및 자동차 관련시설	2,198	2,170	1,686	484	486	480	2	0	2	2	29
19	동물 및 식물 관련 시설	686	649	570	79	81	79	0	0	0	2	37
20	자원순환 관련 시설	517	493	386	107	104	102	1	0	1	0	12
21	교정 및 군사시설	62	61	48	13	13	13	0	0	0	0	2
22	방송통신시설	434	434	379	55	55	55	0	0	0	0	7
23	발전시설	111	108	92	16	18	18	0	0	0	0	3
24	묘지 관련 시설	40	40	35	5	5	5	0	0	0	0	2
25	관광 휴게시설	398	347	296	51	52	52	0	0	0	0	8
26	장례시설	343	338	304	34	34	33	0	0	0	1	4
27	지하상가	26	26	17	9	9	9	0	0	0	0	0
27의2	터 널	36	36	28	8	8	8	0	0	0	0	4
28	지하구	311	313	302	11	13	11	0	0	0	2	0
29	국가유산	135	128	109	19	44	44	0	0	0	0	3
30	복합건축물	74,105	73,862	59,422	14,440	14,881	14,701	19	5	62	94	619

## 22-1-5 공공기관 작동점검 실적

구 분	조사대상		조사결과		조치결과						유예 대상	
	대상수	점검수	양호	불량	계	이행계 확완료	조치 명령	관계기 관통보	입건	과태료		
계	15,131	15,034	12,470	2,564	2,546	2,532	3	8	1	2	163	
1	아파트	82	77	31	46	45	45	0	0	0	0	0
	연립주택	3	2	2	0	0	0	0	0	0	0	0
	다세대주택	1	1	1	0	0	0	0	0	0	0	0
	기숙사	60	57	51	6	6	5	1	0	0	0	1
2	근린생활시설	569	553	500	53	53	51	0	2	0	0	10
3	문화 및 집회시설	469	472	383	89	90	89	0	1	0	0	1
4	종교시설	8	4	2	2	1	1	0	0	0	0	0
5	판매시설	40	40	29	11	11	11	0	0	0	0	0
6	운수시설	462	430	332	98	100	100	0	0	0	0	23
7	의료시설	49	48	30	18	18	18	0	0	0	0	0
8	교육연구시설	4,673	4,653	3,826	827	792	790	0	1	0	1	19
9	노유자시설	2,241	2,188	2,003	185	190	187	0	1	1	1	65
10	수련시설	107	108	90	18	18	18	0	0	0	0	3
11	운동시설	283	289	256	33	37	36	0	1	0	0	2
12	업무시설	2,917	2,978	2,481	497	505	503	1	1	0	0	22
13	숙박시설	46	43	41	2	2	2	0	0	0	0	1
14	위락시설	1	1	1	0	0	0	0	0	0	0	0
15	공장	25	26	22	4	4	4	0	0	0	0	1
16	창고시설	48	48	43	5	5	5	0	0	0	0	0
17	위험물 저장 및 처리시설	9	11	9	2	2	2	0	0	0	0	0
18	항공기 및 자동차 관련시설	427	426	283	143	144	144	0	0	0	0	1
19	동물 및 식물 관련 시설	12	10	8	2	2	2	0	0	0	0	0
20	자원순환 관련 시설	198	197	143	54	54	53	1	0	0	0	2
21	교정 및 군사시설	636	627	436	191	183	183	0	0	0	0	7
22	방송통신시설	27	27	27	0	0	0	0	0	0	0	0
23	발전시설	86	87	67	20	22	21	0	1	0	0	0
24	묘지 관련 시설	20	19	16	3	3	3	0	0	0	0	0
25	관광 휴게시설	52	53	46	7	7	7	0	0	0	0	0
26	장례시설	8	8	6	2	2	2	0	0	0	0	0
27	지하상가	30	29	17	12	12	12	0	0	0	0	0
27의2	터 널	93	92	59	33	33	33	0	0	0	0	0
28	지하구	509	508	476	32	32	32	0	0	0	0	1
29	국가유산	51	50	46	4	7	7	0	0	0	0	0
30	복합건축물	889	872	707	165	166	166	0	0	0	0	4

22-2 소방시설등 자체점검 표본조사 실적

구 분	총 계										
	조사대상		조사결과		조치결과						
	대상수	점검수	양호	불량	계	행정 처분	관계기 관통보	입건	과태료	조치 명령	
계	370,253	28,065	24,930	3,135	3,696	726	208	104	207	2,451	
1	아파트	36,305	4,497	3,972	525	547	210	6	4	15	312
	연립주택	1,088	14	14	0	0	0	0	0	0	0
	다세대주택	799	29	28	1	1	0	0	0	0	1
	기숙사	635	71	59	12	12	7	0	0	0	5
2	근린생활시설	85,818	5,747	5,100	647	879	128	80	51	67	553
3	문화 및 집회시설	3,545	364	315	49	63	9	5	3	4	42
4	종교시설	7,544	581	519	62	68	4	2	2	4	56
5	판매시설	3,118	227	199	28	31	9	0	0	1	21
6	운수시설	1,840	96	89	7	8	1	0	0	1	6
7	의료시설	2,836	260	222	38	39	15	1	0	0	23
8	교육연구시설	16,404	1,964	1,770	194	203	56	6	1	2	138
9	노유자시설	15,166	1,380	1,268	112	128	7	8	3	5	105
10	수련시설	919	63	62	1	1	0	0	0	0	1
11	운동시설	2,864	253	233	20	20	2	0	0	1	17
12	업무시설	19,172	973	882	91	102	15	4	2	5	76
13	숙박시설	11,805	1,624	1,386	238	245	13	13	0	6	213
14	위락시설	419	21	17	4	7	1	1	1	1	3
15	공장	47,983	3,175	2,873	302	344	24	19	0	18	283
16	창고시설	5,437	428	373	55	67	5	3	0	6	53
17	위험물 저장 및 처리시설	455	17	16	1	1	0	0	0	0	1
18	항공기 및 자동차 관련시설	4,068	196	181	15	21	5	3	1	1	11
19	동물 및 식물 관련 시설	512	34	33	1	1	0	0	0	1	0
20	자원순환 관련 시설	951	93	73	20	25	1	2	1	1	20
21	교정 및 군사시설	2,313	80	44	36	36	31	0	0	0	5
22	방송통신시설	621	40	38	2	3	3	0	0	0	0
23	발전시설	316	13	12	1	1	0	0	0	0	1
24	묘지 관련 시설	104	7	6	1	1	0	0	0	0	1
25	관광 휴게시설	386	23	16	7	6	0	0	0	0	6
26	장례시설	288	25	20	5	5	0	0	0	0	5
27	지하상가	174	3	3	0	0	0	0	0	0	0
27의2	터 널	821	37	33	4	4	4	0	0	0	0
28	지하구	1,084	43	39	4	8	3	1	1	1	2
29	국가유산	165	44	39	5	3	0	0	0	0	3
30	복합건축물	94,298	5,643	4,996	647	816	173	54	34	67	488

구 분		종합점검대상 표본조사									
		조사대상		조사결과		조치결과					
		대상수	점검수	양호	불량	계	행정 처분	관계기 관동보	입건	과태료	조치 명령
계		122,487	11,688	10,283	1,405	1,474	548	29	1	42	854
1	아파트	19,093	2,542	2,186	356	360	191	2	0	5	162
	연립주택	89	5	5	0	0	0	0	0	0	0
	다세대주택	638	19	19	0	0	0	0	0	0	0
	기숙사	336	32	25	7	8	7	0	0	0	1
2	근린생활시설	13,772	1,347	1,195	152	163	59	5	0	6	93
3	문화 및 집회시설	2,443	246	214	32	34	6	2	0	0	26
4	종교시설	4,204	380	348	32	31	2	0	0	1	28
5	판매시설	1,541	99	84	15	17	9	0	0	1	7
6	운수시설	1,150	68	64	4	5	0	0	0	1	4
7	의료시설	1,789	170	140	30	30	15	1	0	0	14
8	교육연구시설	11,077	1,418	1,270	148	151	54	4	0	1	92
9	노유자시설	6,357	658	608	50	51	2	3	0	0	46
10	수련시설	642	44	43	1	1	0	0	0	0	1
11	운동시설	2,010	174	162	12	12	0	0	0	0	12
12	업무시설	9,919	566	512	54	56	10	0	0	1	45
13	숙박시설	2,201	367	311	56	57	8	2	0	1	46
14	위락시설	94	3	3	0	0	0	0	0	0	0
15	공장	4,606	365	324	41	48	11	3	0	4	30
16	창고시설	1,643	154	129	25	34	3	3	0	3	25
17	위험물 저장 및 처리시설	96	7	6	1	1	0	0	0	0	1
18	항공기 및 자동차 관련시설	2,136	96	91	5	7	3	0	0	0	4
19	동물 및 식물 관련 시설	62	16	15	1	1	0	0	0	1	0
20	자원순환 관련 시설	424	42	38	4	4	0	0	0	0	4
21	교정 및 군사시설	1,811	72	39	33	33	31	0	0	0	2
22	방송통신시설	298	24	22	2	3	3	0	0	0	0
23	발전시설	173	9	9	0	0	0	0	0	0	0
24	묘지 관련 시설	63	4	4	0	0	0	0	0	0	0
25	관광 휴게시설	132	9	6	3	2	0	0	0	0	2
26	장례시설	49	6	6	0	0	0	0	0	0	0
27	지하상가	119	3	3	0	0	0	0	0	0	0
27의2	터 널	725	34	30	4	4	4	0	0	0	0
28	지하구	483	16	13	3	3	2	0	0	0	1
29	국가유산	28	13	12	1	1	0	0	0	0	1
30	복합건축물	32,284	2,680	2,347	333	357	128	4	1	17	207

구 분		작동점검대상 표본조사									
		조사대상		조사결과		조치결과					
		대상수	점검수	양호	불량	계	행정 처분	관계기 관동보	입건	과태료	조치 명령
계		247,766	16,377	14,647	1,730	2,222	178	179	103	165	1,597
1	아파트	17,212	1,955	1,786	169	187	19	4	4	10	150
	연립주택	999	9	9	0	0	0	0	0	0	0
	다세대주택	161	10	9	1	1	0	0	0	0	1
	기숙사	299	39	34	5	4	0	0	0	0	4
2	근린생활시설	72,046	4,400	3,905	495	716	69	75	51	61	460
3	문화 및 집회시설	1,102	118	101	17	29	3	3	3	4	16
4	종교시설	3,340	201	171	30	37	2	2	2	3	28
5	판매시설	1,577	128	115	13	14	0	0	0	0	14
6	운수시설	690	28	25	3	3	1	0	0	0	2
7	의료시설	1,047	90	82	8	9	0	0	0	0	9
8	교육연구시설	5,327	546	500	46	52	2	2	1	1	46
9	노유자시설	8,809	722	660	62	77	5	5	3	5	59
10	수련시설	277	19	19	0	0	0	0	0	0	0
11	운동시설	854	79	71	8	8	2	0	0	1	5
12	업무시설	9,253	407	370	37	46	5	4	2	4	31
13	숙박시설	9,604	1,257	1,075	182	188	5	11	0	5	167
14	위락시설	325	18	14	4	7	1	1	1	1	3
15	공장	43,377	2,810	2,549	261	296	13	16	0	14	253
16	창고시설	3,794	274	244	30	33	2	0	0	3	28
17	위험물 저장 및 처리시설	359	10	10	0	0	0	0	0	0	0
18	항공기 및 자동차 관련시설	1,932	100	90	10	14	2	3	1	1	7
19	동물 및 식물 관련 시설	450	18	18	0	0	0	0	0	0	0
20	자원순환 관련 시설	527	51	35	16	21	1	2	1	1	16
21	교정 및 군사시설	502	8	5	3	3	0	0	0	0	3
22	방송통신시설	323	16	16	0	0	0	0	0	0	0
23	발전시설	143	4	3	1	1	0	0	0	0	1
24	묘지 관련 시설	41	3	2	1	1	0	0	0	0	1
25	관광 휴게시설	254	14	10	4	4	0	0	0	0	4
26	장례시설	239	19	14	5	5	0	0	0	0	5
27	지하상가	55	0	0	0	0	0	0	0	0	0
27의2	터 널	96	3	3	0	0	0	0	0	0	0
28	지하구	601	27	26	1	5	1	1	1	1	1
29	국가유산	137	31	27	4	2	0	0	0	0	2
30	복합건축물	62,014	2,963	2,649	314	459	45	50	33	50	281

## 22-2-1 특급대상 종합점검 표본조사 실적

구 분	총 괄										
	조사대상		조사결과		조치결과						
	대상수	점검수	양호	불량	계	행정 처분	관계기 관통보	입건	과태료	조치 명령	
계	1,592	228	183	45	46	26	0	1	4	15	
1	아파트	65	23	17	6	5	3	0	0	0	2
	연립주택	0	0	0	0	0	0	0	0	0	0
	다세대주택	0	0	0	0	0	0	0	0	0	0
	기숙사	0	0	0	0	0	0	0	0	0	0
2	근린생활시설	8	2	2	0	0	0	0	0	0	0
3	문화 및 집회시설	7	3	2	1	1	1	0	0	0	0
4	종교시설	0	0	0	0	0	0	0	0	0	0
5	판매시설	36	4	4	0	0	0	0	0	0	0
6	운수시설	1	0	0	0	0	0	0	0	0	0
7	의료시설	26	4	4	0	0	0	0	0	0	0
8	교육연구시설	10	2	2	0	0	0	0	0	0	0
9	노유자시설	6	1	1	0	0	0	0	0	0	0
10	수련시설	1	1	1	0	0	0	0	0	0	0
11	운동시설	4	0	0	0	0	0	0	0	0	0
12	업무시설	102	4	3	1	1	0	0	0	0	1
13	숙박시설	15	4	3	1	1	0	0	0	0	1
14	위락시설	2	0	0	0	0	0	0	0	0	0
15	공장	53	10	8	2	3	3	0	0	0	0
16	창고시설	66	13	13	0	0	0	0	0	0	0
17	위험물 저장 및 처리시설	0	0	0	0	0	0	0	0	0	0
18	항공기 및 자동차 관련시설	6	1	1	0	0	0	0	0	0	0
19	동물 및 식물 관련 시설	0	0	0	0	0	0	0	0	0	0
20	자원순환 관련 시설	0	0	0	0	0	0	0	0	0	0
21	교정 및 군사시설	0	0	0	0	0	0	0	0	0	0
22	방송통신시설	0	0	0	0	0	0	0	0	0	0
23	발전시설	0	0	0	0	0	0	0	0	0	0
24	묘지 관련 시설	0	0	0	0	0	0	0	0	0	0
25	관광 휴게시설	1	1	1	0	0	0	0	0	0	0
26	장례시설	0	0	0	0	0	0	0	0	0	0
27	지하상가	6	0	0	0	0	0	0	0	0	0
27의2	터 널	0	0	0	0	0	0	0	0	0	0
28	지하구	0	0	0	0	0	0	0	0	0	0
29	국가유산	0	0	0	0	0	0	0	0	0	0
30	복합건축물	1,177	155	121	34	35	19	0	1	4	11

22-2-2 일반대상 종합점검 표본조사 실적

구 분		총 괄									
		조사대상		조사결과		조치결과					
		대상수	점검수	양호	불량	계	행정 처분	관계기 관통보	입건	과태료	조치 명령
계		94,429	9,141	8,046	1,095	1,160	433	24	0	37	666
1	아파트	18,927	2,511	2,162	349	354	188	2	0	5	159
	연립주택	80	5	5	0	0	0	0	0	0	0
	다세대주택	635	19	19	0	0	0	0	0	0	0
	기숙사	149	18	15	3	4	3	0	0	0	1
2	근린생활시설	13,518	1,317	1,167	150	161	59	5	0	6	91
3	문화 및 집회시설	1,207	105	94	11	13	3	1	0	0	9
4	종교시설	4,189	380	348	32	31	2	0	0	1	28
5	판매시설	1,316	90	78	12	14	6	0	0	1	7
6	운수시설	279	26	25	1	1	0	0	0	0	1
7	의료시설	1,652	161	132	29	29	15	1	0	0	13
8	교육연구시설	1,435	242	215	27	27	15	1	0	1	10
9	노유자시설	4,335	450	408	42	43	2	2	0	0	39
10	수련시설	423	15	14	1	1	0	0	0	0	1
11	운동시설	1,131	98	95	3	3	0	0	0	0	3
12	업무시설	4,309	283	263	20	22	7	0	0	1	14
13	숙박시설	2,163	354	300	54	55	8	2	0	1	44
14	위락시설	92	3	3	0	0	0	0	0	0	0
15	공장	4,467	347	311	36	42	8	3	0	4	27
16	창고시설	1,482	132	110	22	31	3	3	0	3	22
17	위험물 저장 및 처리시설	79	7	6	1	1	0	0	0	0	1
18	항공기 및 자동차 관련시설	1,345	66	62	4	6	3	0	0	0	3
19	동물 및 식물 관련 시설	38	13	12	1	1	0	0	0	1	0
20	자원순환 관련 시설	136	10	9	1	1	0	0	0	0	1
21	교정 및 군사시설	41	0	0	0	0	0	0	0	0	0
22	방송통신시설	256	18	17	1	2	2	0	0	0	0
23	발전시설	73	4	4	0	0	0	0	0	0	0
24	묘지 관련 시설	24	1	1	0	0	0	0	0	0	0
25	관광 휴게시설	63	5	5	0	0	0	0	0	0	0
26	장례시설	38	4	4	0	0	0	0	0	0	0
27	지하상가	39	3	3	0	0	0	0	0	0	0
27의2	터 널	456	26	26	0	0	0	0	0	0	0
28	지하구	66	3	3	0	0	0	0	0	0	0
29	국가유산	14	10	10	0	0	0	0	0	0	0
30	복합건축물	29,972	2,415	2,120	295	318	109	4	0	13	192

## 22-2-3 공공기관 종합점검 표본조사 실적

구 분	총 괄										
	조사대상		조사결과		조치결과						
	대상수	점검수	양호	불량	계	행정 처분	관계기 관통보	입건	과태료	조치 명령	
계	26,466	2,319	2,054	265	268	89	5	0	1	173	
1	아파트	101	8	7	1	1	0	0	0	0	1
	연립주택	9	0	0	0	0	0	0	0	0	0
	다세대주택	3	0	0	0	0	0	0	0	0	0
	기숙사	187	14	10	4	4	4	0	0	0	0
2	근린생활시설	246	28	26	2	2	0	0	0	0	2
3	문화 및 집회시설	1,229	138	118	20	20	2	1	0	0	17
4	종교시설	15	0	0	0	0	0	0	0	0	0
5	판매시설	189	5	2	3	3	3	0	0	0	0
6	운수시설	870	42	39	3	4	0	0	0	1	3
7	의료시설	111	5	4	1	1	0	0	0	0	1
8	교육연구시설	9,632	1,174	1,053	121	124	39	3	0	0	82
9	노유자시설	2,016	207	199	8	8	0	1	0	0	7
10	수련시설	218	28	28	0	0	0	0	0	0	0
11	운동시설	875	76	67	9	9	0	0	0	0	9
12	업무시설	5,508	279	246	33	33	3	0	0	0	30
13	숙박시설	23	9	8	1	1	0	0	0	0	1
14	위락시설	0	0	0	0	0	0	0	0	0	0
15	공장	86	8	5	3	3	0	0	0	0	3
16	창고시설	95	9	6	3	3	0	0	0	0	3
17	위험물 저장 및 처리시설	17	0	0	0	0	0	0	0	0	0
18	항공기 및 자동차 관련시설	785	29	28	1	1	0	0	0	0	1
19	동물 및 식물 관련 시설	24	3	3	0	0	0	0	0	0	0
20	자원순환 관련 시설	288	32	29	3	3	0	0	0	0	3
21	교정 및 군사시설	1,770	72	39	33	33	31	0	0	0	2
22	방송통신시설	42	6	5	1	1	1	0	0	0	0
23	발전시설	100	5	5	0	0	0	0	0	0	0
24	묘지 관련 시설	39	3	3	0	0	0	0	0	0	0
25	관광 휴게시설	68	3	0	3	2	0	0	0	0	2
26	장례시설	11	2	2	0	0	0	0	0	0	0
27	지하상가	74	0	0	0	0	0	0	0	0	0
27의2	터 널	269	8	4	4	4	4	0	0	0	0
28	지하구	417	13	10	3	3	2	0	0	0	1
29	국가유산	14	3	2	1	1	0	0	0	0	1
30	복합건축물	1,135	110	106	4	4	0	0	0	0	4

22-2-4 일반대상 작동점검 표본조사 실적

구 분		총 괄									
		조사대상		조사결과		조치결과					
		대상수	점검수	양호	불량	계	행정 처분	관계기 관통보	입건	과태료	조치 명령
계		235,922	15,480	13,829	1,651	2,141	176	177	103	165	1,520
1	아파트	17,167	1,947	1,778	169	187	19	4	4	10	150
	연립주택	997	9	9	0	0	0	0	0	0	0
	다세대주택	161	10	9	1	1	0	0	0	0	1
	기숙사	252	37	32	5	4	0	0	0	0	4
2	근린생활시설	71,603	4,355	3,861	494	715	69	75	51	61	459
3	문화 및 집회시설	752	72	61	11	23	3	3	3	4	10
4	종교시설	3,336	201	171	30	37	2	2	2	3	28
5	판매시설	1,550	126	113	13	14	0	0	0	0	14
6	운수시설	296	16	13	3	3	1	0	0	0	2
7	의료시설	1,009	88	80	8	9	0	0	0	0	9
8	교육연구시설	1,598	163	153	10	13	2	1	1	1	8
9	노유자시설	7,028	615	560	55	70	5	4	3	5	53
10	수련시설	202	14	14	0	0	0	0	0	0	0
11	운동시설	654	58	51	7	7	2	0	0	1	4
12	업무시설	7,028	285	258	27	37	3	4	2	4	24
13	숙박시설	9,571	1,254	1,072	182	188	5	11	0	5	167
14	위락시설	324	18	14	4	7	1	1	1	1	3
15	공장	43,360	2,807	2,546	261	296	13	16	0	14	253
16	창고시설	3,755	272	243	29	32	2	0	0	3	27
17	위험물 저장 및 처리시설	350	10	10	0	0	0	0	0	0	0
18	항공기 및 자동차 관련시설	1,586	81	71	10	14	2	3	1	1	7
19	동물 및 식물 관련 시설	442	18	18	0	0	0	0	0	0	0
20	자원순환 관련 시설	366	32	23	9	14	1	2	1	1	9
21	교정 및 군사시설	48	0	0	0	0	0	0	0	0	0
22	방송통신시설	304	15	15	0	0	0	0	0	0	0
23	발전시설	71	4	3	1	1	0	0	0	0	1
24	묘지 관련 시설	30	1	1	0	0	0	0	0	0	0
25	관광 휴게시설	217	12	8	4	4	0	0	0	0	4
26	장례시설	234	19	14	5	5	0	0	0	0	5
27	지하상가	26	0	0	0	0	0	0	0	0	0
27의2	터 널	21	3	3	0	0	0	0	0	0	0
28	지하구	211	4	3	1	5	1	1	1	1	1
29	국가유산	90	28	24	4	2	0	0	0	0	2
30	복합건축물	61,283	2,906	2,598	308	453	45	50	33	50	275

## 22-2-5 공공기관 작동점검 표본조사 실적

구 분	총 괄									
	조사대상		조사결과		조치결과					
	대상수	점검수	양호	불량	계	행정 처분	관계기 관동보	입건	과태료	조치 명령
계	11,844	897	818	79	81	2	2	0	0	77
1	아파트	45	8	8	0	0	0	0	0	0
	연립주택	2	0	0	0	0	0	0	0	0
	다세대주택	0	0	0	0	0	0	0	0	0
	기숙사	47	2	2	0	0	0	0	0	0
2	근린생활시설	443	45	44	1	1	0	0	0	1
3	문화 및 집회시설	350	46	40	6	6	0	0	0	6
4	종교시설	4	0	0	0	0	0	0	0	0
5	판매시설	27	2	2	0	0	0	0	0	0
6	운수시설	394	12	12	0	0	0	0	0	0
7	의료시설	38	2	2	0	0	0	0	0	0
8	교육연구시설	3,729	383	347	36	39	0	1	0	38
9	노유자시설	1,781	107	100	7	7	0	1	0	6
10	수련시설	75	5	5	0	0	0	0	0	0
11	운동시설	200	21	20	1	1	0	0	0	1
12	업무시설	2,225	122	112	10	9	2	0	0	7
13	숙박시설	33	3	3	0	0	0	0	0	0
14	위락시설	1	0	0	0	0	0	0	0	0
15	공장	17	3	3	0	0	0	0	0	0
16	창고시설	39	2	1	1	1	0	0	0	1
17	위험물 저장 및 처리시설	9	0	0	0	0	0	0	0	0
18	항공기 및 자동차 관련시설	346	19	19	0	0	0	0	0	0
19	동물 및 식물 관련 시설	8	0	0	0	0	0	0	0	0
20	자원순환 관련 시설	161	19	12	7	7	0	0	0	7
21	교정 및 군사시설	454	8	5	3	3	0	0	0	3
22	방송통신시설	19	1	1	0	0	0	0	0	0
23	발전시설	72	0	0	0	0	0	0	0	0
24	묘지 관련 시설	11	2	1	1	1	0	0	0	1
25	관광 휴게시설	37	2	2	0	0	0	0	0	0
26	장례시설	5	0	0	0	0	0	0	0	0
27	지하상가	29	0	0	0	0	0	0	0	0
27의2	터 널	75	0	0	0	0	0	0	0	0
28	지하구	390	23	23	0	0	0	0	0	0
29	국가유산	47	3	3	0	0	0	0	0	0
30	복합건축물	731	57	51	6	6	0	0	0	6



National Fire Agency 119

# 소방시설업 등 현황



## ▶ 소방시설업

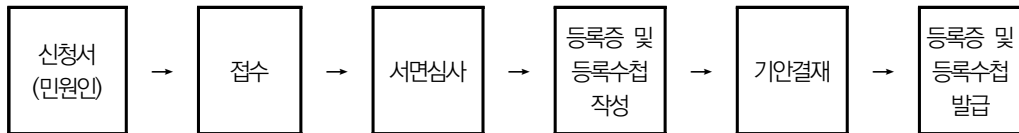
### ○ 근거 : 「소방시설공사업법」 제4조 및 동법 시행령 제2조

소방시설의 설계·시공 감리 또는 방염을 하고자 할 경우 업종별로 일정 기술인력 및 장비 등을 갖춘 소방시설업자가 하도록 한 제도

### ○ 등록과정

가. 등록권자 : 시·도지사

나. 등록절차



### ○ 소방시설업의 종류

가. 소방시설설계업 : 소방시설의 설계업무 수행

#### • 전문소방시설설계업

모든 특정소방대상물에 설치되는 소방시설의 설계

#### • 일반소방시설공사업(기계분야/전기분야)

- 아파트에 설치되는 기계분야(제연설비 제외)/전기분야 소방시설의 설계
- 연면적 3만㎡(공장의 경우 1만㎡)미만의 특정소방대상물에 기계분야(제연 설비 제외)/전기분야 소방시설의 설계
- 위험물제조소등에 설치되는 기계분야/전기분야 소방시설의 설계

#### • 설계도면 작성 : 소방서에 건축허가 등의 동의시 첨부서류임

나. 소방시설공사업 : 소방시설의 시공업무 수행

#### • 전문소방시설공사업

모든 특정소방대상물에 설치되는 기계분야 및 전기분야 소방시설의 공사·개설·이전 및 정비

#### • 일반소방시설공사업(기계분야/전기분야)

연면적 1만㎡미만의 특정소방대상물 및 위험물제조소등에 설치되는 기계분야 /전기분야 소방시설의 공사·개설·이전 및 정비

#### • 완공검사

- 완공검사권자 : 소방본부장 또는 소방서장
- ※ 소방공사감리대상은 감리업자의 감리결과보고서 제출로 완공검사 같음
- ※ 현장확인 대상 특정소방대상물 : 문화 및 집회시설, 종교시설, 판매시설, 노유자시설, 수련시설, 운동시설, 숙박시설, 창고시설, 지하상가, 다중이용업소 등
- 소방시설 완공검사증명서 교부 : 소방본부장 또는 소방서장이 현장 확인 또는 감리 결과보고서 검토 후 소방시설 완공검사증명서 교부

다. 소방공사감리업 : 소방공사의 감리업무 수행

- 전문소방공사감리업
  - 모든 특정소방대상물에 설치되는 소방시설공사의 감리
- 일반소방공사감리업(기계분야/전기분야)
  - 연면적 3만㎡(공장의 경우 1만㎡)미만의 특정소방대상물에 기계분야(제연 설비 제외)/전기분야 소방시설의 감리
  - 아파트에 설치되는 기계분야(제연설비 제외)/전기분야 소방시설의 감리
  - 위험물제조소등에 설치되는 기계분야/전기분야 소방시설의 감리
- 감리지정 의무자 : 특정소방대상물의 관계인

라. 방염처리업 : 방염대상물품에 대하여 방염처리 수행

- 섬유류 방염업
  - 커튼·카펫 등 섬유류를 주된 원료로 하는 방염대상물품을 제조 또는 가공공정에서 방염처리
- 합성수지류 방염업
  - 합성수지류를 주된 원료로 하는 방염대상물품을 제조 또는 가공공정 에서 방염처리
- 합판·목재류 방염업
  - 합판 또는 목재류를 제조·가공공정 또는 설치 현장에서 방염처리

## ▶ 소방시설관리업

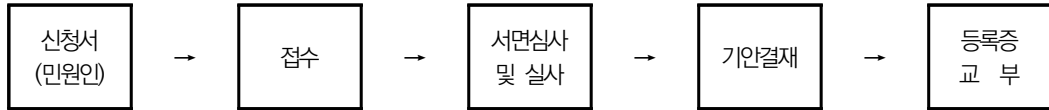
### ○ 근거 : 「소방시설 설치 및 관리에 관한 법률」 제29조

특정소방대상물에 설치된 자동소화설비 등을 전문적으로 점검하기 위하여 장비와 기술 인력을 갖춘 소방시설관리업자가 자체점검을 실시한 경우에는 그 결과를 소방관서에 보고하여야 함

○ 등록과정

가. 등록권자 : 시·도지사

나. 등록절차



○ 소방시설관리업의 업무

가. 소방시설 자체점검

- 작동점검 : 특정소방대상물(위험물제조소등을 제외)
- 종합점검 :
  - 대 상 : 스프링클러설비가 설치된 특정소방대상물, 물분무등소화설비가 설치된 연면적 5천㎡이상인 특정소방대상물(위험물제조소등 제외), 다중이용업소(단란주점, 유흥주점, 비디오물감상실업, 복합영상물제공업, 노래연습장업, 산후조리업, 안마시술소)의 영업장이 설치된 특정소방대상물로서 연면적 2,000㎡이상인 것
  - 횟 수

작동점검	종합점검
<ul style="list-style-type: none"> <li>• 횟 수 : 연 1회 이상 실시</li> <li>• 시 기                             <ul style="list-style-type: none"> <li>가. 종합점검대상 : 종합점검을 받은달부터 6개월이 되는 달에 실시</li> <li>나. 그 밖의 대상 : 연중 실시</li> </ul> </li> </ul>	<ul style="list-style-type: none"> <li>• 횟 수 : 연 1회 이상 실시                             <ul style="list-style-type: none"> <li>- 특급 소방안전관리대상물은 반기별 1회</li> </ul> </li> <li>• 시 기 : 건축물사용승인일(건축물관리대장 또는 건축물의 등기부등본에 기재된 날)이 속하는 달까지, 신축 건축물은 소방시설완공검사필증을 받은 다음해부터 실시</li> </ul>

나. 소방안전관리 업무대행

23

소방시설업 등 현황(총괄)

구 분	계	소방시설설계업			소방시설공사업			소방공사감리업			방염업				소방 시설 관리업
		소계	전문	일반	소계	전문	일반	소계	전문	일반	소계	섬유	합성 수지	합판 목재	
계	11,741	1,386	258	1,128	7,407	7,104	303	883	394	489	863	79	273	511	1,202
서울	2,084	347	114	233	1,264	1,148	116	207	126	81	74	0	12	62	192
부산	755	98	19	79	437	429	8	54	31	23	90	2	26	62	76
대구	505	57	7	50	309	297	12	35	15	20	46	14	9	23	58
인천	640	58	9	49	421	401	20	44	25	19	62	1	19	42	55
광주	356	30	3	27	251	250	1	22	8	14	15	1	8	6	38
대전	368	51	7	44	244	235	9	17	7	10	13	1	3	9	43
울산	220	22	4	18	134	129	5	18	9	9	11	0	4	7	35
세종	80	4	1	3	65	65	0	2	0	2	0	0	0	0	9
경기북부	869	66	10	56	374	364	10	158	83	75	211	7	84	120	60
경 기	2,011	249	47	202	1,372	1,300	72	45	20	25	105	12	38	55	240
강 원	409	36	2	34	275	272	3	36	8	28	18	0	4	14	44
충 북	412	43	7	36	267	267	0	26	8	18	39	12	10	17	37
충 남	531	51	6	45	343	330	13	38	12	26	37	4	18	15	62
전 북	407	34	1	33	289	287	2	27	7	20	19	1	7	11	38
전 남	539	59	7	52	387	383	4	38	11	27	24	4	10	10	31
경 북	639	94	7	87	393	379	14	49	10	39	49	17	8	24	54
경 남	449	31	2	29	276	272	4	28	7	21	34	3	6	25	80
제 주	211	22	0	22	127	123	4	25	4	21	14	0	7	7	23
창 원	256	34	5	29	179	173	6	14	3	11	2	0	0	2	27

## 23-1 소방시설설계업

구 분	계		전문		일반설계업							
					소계		기계분야		전기분야		기계전기겸업	
	대상수	기술인력	대상수	기술인력	대상수	기술인력	대상수	기술인력	대상수	기술인력	대상수	기술인력
계	1,386	4,694	258	1,303	1,128	3,391	111	228	130	279	887	2,884
서울	347	1,451	114	762	233	689	38	77	59	132	136	480
부산	98	369	19	96	79	273	8	16	5	13	66	244
대구	57	164	7	29	50	135	15	33	5	10	30	92
인천	58	180	9	24	49	156	2	6	3	6	44	144
광주	30	95	3	12	27	83	0	0	0	0	27	83
대전	51	134	7	18	44	116	9	18	6	12	29	86
울산	22	67	4	13	18	54	1	2	2	5	15	47
세종	4	10	1	2	3	8	0	0	1	2	2	6
경기북부	66	230	10	48	56	182	3	6	2	4	51	172
경기	249	787	47	192	202	595	13	25	20	39	169	531
강원	36	111	2	6	34	105	0	0	0	0	34	105
충북	43	141	7	26	36	115	1	2	2	5	33	108
충남	51	141	6	12	45	129	3	6	5	10	37	113
전북	34	105	1	2	33	103	1	2	0	0	32	101
전남	59	178	7	19	52	159	0	0	1	2	51	157
경북	94	262	7	23	87	239	13	27	16	33	58	179
경남	31	99	2	9	29	90	0	0	1	2	28	88
제주	22	70	0	0	22	70	2	4	0	0	20	66
창원	34	100	5	10	29	90	2	4	2	4	25	82

23-2 소방시설공사업

구 분	계		전문공사업		일반공사업							
					소계		기계분야		전기분야		기계전기겸업	
	대상수	기술 인력	대상수	기술 인력	대상수	기술 인력	대상수	기술 인력	대상수	기술 인력	대상수	기술 인력
계	7,407	32,267	7,104	31,623	303	644	76	145	223	490	4	9
서울	1,264	7,705	1,148	7,460	116	245	27	50	89	195	0	0
부산	437	1,707	429	1,691	8	16	1	2	7	14	0	0
대구	309	1,227	297	1,199	12	28	3	8	9	20	0	0
인천	421	1,731	401	1,687	20	44	6	13	14	31	0	0
광주	251	1,089	250	1,087	1	2	1	2	0	0	0	0
대전	244	1,027	235	1,009	9	18	0	0	9	18	0	0
울산	134	614	129	604	5	10	3	6	2	4	0	0
세종	65	227	65	227	0	0	0	0	0	0	0	0
경기북부	374	1,758	364	1,736	10	22	4	6	6	16	0	0
경기	1,372	5,809	1,300	5,655	72	154	21	38	50	113	1	3
강원	275	999	272	993	3	6	0	0	3	6	0	0
충북	267	939	267	939	0	0	0	0	0	0	0	0
충남	343	1,210	330	1,185	13	25	5	10	6	12	2	3
전북	289	1,038	287	1,034	2	4	0	0	2	4	0	0
전남	387	1,539	383	1,530	4	9	0	0	4	9	0	0
경북	393	1,550	379	1,521	14	29	4	8	10	21	0	0
경남	276	1,002	272	992	4	10	0	0	4	10	0	0
제주	127	427	123	419	4	8	1	2	3	6	0	0
창원	179	669	173	655	6	14	0	0	5	11	1	3

## 23-3 소방시설공사감리업

구 분	계		전문		일반감리업							
					소계		기계분야		전기분야		기계전기겸업	
	대상수	기술 인력	대상수	기술 인력	대상수	기술 인력	대상수	기술 인력	대상수	기술 인력	대상수	기술 인력
계	883	7,333	394	5,425	489	1,908	1	3	9	32	479	1,873
서울	207	2,036	126	1,752	81	284	1	3	7	26	73	255
부산	54	597	31	514	23	83	0	0	0	0	23	83
대구	35	284	15	191	20	93	0	0	0	0	20	93
인천	44	369	25	287	19	82	0	0	0	0	19	82
광주	22	139	8	92	14	47	0	0	0	0	14	47
대전	17	109	7	72	10	37	0	0	0	0	10	37
울산	18	110	9	75	9	35	0	0	0	0	9	35
세종	2	11	0	0	2	11	0	0	0	0	2	11
경기북부	45	372	20	280	25	92	0	0	0	0	25	92
경기	158	1,584	83	1,279	75	305	0	0	2	6	73	299
강원	36	194	8	89	28	105	0	0	0	0	28	105
충북	26	175	8	91	18	84	0	0	0	0	18	84
충남	38	271	12	163	26	108	0	0	0	0	26	108
전북	27	178	7	93	20	85	0	0	0	0	20	85
전남	38	282	11	184	27	98	0	0	0	0	27	98
경북	49	244	10	96	39	148	0	0	0	0	39	148
경남	28	175	7	93	21	82	0	0	0	0	21	82
제주	25	135	4	54	21	81	0	0	0	0	21	81
창원	14	68	3	20	11	48	0	0	0	0	11	48

23-4 방염처리업

구 분	방염처리업			
	계	섬유	합성	합판,목재
	대상수	대상수	대상수	대상수
계	863	79	273	511
서울	74	0	12	62
부산	90	2	26	62
대구	46	14	9	23
인천	62	1	19	42
광주	15	1	8	6
대전	13	1	3	9
울산	11	0	4	7
세종	0	0	0	0
경기북부	105	12	38	55
경기	211	7	84	120
강원	18	0	4	14
충북	39	12	10	17
충남	37	4	18	15
전북	19	1	7	11
전남	24	4	10	10
경북	49	17	8	24
경남	34	3	6	25
제주	14	0	7	7
창원	2	0	0	2

## 23-5 소방시설관리업 현황

구 분	업체수	계	주인력	보조인력
계	1,202	10,373	1,752	8,621
서울	192	2,515	367	2,148
부산	76	718	112	606
대구	58	450	74	376
인천	55	556	93	463
광주	38	320	50	270
대전	43	282	55	227
울산	35	266	45	221
세종	9	76	12	64
경기북부	60	580	90	490
경기	240	2,028	394	1,634
강원	44	231	45	186
충북	37	279	53	226
충남	62	454	81	373
전북	38	266	49	217
전남	31	249	39	210
경북	54	418	75	343
경남	80	340	53	287
제주	23	149	29	120
창원	27	196	36	160

**23-6 국가기술자격자들의 소방관련업체 취업 현황**

구 분	총 계					
	계	소방시설 설계업	소방시설 공사업	소방공사 감리업	방염처리업	소방시설 관리업
계	65,639	6,124	40,915	9,893	0	8,707
소 방 기 술 사	3,273	611	858	463	0	1,341
소 방 시 설 관 리 사	977	14	0	0	0	963
소 방 기 사	20,141	2,841	16,347	0	0	953
소 방 산 업 기 사	1,954	250	1,347	0	0	357
소 방 기 술 인 정 자	26,901	2,408	22,342	0	0	2,151
특 급 감 리 원	6,047	0	0	5,999	0	48
고 급 감 리 원	1,110	0	0	1,084	0	26
중 급 감 리 원	614	0	0	555	0	59
초 급 감 리 원	1,884	0	0	1,792	0	92
공 업 화 학 기 술 사	0	0	0	0	0	0
공 업 화 학 기 사	0	0	0	0	0	0
공 업 화 학 산 업 기 사	0	0	0	0	0	0
화 공 기 사	0	0	0	0	0	0
섬 유 관 련 자 격 자	11	0	0	0	0	11
점 검 자 경 력 수 첩	2,727	0	21	0	0	2,706

## 23-7 소방기술자 지역별, 성별, 연령별 취업현황

구분	계	10 대 (19세미만)		20대 (20세 ~ 29세)		30대 (30세 ~ 39세)	
		남	여	남	여	남	여
계	87,038	7	2	2,552	943	8,580	2,190
서울	14,328	2	1	410	164	1,456	341
부산	2,785	0	0	41	36	229	89
대구	2,125	0	0	95	26	277	47
인천	34,536	1	0	777	375	3,175	861
광주	1,643	1	0	84	14	224	34
대전	1,552	0	0	76	24	197	38
울산	1,057	0	0	78	10	126	34
세종	324	0	0	27	2	38	10
경기북부	5,300	0	0	166	40	538	155
경기	8,189	1	0	141	74	667	192
강원	1,535	0	1	49	6	142	34
충북	1,505	0	0	92	22	180	38
충남	2,407	1	0	121	41	257	64
전북	1,597	0	0	62	21	162	45
전남	2,248	1	0	101	21	212	70
경북	2,474	0	0	87	31	285	67
경남	1,619	0	0	81	12	205	35
제주	1,053	0	0	33	14	111	24
창원	761	0	0	31	10	99	12

40대 (40세 ~ 49세)		50대 (50세 ~ 59세)		60대 (60세 ~ 69세)		70대 이상 (70세이상)	
남	여	남	여	남	여	남	여
15,600	3,688	25,204	4,055	18,994	1,299	3,828	96
2,728	396	4,268	490	2,827	202	1,006	37
353	126	749	147	694	58	256	7
287	111	581	113	410	27	148	3
7,150	1,624	10,361	1,296	8,264	443	204	5
267	69	453	113	300	18	64	2
286	56	462	72	248	24	67	2
209	35	283	48	176	11	46	1
45	20	81	24	56	3	17	1
865	211	1,314	285	1,185	84	455	2
1,182	367	2,441	463	1,872	141	634	14
217	66	420	86	377	37	95	5
204	65	419	131	241	39	70	4
366	107	694	145	423	42	145	1
181	78	435	129	331	32	119	2
354	102	652	147	429	39	119	1
360	100	700	146	495	35	166	2
242	77	399	107	325	28	105	3
159	50	279	55	225	19	81	3
145	28	213	58	116	17	31	1

National Fire Agency 119

# 시공 및 완공검사 증명서 교부대상



24

착공신고 및 완공검사증명서 교부 현황

구 분	착공신고	완공검사증명서 교부				
		계	감리결과 같음	감리대상 중 소방서 확인	소방서 확인	
총 계	18,721	19,198	8,964	2,903	7,331	
1	아파트	962	867	283	208	376
	연립주택	53	31	7	6	18
	다세대주택	159	70	36	4	30
	기숙사	138	163	92	28	43
2	근린생활시설	3,352	3,324	1,498	292	1,534
3	문화 및 집회시설	354	334	198	74	62
4	종교시설	243	241	125	47	69
5	판매시설	101	112	51	13	48
6	운수시설	188	172	105	9	58
7	의료시설	262	289	151	52	86
8	교육연구시설	1,919	2,075	984	340	751
9	노유자시설	603	674	275	197	202
10	수련시설	39	42	15	12	15
11	운동시설	190	224	117	54	53
12	업무시설	811	779	320	124	335
13	숙박시설	470	366	211	94	61
14	위락시설	18	24	7	5	12
15	공장	3,266	3,555	1,721	444	1,390
16	창고시설	769	802	309	101	392
17	위험물 저장 및 처리시설	89	74	30	10	34
18	항공기 및 자동차 관련시설	244	242	118	41	83
19	동물 및 식물 관련시설	128	128	37	9	82
20	자원순환 관련시설	249	221	117	28	76
21	교정 및 군사시설	278	331	167	36	128
22	방송통신시설	72	71	30	5	36
23	발전시설	56	74	24	28	22
24	묘지 관련시설	17	20	8	4	8
25	관광 휴게시설	41	42	12	9	21
26	장례시설	8	7	7	0	0
27	지하상가	17	5	4	0	1
27의2	터널	80	52	27	12	13
28	지하구	34	33	24	9	0
29	국가유산	124	107	44	12	51
30	복합건축물	3,387	3,647	1,810	596	1,241

24-1 착공신고 현황

구 분	계	1				2	3	4	5	6	7	8	9	10	11	12	13
		아 파 트	연 립 주 택	다 세 대 주 택	기 숙 사	근 린 생 활 시 설	문 화 및 전 환 회 시 설	종 교 시 설	판 매 시 설	운 수 시 설	의 료 시 설	교 육 연 구 시 설	노 유 자 시 설	수 련 시 설	운 동 시 설	업 무 시 설	숙 박 시 설
계	18,721	962	53	159	138	3,352	354	243	101	188	262	1,919	603	39	190	811	470
서울	2,848	250	19	82	6	670	25	42	14	45	79	264	91	0	2	122	59
부산	1,013	79	1	1	0	194	23	9	10	10	25	90	42	1	2	48	64
대구	527	13	0	0	0	94	12	6	4	4	14	71	22	2	7	21	9
인천	721	57	0	0	1	103	18	6	5	26	3	61	27	0	4	23	10
광주	369	29	0	1	1	72	5	5	1	10	11	23	15	1	2	17	2
대전	360	34	0	1	1	44	7	11	4	7	9	61	14	0	2	13	5
울산	408	16	5	1	2	52	9	4	2	0	6	23	15	0	2	16	4
세종	97	5	0	0	1	13	5	1	0	0	0	9	1	0	0	5	1
경기북부	1,123	83	3	3	9	227	17	18	4	6	11	91	47	2	14	30	28
경기	3,211	142	2	33	20	640	46	44	13	30	27	342	77	3	30	110	34
강원	906	48	5	1	17	125	22	12	3	0	15	149	23	6	27	57	45
충북	963	22	0	1	10	166	23	8	7	4	3	95	22	0	11	29	14
충남	1,243	44	1	23	15	188	19	12	2	13	11	89	37	5	17	44	78
전북	788	27	1	0	10	115	22	18	6	2	12	122	34	2	7	66	30
전남	1,074	30	7	6	23	180	32	17	5	13	8	106	33	9	21	59	32
경북	1,419	23	2	3	12	228	23	15	10	5	8	181	58	3	23	56	27
경남	1,025	33	2	1	7	138	25	10	5	5	17	79	28	5	9	43	19
제주	357	15	1	2	3	80	15	2	1	2	1	29	9	0	9	18	7
창원	269	12	4	0	0	23	6	3	5	6	2	34	8	0	1	34	2

14	15	16	17	18	19	20	21	22	23	24	25	26	27	27의2	28	29	30
위 락 시 설	공 장	창 고 시 설	처 위 험 물 저 장 시 설 및	관 항 공 기 및 차 동 차	관 동 물 및 식 물 시 설	관 자 원 시 순 환 시 설	교 정 및 군 사 시 설	방 송 통 신 시 설	발 전 시 설	묘 지 관 련 시 설	관 광 휴 게 시 설	장 례 시 설	지 하 상 가	터 널	지 하 구	국 가 유 산	복 합 건 축 물
18	3,266	769	89	244	128	249	278	72	56	17	41	8	17	80	34	124	3,387
0	15	6	3	30	0	5	6	15	1	2	1	0	3	7	2	26	956
2	136	15	0	17	0	8	9	4	0	1	1	0	0	4	3	0	214
0	118	8	0	13	1	4	4	1	1	0	1	0	0	0	0	6	91
1	101	42	3	19	2	7	21	1	7	1	1	0	1	0	0	1	169
0	51	4	1	4	0	5	3	1	1	0	0	0	0	3	0	0	101
0	50	3	0	5	0	0	4	2	0	1	0	0	0	0	0	12	70
0	157	6	9	4	1	1	0	2	7	1	0	0	0	0	1	0	62
0	18	4	3	1	2	1	5	0	0	0	0	0	0	1	0	0	21
0	132	90	3	18	7	26	51	8	1	1	2	0	0	0	2	0	189
1	759	150	18	56	12	52	35	11	3	0	11	0	0	9	11	1	489
0	66	27	2	8	7	7	42	1	8	2	2	2	0	10	0	5	162
0	306	54	2	10	11	8	19	0	3	1	4	1	0	1	0	34	94
11	303	72	12	13	10	19	21	5	8	2	6	2	6	0	7	6	142
0	120	43	9	7	10	11	0	5	2	0	1	1	0	4	1	3	97
3	179	70	6	9	24	16	9	2	4	1	3	2	3	14	5	8	135
0	325	89	15	12	17	37	27	10	5	2	4	0	0	12	0	3	184
0	352	48	2	14	18	23	9	4	2	1	2	0	1	15	1	19	88
0	8	24	1	3	5	6	7	0	3	0	2	0	0	0	0	0	104
0	70	14	0	1	1	13	6	0	0	1	0	0	3	0	1	0	19

시공 및 완공검사 증명서 교부대상

24-2 완공검사증명서(감리결과 보고서제출대상) 교부현황

구 분	계	1				2	3	4	5	6	7	8	9	10	11	12	13
		아 파 트	연 립 주 택	다 세 대 주 택	기 숙 사	근 린 생 활 시 설	문 화 및 친 화 시 설	종 교 시 설	판 매 시 설	운 수 시 설	의 료 시 설	교 육 연 구 시 설	노 유 자 시 설	수 련 시 설	운 동 시 설	업 무 시 설	숙 박 시 설
계	8,964	283	7	36	92	1,498	198	125	51	105	151	984	275	15	117	320	211
서울	1,364	85	3	22	5	342	21	19	9	38	52	131	9	1	3	50	31
부산	522	20	0	10	7	67	10	4	7	23	22	52	17	0	21	17	23
대구	404	5	0	0	2	71	10	7	4	2	8	55	16	1	4	17	4
인천	451	19	1	0	1	54	13	19	4	13	4	44	20	0	4	16	9
광주	127	2	0	0	0	20	1	2	0	0	3	6	3	0	0	4	1
대전	242	10	0	0	0	16	3	8	4	4	10	52	9	0	1	12	3
울산	175	2	0	0	1	21	3	0	0	0	2	13	7	1	2	7	2
세종	60	5	0	0	1	7	3	0	0	1	0	10	0	0	0	8	0
경기북부	599	20	0	2	7	139	15	8	1	4	4	34	30	2	4	10	22
경기	1,698	47	0	1	16	324	43	23	5	6	11	208	50	3	21	45	19
강원	246	6	1	0	1	44	8	5	1	0	8	29	10	1	6	13	18
충북	462	13	0	0	9	78	10	3	2	4	3	51	10	0	12	12	4
충남	733	9	1	0	18	65	34	8	4	2	2	81	38	2	15	29	12
전북	211	2	0	0	5	41	5	3	0	0	1	31	6	1	1	15	5
전남	152	5	0	0	3	20	1	1	0	0	1	24	2	1	1	12	9
경북	488	1	0	0	9	67	2	2	2	2	3	60	17	0	5	15	21
경남	663	15	1	0	5	62	10	10	6	6	14	68	20	2	6	26	20
제주	202	11	0	1	2	42	2	2	0	0	0	22	5	0	9	3	8
창원	165	6	0	0	0	18	4	1	2	0	3	13	6	0	2	9	0

14	15	16	17	18	19	20	21	22	23	24	25	26	27	27의2	28	29	30
위 락 시 설	공 장	창 고 시 설	처 위 험 물 저 장 시 설 및	관 향 공 기 및 차 동 차	관 동 물 및 식 물 시 설	관 자 원 순 환 시 설	교 정 및 군 사 시 설	방 송 통 신 시 설	발 전 시 설	묘 지 관 련 시 설	관 광 휴 게 시 설	장 례 시 설	지 하 상 가	터 널	지 하 구	국 가 유 산	복 합 건 축 물
7	1,721	309	30	118	37	117	167	30	24	8	12	7	4	27	24	44	1,810
1	10	5	1	13	0	5	6	9	0	1	0	0	1	4	2	12	473
2	54	9	0	9	0	2	9	2	3	2	1	1	1	3	12	0	112
0	67	2	1	5	1	4	4	0	0	0	0	1	0	0	0	6	107
0	67	30	1	10	0	5	9	4	1	0	0	0	1	0	0	0	102
0	33	3	0	1	0	4	3	0	1	0	0	0	0	2	0	0	38
0	38	1	0	3	0	0	5	0	0	1	0	1	0	0	0	6	55
0	84	4	0	0	0	1	0	0	2	0	0	0	0	0	0	0	23
0	7	0	1	0	0	0	2	1	0	0	0	0	0	1	0	0	13
0	90	38	2	9	0	12	36	3	1	0	3	0	0	0	1	0	102
0	411	83	7	37	3	20	16	5	1	2	2	1	1	4	4	0	279
0	23	4	0	4	2	2	7	1	2	0	0	0	0	6	0	1	43
0	144	12	1	5	2	4	10	1	3	0	0	1	0	0	0	13	55
3	167	63	10	5	8	9	16	3	5	0	5	1	0	1	1	0	116
0	38	6	1	2	4	5	3	0	0	0	0	1	0	0	0	0	35
0	39	2	0	1	2	1	5	0	0	1	0	0	0	0	0	3	18
0	139	15	4	5	5	24	5	1	3	0	1	0	0	4	0	0	76
0	250	18	1	5	9	15	11	0	1	1	0	0	0	2	1	3	75
1	6	5	0	3	1	2	5	0	1	0	0	0	0	0	1	0	70
0	54	9	0	1	0	2	15	0	0	0	0	0	0	0	2	0	18

시공 및 완공검사 증명서 교부대상

**24-3 완공검사증명서(소방서 감리대상종 확인) 교부현황**

구 분	계	1				2	3	4	5	6	7	8	9	10	11	12	13
		아 파 트	연 립 주 택	다 세 대 주 택	기 숙 사	근 린 생 활 시 설	문 화 및 친 화 시 설	종 교 시 설	판 매 시 설	운 수 시 설	의 료 시 설	교 육 연 구 시 설	노 유 자 시 설	수 련 시 설	운 동 시 설	업 무 시 설	숙 박 시 설
계	2,903	208	6	4	28	292	74	47	13	9	52	340	197	12	54	124	94
서울	178	17	0	0	0	21	3	3	1	0	4	6	45	0	0	2	0
부산	116	13	0	0	0	9	2	3	1	0	7	12	3	0	2	4	4
대구	36	0	0	0	0	1	0	0	0	0	0	4	2	0	1	3	0
인천	31	1	1	0	0	2	2	0	0	4	0	1	0	3	0	1	0
광주	70	7	0	0	0	9	3	3	0	0	0	9	4	0	0	0	0
대전	32	7	0	0	1	1	1	0	1	0	0	8	1	0	0	0	2
울산	127	4	1	0	1	13	3	2	0	0	3	4	5	1	1	7	1
세종	5	1	0	0	0	0	0	0	0	0	0	0	0	0	0	0	0
경기북부	110	7	0	1	0	12	1	3	1	0	7	13	15	0	3	11	2
경기	589	54	0	1	7	81	19	10	1	2	10	76	18	2	6	17	12
강원	277	18	4	0	5	25	8	3	0	0	2	29	14	1	16	11	27
충북	155	17	0	0	2	11	4	1	1	0	3	31	4	0	3	7	2
충남	47	9	0	0	0	2	0	0	0	0	0	7	4	0	0	0	2
전북	274	20	0	0	1	26	6	7	2	0	7	28	21	2	3	22	9
전남	340	12	0	2	4	32	6	6	3	1	3	31	18	3	10	28	13
경북	445	17	0	0	6	41	15	5	2	1	4	69	37	0	9	9	19
경남	42	1	0	0	1	1	1	1	0	1	1	6	5	0	0	1	1
제주	14	0	0	0	0	2	0	0	0	0	1	2	0	0	0	1	0
창원	15	3	0	0	0	3	0	0	0	0	0	4	1	0	0	0	0

14	15	16	17	18	19	20	21	22	23	24	25	26	27	27의2	28	29	30
위 락 시 설	공 장	창 고 시 설	처 위 험 물 저 장 시 설 및	관 항 공 기 및 차 통 차	관 동 물 및 식 물 시 설	관 자 원 순 환 시 설	교 정 및 군 사 시 설	방 송 통 신 시 설	발 전 시 설	묘 지 관 련 시 설	관 광 휴 게 시 설	장 례 시 설	지 하 상 가	터 널	지 하 구	국 가 유 산	복 합 건 축 물
5	444	101	10	41	9	28	36	5	28	4	9	0	0	12	9	12	596
0	1	0	0	5	0	0	0	1	0	0	0	0	0	0	0	1	68
1	15	0	0	2	0	0	3	0	3	2	0	0	0	0	0	0	30
0	14	5	0	1	0	1	0	0	1	0	0	0	0	0	0	0	3
0	2	3	0	0	0	0	0	1	0	0	0	0	0	0	0	0	10
0	5	1	0	1	0	0	0	0	0	0	0	0	0	0	0	0	28
0	3	0	0	0	0	0	0	0	0	0	0	0	0	0	0	0	7
0	40	2	2	1	0	0	1	1	5	0	0	0	0	0	1	0	28
0	3	0	0	0	0	0	0	0	0	0	0	0	0	0	0	1	0
0	1	2	0	0	0	0	1	0	0	1	0	0	0	0	0	0	29
1	83	34	1	14	0	3	1	1	0	0	4	0	0	1	3	1	126
1	12	7	0	4	1	2	15	0	4	0	1	0	0	2	1	0	64
0	42	2	0	1	1	0	2	1	3	0	0	0	0	0	0	7	10
0	9	3	1	1	0	0	0	0	3	0	0	0	0	0	0	1	5
1	52	6	2	2	2	3	3	0	0	1	2	0	0	0	2	0	44
0	72	18	0	2	3	6	4	0	3	0	1	0	0	4	2	1	52
0	76	17	4	5	1	8	4	0	6	0	1	0	0	4	0	0	85
0	12	1	0	1	1	0	1	0	0	0	0	0	0	1	0	0	5
1	1	0	0	1	0	4	0	0	0	0	0	0	0	0	0	0	1
0	1	0	0	0	0	1	1	0	0	0	0	0	0	0	0	0	1

시공 및 완공검사 증명서 교부대상

24-4 완공검사증명서(소방서 확인) 교부현황

구분	계	1				2	3	4	5	6	7	8	9	10	11	12	13
		아파트	연립주택	다세대주택	기숙사	근린생활시설	문화및집회시설	종교시설	판매시설	운수시설	의료시설	교육연구시설	노유자시설	수련시설	운동시설	업무시설	숙박시설
계	7,331	376	18	30	43	1,534	62	69	48	58	86	751	202	15	53	335	61
서울	721	79	7	13	2	215	3	9	3	10	9	79	38	2	1	41	2
부산	519	60	2	2	0	103	8	3	14	6	15	38	19	2	3	25	9
대구	158	5	0	0	0	31	0	0	1	0	5	22	6	3	0	5	1
인천	246	20	4	1	0	39	0	1	2	12	3	16	11	0	3	8	3
광주	153	11	0	0	0	39	2	2	0	1	3	9	7	0	1	10	0
대전	128	4	0	1	0	30	1	4	0	4	1	12	7	0	0	3	0
울산	137	6	0	0	0	25	1	0	2	0	1	5	1	0	0	1	1
세종	41	1	0	0	0	6	0	0	0	0	0	7	0	0	0	2	1
경기북부	507	26	1	0	1	85	2	8	1	1	2	38	12	2	2	10	2
경기	1,219	57	0	10	0	295	2	11	8	3	11	91	20	0	7	46	4
강원	417	13	0	0	19	47	7	5	2	0	14	69	6	1	8	26	11
충북	359	6	0	0	0	98	4	4	1	0	0	26	10	0	4	12	2
충남	497	12	1	1	2	114	2	4	1	3	3	40	14	0	2	22	4
전북	350	17	1	0	4	79	1	4	3	3	1	68	8	0	1	23	7
전남	489	14	1	1	9	74	8	2	1	6	4	86	14	2	10	29	1
경북	613	12	0	0	3	122	7	8	7	5	3	67	17	2	2	28	11
경남	509	23	1	0	3	82	9	3	2	2	10	43	8	1	3	26	1
제주	178	4	0	1	0	37	4	1	0	0	1	22	1	0	6	13	1
창원	90	6	0	0	0	13	1	0	0	2	0	13	3	0	0	5	0

14	15	16	17	18	19	20	21	22	23	24	25	26	27	27의2	28	29	30
위 락 시 설	공 장	창 고 시 설	처 위 험 물 저 장 시 설 및	관 항 공 기 및 차 통 차	관 동 물 및 식 물 시 설	관 자 원 순 환 시 설	교 정 및 군 사 시 설	방 송 통 신 시 설	발 전 시 설	묘 지 관 련 시 설	관 광 휴 게 시 설	장 례 시 설	지 하 상 가	터 널	지 하 구	국 가 유 산	복 합 건 축 물
12	1,390	392	34	83	82	76	128	36	22	8	21	0	1	13	0	51	1,241
0	0	0	1	3	0	0	1	2	1	1	1	0	0	0	0	1	197
1	91	5	0	3	0	1	3	1	3	2	1	0	0	6	0	0	93
0	45	4	0	1	0	1	1	3	0	0	1	0	0	0	0	4	19
0	31	6	1	6	1	1	11	0	1	0	1	0	1	0	0	0	63
0	17	1	1	0	0	0	0	1	0	0	1	0	0	1	0	0	46
0	19	2	0	1	0	0	1	2	0	0	1	0	0	0	0	0	35
0	56	2	1	3	1	0	0	2	2	0	0	0	0	0	0	0	27
0	8	1	2	0	3	0	2	0	0	0	0	0	0	0	0	0	8
0	99	45	3	11	4	8	36	4	0	0	0	0	0	0	0	0	104
0	310	39	6	16	10	9	12	2	1	1	5	0	0	1	0	0	242
10	30	19	3	3	2	7	31	0	5	1	2	0	0	1	0	17	58
0	96	22	0	3	7	3	5	0	0	0	0	0	0	0	0	19	37
0	144	51	2	9	6	6	3	0	4	0	2	0	0	0	0	0	45
1	45	31	3	3	7	3	2	5	1	0	1	0	0	0	0	1	27
0	77	51	1	1	15	9	5	2	1	1	2	0	0	4	0	2	56
0	148	51	8	8	7	13	6	9	2	2	2	0	0	0	0	2	61
0	150	40	1	6	14	11	5	3	1	0	1	0	0	0	0	5	55
0	2	16	1	3	4	3	0	0	0	0	0	0	0	0	0	0	58
0	22	6	0	3	1	1	4	0	0	0	0	0	0	0	0	0	10

시공 및 완공검사 증명서 교부대상

## 25 소방시설공사등 위반사항 시정통보

### 25-1 소방시설공사 위반사항 시정통보

구 분	계	소방시설공사업자	
		전문	일반
총 계	122	114	8
1	아파트	4	0
	연립주택	0	0
	다세대주택	0	0
	기숙사	0	0
2	근린생활시설	10	0
3	문화 및 집회시설	2	0
4	종교시설	4	0
5	판매시설	3	1
6	운수시설	1	0
7	의료시설	6	0
8	교육연구시설	12	1
9	노유자시설	1	1
10	수련시설	2	0
11	운동시설	0	0
12	업무시설	11	1
13	숙박시설	7	1
14	위락시설	0	0
15	공장	12	1
16	창고시설	2	0
17	위험물 저장 및 처리시설	0	0
18	항공기 및 자동차 관련시설	2	0
19	동물 및 식물 관련시설	0	0
20	자원순환 관련시설	15	0
21	교정 및 군사시설	1	0
22	방송통신시설	0	0
23	발전시설	2	0
24	묘지 관련시설	0	0
25	관광 휴게시설	0	0
26	장례시설	0	0
27	지하상가	0	0
27의2	터널	0	0
28	지하구	0	0
29	국가유산	0	0
30	복합건축물	25	2

25-2 소방시설설계 위반사항 시정통보

구 분	계	소방시설공사업자	
		전문	일반
총 계	18	8	10
1	아파트	5	2
	연립주택	0	0
	다세대주택	0	0
	기숙사	0	0
2	근린생활시설	2	1
3	문화 및 집회시설	0	0
4	종교시설	2	2
5	판매시설	0	0
6	운수시설	0	0
7	의료시설	0	0
8	교육연구시설	1	0
9	노유자시설	0	0
10	수련시설	0	0
11	운동시설	0	0
12	업무시설	0	0
13	숙박시설	0	0
14	위락시설	0	0
15	공장	6	5
16	창고시설	0	0
17	위험물 저장 및 처리시설	1	0
18	항공기 및 자동차 관련시설	0	0
19	동물 및 식물 관련시설	0	0
20	자원순환 관련시설	0	0
21	교정 및 군사시설	0	0
22	방송통신시설	0	0
23	발전시설	0	0
24	묘지 관련시설	0	0
25	관광 휴게시설	0	0
26	장례시설	0	0
27	지하상가	0	0
27의2	터널	0	0
28	지하구	0	0
29	국가유산	0	0
30	복합건축물	1	0

25-3 소방공사감리 위반사항 시정통보

구분	계	소방시설공사업자	
		전문	일반
총계	46	23	23
1	아파트	3	0
	연립주택	0	0
	다세대주택	0	0
	기숙사	0	0
2	근린생활시설	4	2
3	문화 및 집회시설	0	0
4	종교시설	1	0
5	판매시설	0	0
6	운수시설	1	1
7	의료시설	2	1
8	교육연구시설	2	1
9	노유자시설	0	0
10	수련시설	0	0
11	운동시설	1	0
12	업무시설	3	1
13	숙박시설	3	3
14	위락시설	0	0
15	공장	17	13
16	창고시설	1	0
17	위험물 저장 및 처리시설	0	0
18	항공기 및 자동차 관련시설	1	1
19	동물 및 식물 관련시설	0	0
20	자원순환 관련시설	0	0
21	교정 및 군사시설	0	0
22	방송통신시설	0	0
23	발전시설	1	0
24	묘지 관련시설	0	0
25	관광 휴게시설	0	0
26	장례시설	0	0
27	지하상가	0	0
27의2	터널	0	0
28	지하구	0	0
29	국가유산	0	0
30	복합건축물	6	0

25-4 소방시설등 자체점검 위반사항 시정통보(소방시설관리업체)

구 분		계	서울	부산	대구	인천	광주	대전	울산	세종
총 계		39	8	4	2	0	0	0	1	0
1	아파트	2	1	0	0	0	0	0	0	0
	연립주택	0	0	0	0	0	0	0	0	0
	다세대주택	1	1	0	0	0	0	0	0	0
	기숙사	0	0	0	0	0	0	0	0	0
2	근린생활시설	5	1	0	0	0	0	0	0	0
3	문화 및 집회시설	2	1	0	0	0	0	0	0	0
4	종교시설	0	0	0	0	0	0	0	0	0
5	판매시설	0	0	0	0	0	0	0	0	0
6	운수시설	0	0	0	0	0	0	0	0	0
7	의료시설	0	0	0	0	0	0	0	0	0
8	교육연구시설	4	0	0	0	0	0	0	0	0
9	노유자시설	1	0	0	0	0	0	0	0	0
10	수련시설	0	0	0	0	0	0	0	0	0
11	운동시설	0	0	0	0	0	0	0	0	0
12	업무시설	3	0	0	2	0	0	0	1	0
13	숙박시설	2	1	0	0	0	0	0	0	0
14	위락시설	0	0	0	0	0	0	0	0	0
15	공장	3	0	0	0	0	0	0	0	0
16	창고시설	0	0	0	0	0	0	0	0	0
17	위험물 저장 및 처리시설	0	0	0	0	0	0	0	0	0
18	항공기 및 자동차 관련시설	1	0	0	0	0	0	0	0	0
19	동물 및 식물 관련시설	0	0	0	0	0	0	0	0	0
20	자원순환 관련시설	0	0	0	0	0	0	0	0	0
21	교정 및 군사시설	0	0	0	0	0	0	0	0	0
22	방송통신시설	0	0	0	0	0	0	0	0	0
23	발전시설	0	0	0	0	0	0	0	0	0
24	묘지 관련시설	0	0	0	0	0	0	0	0	0
25	관광 휴게시설	0	0	0	0	0	0	0	0	0
26	장례시설	0	0	0	0	0	0	0	0	0
27	지하상가	0	0	0	0	0	0	0	0	0
27의2	터널	0	0	0	0	0	0	0	0	0
28	지하구	0	0	0	0	0	0	0	0	0
29	국가유산	0	0	0	0	0	0	0	0	0
30	복합건축물	15	3	4	0	0	0	0	0	0

구분	경기 북부	경기	강원	충북	충남	전북	전남	경북	경남	제주	창원
총 계	6	9	6	0	0	0	1	0	0	0	2
1	아파트	0	0	0	0	0	0	0	0	0	1
	연립주택	0	0	0	0	0	0	0	0	0	0
	다세대주택	0	0	0	0	0	0	0	0	0	0
	기숙사	0	0	0	0	0	0	0	0	0	0
2	근린생활시설	1	1	1	0	0	0	0	0	0	1
3	문화 및 집회시설	1	0	0	0	0	0	0	0	0	0
4	종교시설	0	0	0	0	0	0	0	0	0	0
5	판매시설	0	0	0	0	0	0	0	0	0	0
6	운수시설	0	0	0	0	0	0	0	0	0	0
7	의료시설	0	0	0	0	0	0	0	0	0	0
8	교육연구시설	1	1	2	0	0	0	0	0	0	0
9	노유자시설	0	1	0	0	0	0	0	0	0	0
10	수련시설	0	0	0	0	0	0	0	0	0	0
11	운동시설	0	0	0	0	0	0	0	0	0	0
12	업무시설	0	0	0	0	0	0	0	0	0	0
13	숙박시설	0	0	1	0	0	0	0	0	0	0
14	위락시설	0	0	0	0	0	0	0	0	0	0
15	공장	0	1	1	0	0	1	0	0	0	0
16	창고시설	0	0	0	0	0	0	0	0	0	0
17	위험물 저장 및 처리시설	0	0	0	0	0	0	0	0	0	0
18	항공기 및 자동차 관련시설	1	0	0	0	0	0	0	0	0	0
19	동물 및 식물 관련시설	0	0	0	0	0	0	0	0	0	0
20	자원순환 관련시설	0	0	0	0	0	0	0	0	0	0
21	교정 및 군사시설	0	0	0	0	0	0	0	0	0	0
22	방송통신시설	0	0	0	0	0	0	0	0	0	0
23	발전시설	0	0	0	0	0	0	0	0	0	0
24	묘지 관련시설	0	0	0	0	0	0	0	0	0	0
25	관광 휴게시설	0	0	0	0	0	0	0	0	0	0
26	장례시설	0	0	0	0	0	0	0	0	0	0
27	지하상가	0	0	0	0	0	0	0	0	0	0
27의2	터널	0	0	0	0	0	0	0	0	0	0
28	지하구	0	0	0	0	0	0	0	0	0	0
29	국가유산	0	0	0	0	0	0	0	0	0	0
30	복합건축물	2	5	1	0	0	0	0	0	0	0

26

소방기술심의위원회 위원

구 분	계	소방공무원	학위소지자	소방기술사	소방시설 관리사	소방업무 종사자	소방관련 교육연구 종사자
계	171	25	17	89	8	10	22
소방청	0	0	0	0	0	0	0
서울	9	1	2	5	0	1	0
부산	9	1	2	5	1	0	0
대구	9	1	0	5	2	1	0
인천	9	1	1	6	1	0	0
광주	9	1	1	7	0	0	0
대전	8	6	0	1	0	1	0
울산	9	1	0	6	1	0	1
세종	7	0	1	4	1	0	1
경기	7	1	1	4	0	1	0
강원	18	0	0	14	0	1	3
충북	9	2	0	5	0	0	2
충남	0	0	0	0	0	0	0
전북	0	0	0	0	0	0	0
전남	7	1	0	6	0	0	0
경북	8	0	4	3	0	1	0
경남	38	7	3	9	0	4	15
제주	7	0	1	5	1	0	0
창원	8	2	1	4	1	0	0



National Fire Agency 119

# 화재예방강화지구



## ▶ 화재예방강화지구

### ○ 근거 : 「화재의 예방 및 안전관리에 관한 법률」 제18조

특별시장·광역시장·특별자치시장·도지사 또는 특별자치도지사가 화재발생 우려가 크거나 화재가 발생할 경우 피해가 클 것으로 예상되는 지역에 대하여 화재의 예방 및 안전관리를 강화하기 위해 지정·관리하는 지역

### ○ 지정권자 : 시·도지사

### ○ 지정대상 구역

- 시장지역
- 공장·창고가 밀집한 지역
- 목조건물이 밀집한 지역
- 노후·불량건축물이 밀집한 지역
- 위험물의 저장 및 처리시설이 밀집한 지역
- 석유화학제품을 생산하는 공장이 있는 지역
- 「산업입지 및 개발에 관한 법률」 제2조제8호에 따른 산업단지
- 소방시설·소방용수시설 또는 소방출동로가 없는 지역
- 「물류시설의 개발 및 운영에 관한 법률」 제2조제6호에 따른 물류단지
- 그 밖에 제1호부터 제8호까지에 준하는 지역으로서 소방관서장이 화재예방 강화지구로 지정할 필요가 있다고 인정하는 지역

### ○ 화재안전조사 실시

- 대상 : 화재예방강화지구 안의 소방대상물의 위치·구조 및 설비 등
- 횟수 : 연 1회 이상
- 조치 : 소방에 필요한 설비의 설치를 명령

### ○ 소방에 필요한 훈련·교육 실시

- 명령권자 : 소방관서장
- 명령대상 : 화재예방강화지구안의 관계인
- 횟수 : 연 1회 이상

※ 시·도지사는 화재예방강화지구에서의 화재예방에 필요한 자료를 매년 작성·관리하여야 함

## 27 화재예방강화지구 현황

구 분	계	시 장 지 역	밀공 집장 지창 역고	밀목 집조 지건 역물	밀 노 후 · 불 량 지 건 축 물 역	위 험 물 저 장 지 역 및 처 리 시 설 밀 집 지 역	있 는 생 산 하 는 공 장 이 지 역	석 유 화 학 제 품 을 생 산 하 는 공 장 이 지 역	8 호 관 한 법 률 제 2 조 제 산 업 단 지	산 업 인 지 및 개 발 에 관 한 법 률 제 2 조 제 산 업 단 지	없 는 소 방 시 설 소 방 출 동 로 지 역	소 방 시 설 소 방 용 수 설 비 소 방 출 동 로 지 역	물 류 시 설 법 에 따 른 단 지	소 방 관 서 장 지 정
계	163	90	5	22	1	19	3	5	0	11	7			
서울	20	6	2	11	0	0	0	0	0	1	0			
부산	7	4	0	0	0	2	0	0	0	0	1			
대구	6	3	0	1	0	1	0	0	0	1	0			
인천	11	6	3	1	0	0	0	0	0	1	0			
광주	5	3	0	1	0	1	0	0	0	0	0			
대전	9	6	0	0	0	1	0	0	0	2	0			
울산	1	0	0	0	0	0	1	0	0	0	0			
세종	0	0	0	0	0	0	0	0	0	0	0			
경기북부	8	5	0	0	0	1	0	2	0	0	0			
경기	29	10	0	0	1	5	0	2	0	6	5			
강원	18	14	0	0	0	4	0	0	0	0	0			
충북	5	5	0	0	0	0	0	0	0	0	0			
충남	16	11	0	2	0	2	1	0	0	0	0			
전북	7	6	0	1	0	0	0	0	0	0	0			
전남	2	1	0	0	0	0	0	1	0	0	0			
경북	8	2	0	5	0	0	0	0	0	0	1			
경남	5	4	0	0	0	0	1	0	0	0	0			
제주	3	3	0	0	0	0	0	0	0	0	0			
창원	3	1	0	0	0	2	0	0	0	0	0			

27-1 화재예방강화지구 내 소방시설 설치

구 분	계	시장지역	공장창고 밀집지역	목조건물 밀집지역	노후 불량 건축물 밀집지역	위험물 저장및 처리시설 밀집지역	석유화학 제품을 생산하는 공장이 있는지역	산업입지 및 개발에 관한 법률 제2조 제8호 산업단지	소방시설 소방용수 시설 소방출동로 없는지역	물류시설 법에 따른 물류단지	소방관서장 지정	
계	303,305	36,977	4,342	5,373	60	5,020	62,849	75,208	0	109,201	4,275	
총 계	소화기구	261,016	32,491	3,891	4,841	58	4,322	34,060	69,852	0	107,397	4,104
	옥외소화전	10,978	500	92	302	0	528	4,668	4,514	0	321	53
	연결송수관설비	3,331	225	301	6	0	37	1,004	445	0	1,299	14
	연결살수설비	3,773	2,585	15	2	0	62	978	76	0	48	7
	포트레일러	108	0	0	0	0	32	13	63	0	0	0
	소방용수	24,099	1,176	43	222	2	39	22,126	258	0	136	97
	계	11,466	3,932	4,194	3,340	0	0	0	0	0	0	0
서 울	소화기구	10,155	3,240	3,788	3,127	0	0	0	0	0	0	0
	옥외소화전	224	126	55	43	0	0	0	0	0	0	0
	연결송수관설비	347	46	299	2	0	0	0	0	0	0	0
	연결살수설비	379	363	15	1	0	0	0	0	0	0	0
	포트레일러	0	0	0	0	0	0	0	0	0	0	0
	소방용수	361	157	37	167	0	0	0	0	0	0	0
	계	5,080	4,065	0	0	0	619	0	0	0	0	396
부 산	소화기구	4,890	3,985	0	0	0	555	0	0	0	0	350
	옥외소화전	74	19	0	0	0	37	0	0	0	0	18
	연결송수관설비	17	2	0	0	0	15	0	0	0	0	0
	연결살수설비	4	3	0	0	0	1	0	0	0	0	0
	포트레일러	5	0	0	0	0	5	0	0	0	0	0
	소방용수	90	56	0	0	0	6	0	0	0	0	28
	계	4,034	1,620	0	100	0	175	0	0	0	2,139	0
대 구	소화기구	3,273	1,555	0	95	0	135	0	0	0	1,488	0
	옥외소화전	70	0	0	4	0	37	0	0	0	29	0
	연결송수관설비	669	46	0	0	0	1	0	0	0	622	0
	연결살수설비	4	3	0	1	0	0	0	0	0	0	0
	포트레일러	2	0	0	0	0	2	0	0	0	0	0
	소방용수	16	16	0	0	0	0	0	0	0	0	0
	계	24,283	2,125	148	105	0	0	0	101	0	21,804	0
인 천	소화기구	23,333	1,391	103	94	0	0	0	99	0	21,646	0
	옥외소화전	102	0	37	7	0	0	0	0	0	58	0
	연결송수관설비	46	0	2	0	0	0	0	1	0	43	0
	연결살수설비	713	686	0	0	0	0	0	1	0	26	0
	포트레일러	0	0	0	0	0	0	0	0	0	0	0
	소방용수	89	48	6	4	0	0	0	0	0	31	0

구분	계	시장지역	공장창고 밀집지역	목조건물 밀집지역	노후 불량 건축물 밀집지역	위험물 저장및 처리시설 밀집지역	석유화학 제품을 생산하는 공장이 있는지역	산업입지 및 개발에 관한 법률 제2조 제8호 산업단지	소방시설 소방용수 시설 소방출동로 없는지역	물류시설 법에 따른 물류단지	소방관서장 지정
광주	계	2,113	1,798	0	191	0	124	0	0	0	0
	소화기구	2,033	1,750	0	180	0	103	0	0	0	0
	옥외소화전	18	0	0	0	0	18	0	0	0	0
	연결송수관설비	1	1	0	0	0	0	0	0	0	0
	연결살수설비	1	1	0	0	0	0	0	0	0	0
	포트레일러	2	0	0	0	0	2	0	0	0	0
	소방용수	58	46	0	11	0	1	0	0	0	0
대전	계	6,478	1,369	0	0	0	177	0	0	4,932	0
	소화기구	6,307	1,285	0	0	0	150	0	0	4,872	0
	옥외소화전	36	0	0	0	0	23	0	0	13	0
	연결송수관설비	46	18	0	0	0	0	0	0	28	0
	연결살수설비	24	23	0	0	0	1	0	0	0	0
	포트레일러	2	0	0	0	0	2	0	0	0	0
	소방용수	63	43	0	0	0	1	0	0	19	0
울산	계	35,376	0	0	0	0	0	35,376	0	0	0
	소화기구	12,737	0	0	0	0	0	12,737	0	0	0
	옥외소화전	2,279	0	0	0	0	0	2,279	0	0	0
	연결송수관설비	23	0	0	0	0	0	23	0	0	0
	연결살수설비	12	0	0	0	0	0	12	0	0	0
	포트레일러	13	0	0	0	0	0	13	0	0	0
	소방용수	20,312	0	0	0	0	0	20,312	0	0	0
세종	계	0	0	0	0	0	0	0	0	0	0
	소화기구	0	0	0	0	0	0	0	0	0	0
	옥외소화전	0	0	0	0	0	0	0	0	0	0
	연결송수관설비	0	0	0	0	0	0	0	0	0	0
	연결살수설비	0	0	0	0	0	0	0	0	0	0
	포트레일러	0	0	0	0	0	0	0	0	0	0
	소방용수	0	0	0	0	0	0	0	0	0	0
경기북부	계	3,663	1,822	0	0	0	203	0	1,638	0	0
	소화기구	3,035	1,340	0	0	0	143	0	1,552	0	0
	옥외소화전	36	2	0	0	0	29	0	5	0	0
	연결송수관설비	4	0	0	0	0	0	0	4	0	0
	연결살수설비	461	433	0	0	0	26	0	2	0	0
	포트레일러	4	0	0	0	0	4	0	0	0	0
	소방용수	123	47	0	0	0	1	0	75	0	0

구 분	계	시장지역	공장창고 밀집지역	목조건물 밀집지역	노후 불량 건축물 밀집지역	위험물 저장및 처리시설 밀집지역	석유화학 제품을 생산하는 공장이 있는지역	산업입지 및 개발에 관한 법률 제2조 제8호 산업단지	소방시설 소방용수 시설 소방출동로 없는지역	물류시설 법에 따른 물류단지	소방관서장 지정	
경 기	계	114,153	3,632	0	0	60	2,625	0	24,257	0	80,326	3,253
	소화기구	112,352	3,315	0	0	58	2,353	0	24,073	0	79,391	3,162
	옥외소화전	624	53	0	0	0	245	0	104	0	221	1
	연결송수관설비	668	8	0	0	0	2	0	38	0	606	14
	연결살수설비	162	128	0	0	0	5	0	0	0	22	7
	포트레일러	10	0	0	0	0	6	0	4	0	0	0
	소방용수	337	128	0	0	2	14	0	38	0	86	69
강 권	계	2,851	2,471	0	0	0	380	0	0	0	0	0
	소화기구	2,439	2,127	0	0	0	312	0	0	0	0	0
	옥외소화전	92	48	0	0	0	44	0	0	0	0	0
	연결송수관설비	20	20	0	0	0	0	0	0	0	0	0
	연결살수설비	219	212	0	0	0	7	0	0	0	0	0
	포트레일러	5	0	0	0	0	5	0	0	0	0	0
	소방용수	76	64	0	0	0	12	0	0	0	0	0
세 양	계	1,857	1,857	0	0	0	0	0	0	0	0	0
	소화기구	1,793	1,793	0	0	0	0	0	0	0	0	0
	옥외소화전	29	29	0	0	0	0	0	0	0	0	0
	연결송수관설비	12	12	0	0	0	0	0	0	0	0	0
	연결살수설비	0	0	0	0	0	0	0	0	0	0	0
	포트레일러	0	0	0	0	0	0	0	0	0	0	0
	소방용수	23	23	0	0	0	0	0	0	0	0	0
세 도	계	30,339	2,139	0	330	0	397	27,473	0	0	0	0
	소화기구	23,677	1,854	0	165	0	335	21,323	0	0	0	0
	옥외소화전	2,616	39	0	159	0	29	2,389	0	0	0	0
	연결송수관설비	1,039	38	0	4	0	16	981	0	0	0	0
	연결살수설비	1,078	96	0	0	0	16	966	0	0	0	0
	포트레일러	0	0	0	0	0	0	0	0	0	0	0
	소방용수	1,929	112	0	2	0	1	1,814	0	0	0	0
전 부	계	2,867	2,833	0	34	0	0	0	0	0	0	0
	소화기구	2,190	2,190	0	0	0	0	0	0	0	0	0
	옥외소화전	17	17	0	0	0	0	0	0	0	0	0
	연결송수관설비	0	0	0	0	0	0	0	0	0	0	0
	연결살수설비	356	356	0	0	0	0	0	0	0	0	0
	포트레일러	0	0	0	0	0	0	0	0	0	0	0
	소방용수	304	270	0	34	0	0	0	0	0	0	0

구분	계	시장지역	공장창고 밀집지역	목조건물 밀집지역	노후 불량 건축물 밀집지역	위험물 저장및 처리시설 밀집지역	석유화학 제품을 생산하는 공장이 있는지역	산업입지 및 개발에 관한 법률 제2조 제8호 산업단지	소방시설 소방용수 시설 소방출동로 없는지역	물류시설 법에 따른 물류단지	소방관서장 지정
전남	계	49,583	371	0	0	0	0	49,212	0	0	0
	소화기구	44,469	341	0	0	0	0	44,128	0	0	0
	옥외소화전	4,420	15	0	0	0	0	4,405	0	0	0
	연결송수관설비	402	0	0	0	0	0	402	0	0	0
	연결살수설비	74	1	0	0	0	0	73	0	0	0
	포트레일러	59	0	0	0	0	0	59	0	0	0
	소방용수	159	14	0	0	0	0	145	0	0	0
경남	계	7,210	5,311	0	1,273	0	0	0	0	0	626
	소화기구	6,758	4,986	0	1,180	0	0	0	0	0	592
	옥외소화전	233	110	0	89	0	0	0	0	0	34
	연결송수관설비	6	6	0	0	0	0	0	0	0	0
	연결살수설비	82	82	0	0	0	0	0	0	0	0
	포트레일러	0	0	0	0	0	0	0	0	0	0
	소방용수	131	127	0	4	0	0	0	0	0	0
경북	계	957	851	0	0	0	106	0	0	0	0
	소화기구	696	629	0	0	0	67	0	0	0	0
	옥외소화전	40	8	0	0	0	32	0	0	0	0
	연결송수관설비	1	0	0	0	0	1	0	0	0	0
	연결살수설비	202	197	0	0	0	5	0	0	0	0
	포트레일러	0	0	0	0	0	0	0	0	0	0
	소방용수	18	17	0	0	0	1	0	0	0	0
제주	계	699	699	0	0	0	0	0	0	0	0
	소화기구	637	637	0	0	0	0	0	0	0	0
	옥외소화전	29	29	0	0	0	0	0	0	0	0
	연결송수관설비	27	27	0	0	0	0	0	0	0	0
	연결살수설비	0	0	0	0	0	0	0	0	0	0
	포트레일러	0	0	0	0	0	0	0	0	0	0
	소방용수	6	6	0	0	0	0	0	0	0	0
창원	계	296	82	0	0	0	214	0	0	0	0
	소화기구	242	73	0	0	0	169	0	0	0	0
	옥외소화전	39	5	0	0	0	34	0	0	0	0
	연결송수관설비	3	1	0	0	0	2	0	0	0	0
	연결살수설비	2	1	0	0	0	1	0	0	0	0
	포트레일러	6	0	0	0	0	6	0	0	0	0
	소방용수	4	2	0	0	0	2	0	0	0	0

27-2 화재예방강화지구별 건축물 및 위험물시설

구 분		계	시장 지역	공장 창고 밀집 지역	목조 건물 밀집 지역	노후·불량 건축물 밀집 지역	위험물 저장 및 처리 시설 밀집 지역	석유화학 제품을 생산하는 공장이 있는 지역	산업입지 및 개발에 관한 법률 제2조 제8호 산업단지	소방시설 소방용수 시설 소방출동로 없는 지역	물류 시설법에 따른 물류단지	소방 관서장 지정		
총 계	건축물 등 현황	소계	57676	35423	1,251	6,715	1	467	2,183	7,831	0	945	2,860	
		동수	19427	5,039	466	4,478	0	401	2,119	6,202	0	301	421	
		업체수	38084	30290	781	2,211	0	50	60	1,625	0	633	2,434	
		지역수	165	94	4	26	1	16	4	4	0	11	5	
	위험물 제 조 소 등	소계	3,974	258	2	0	0	592	2,801	17	0	303	1	
		제조소	193	1	0	0	0	5	183	1	0	3	0	
		취급소	635	256	1	0	0	41	313	2	0	22	0	
		저장소	3,146	1	1	0	0	546	2,305	14	0	278	1	
	서울	건축물 등 현황	소계	6,714	2,737	1,159	2,818	0	0	0	0	0	0	0
			동수	2,634	545	430	1,659	0	0	0	0	0	0	0
업체수			4,053	2,186	726	1,141	0	0	0	0	0	0	0	
지역수			27	6	3	18	0	0	0	0	0	0	0	
위험물 제 조 소 등		소계	2	0	2	0	0	0	0	0	0	0	0	
		제조소	0	0	0	0	0	0	0	0	0	0	0	
		취급소	1	0	1	0	0	0	0	0	0	0	0	
		저장소	1	0	1	0	0	0	0	0	0	0	0	
부산		건축물 등 현황	소계	3,683	3,295	0	0	0	38	0	0	0	0	350
			동수	209	175	0	0	0	34	0	0	0	0	0
	업체수		3,471	3,118	0	0	0	3	0	0	0	0	350	
	지역수		3	2	0	0	0	1	0	0	0	0	0	
	위험물 제 조 소 등	소계	184	0	0	0	0	184	0	0	0	0	0	
		제조소	1	0	0	0	0	1	0	0	0	0	0	
		취급소	9	0	0	0	0	9	0	0	0	0	0	
		저장소	174	0	0	0	0	174	0	0	0	0	0	
	대구	건축물 등 현황	소계	4,544	4,474	0	35	0	21	0	0	0	14	0
			동수	375	308	0	35	0	21	0	0	0	11	0
업체수			4,167	4,165	0	0	0	0	0	0	0	2	0	
지역수			2	1	0	0	0	0	0	0	0	1	0	
위험물 제 조 소 등		소계	23	0	0	0	0	23	0	0	0	0	0	
		제조소	0	0	0	0	0	0	0	0	0	0	0	
		취급소	1	0	0	0	0	1	0	0	0	0	0	
		저장소	22	0	0	0	0	22	0	0	0	0	0	

구 분		계	시장 지역	공장 창고 밀집 지역	목조 건물 밀집 지역	노후·불량 건축물 밀집지역	위험물 저장및 처리시설 밀집지역	석유화학 제품을 생산하는 공장이 있는지역	산업입지 및 개발에 관한 법률 제2조 제8호 산업단지	소방시설 소방용수 시설 소방출동로 없는지역	물류 시설법에 따른 물류단지	소방 관서장 지정	
인천	건축물등 현황	소계	1,545	1,130	92	61	0	0	38	0	224	0	
		동수	825	591	36	61	0	0	6	0	131	0	
		업체수	714	536	55	0	0	0	31	0	92	0	
		지역수	6	3	1	0	0	0	0	1	0	1	0
	위험물제 조소 등	소계	294	0	0	0	0	0	0	0	0	294	0
		제조소	3	0	0	0	0	0	0	0	0	3	0
		취급소	18	0	0	0	0	0	0	0	0	18	0
		저장소	273	0	0	0	0	0	0	0	0	273	0
광주	건축물등 현황	소계	2,883	2,503	0	366	0	14	0	0	0	0	
		동수	879	683	0	185	0	11	0	0	0	0	
		업체수	1,999	1,817	0	180	0	2	0	0	0	0	
		지역수	5	3	0	1	0	1	0	0	0	0	
	위험물제 조소 등	소계	23	0	0	0	0	23	0	0	0	0	
		제조소	0	0	0	0	0	0	0	0	0	0	
		취급소	2	0	0	0	0	2	0	0	0	0	
		저장소	21	0	0	0	0	21	0	0	0	0	
대전	건축물등 현황	소계	1,458	1,428	0	0	0	14	0	0	16	0	
		동수	431	409	0	0	0	12	0	0	10	0	
		업체수	1,020	1,014	0	0	0	1	0	0	5	0	
		지역수	7	5	0	0	0	1	0	0	1	0	
	위험물제 조소 등	소계	36	0	0	0	0	36	0	0	0	0	
		제조소	0	0	0	0	0	0	0	0	0	0	
		취급소	2	0	0	0	0	2	0	0	0	0	
		저장소	34	0	0	0	0	34	0	0	0	0	
울산	건축물등 현황	소계	1,518	0	0	0	0	0	1,518	0	0	0	
		동수	1,488	0	0	0	0	0	1,488	0	0	0	
		업체수	30	0	0	0	0	0	30	0	0	0	
		지역수	0	0	0	0	0	0	0	0	0	0	
	위험물제 조소 등	소계	1,384	0	0	0	0	0	1,384	0	0	0	
		제조소	85	0	0	0	0	0	85	0	0	0	
		취급소	150	0	0	0	0	0	150	0	0	0	
		저장소	1,149	0	0	0	0	0	1,149	0	0	0	

구 분		계	시장 지역	공장 창고 밀집 지역	목조 건물 밀집 지역	노후·불량 건축물 밀집 지역	위험물 저장 및 처리 시설 밀집 지역	석유화학 제품을 생산하는 공장이 있는 지역	산업입지 및 개발에 관한 법률 제2조 제8호 산업단지	소방시설 소방용수 시설 소방출동로 없는 지역	물류 시설법에 따른 물류단지	소방 관서장 지정	
세 종	건축물 등 현황	소계	0	0	0	0	0	0	0	0	0	0	
		동수	0	0	0	0	0	0	0	0	0	0	
		업체수	0	0	0	0	0	0	0	0	0	0	
		지역수	0	0	0	0	0	0	0	0	0	0	
	위험물제조소 등	소계	0	0	0	0	0	0	0	0	0	0	0
		제조소	0	0	0	0	0	0	0	0	0	0	0
		취급소	0	0	0	0	0	0	0	0	0	0	0
		저장소	0	0	0	0	0	0	0	0	0	0	0
경 기 북 부	건축물 등 현황	소계	2,578	1,109	0	0	12	0	1,457	0	0	0	
		동수	563	31	0	0	0	10	0	522	0	0	
		업체수	2,004	1,070	0	0	0	1	0	933	0	0	
		지역수	11	8	0	0	0	1	0	2	0	0	
	위험물제조소 등	소계	36	0	0	0	0	19	0	17	0	0	0
		제조소	1	0	0	0	0	0	0	1	0	0	0
		취급소	3	0	0	0	0	1	0	2	0	0	0
		저장소	32	0	0	0	0	18	0	14	0	0	0
경 기	건축물 등 현황	소계	10,217	6,073	0	0	1	253	0	764	0	691	2,435
		동수	1,648	444	0	0	0	215	0	459	0	149	381
		업체수	8,544	5,621	0	0	0	35	0	305	0	534	2,049
		지역수	25	8	0	0	1	3	0	0	0	8	5
	위험물제조소 등	소계	144	0	0	0	0	134	0	0	0	9	1
		제조소	4	0	0	0	0	4	0	0	0	0	0
		취급소	13	0	0	0	0	9	0	0	0	4	0
		저장소	127	0	0	0	0	121	0	0	0	5	1
강 원	건축물 등 현황	소계	2,228	2,179	0	0	0	49	0	0	0	0	0
		동수	126	84	0	0	0	42	0	0	0	0	0
		업체수	2,082	2,079	0	0	0	3	0	0	0	0	0
		지역수	20	16	0	0	0	4	0	0	0	0	0
	위험물제조소 등	소계	60	0	0	0	0	60	0	0	0	0	0
		제조소	0	0	0	0	0	0	0	0	0	0	0
		취급소	9	0	0	0	0	9	0	0	0	0	0
		저장소	51	0	0	0	0	51	0	0	0	0	0

구분		계	시장 지역	공장 창고 밀집 지역	목조 건물 밀집 지역	노후·불량 건축물 밀집 지역	위험물 저장및 처리시설 밀집 지역	석유화학 제품을 생산하는 공장이 있는 지역	산업입지 및 개발에 관한 법률 제2조 제8호 산업단지	소방시설 소방용수 시설 소방출동로 없는 지역	물류 시설법에 따른 물류단지	소방 관서장 지정	
충북	건축물 등 현황	소계	2,344	2,344	0	0	0	0	0	0	0	0	
		동수	585	585	0	0	0	0	0	0	0	0	
		업체수	1,754	1,754	0	0	0	0	0	0	0	0	
		지역수	5	5	0	0	0	0	0	0	0	0	
	위험 물 제 조 소 등	소계	0	0	0	0	0	0	0	0	0	0	0
		제조소	0	0	0	0	0	0	0	0	0	0	0
		취급소	0	0	0	0	0	0	0	0	0	0	0
		저장소	0	0	0	0	0	0	0	0	0	0	0
	충남	건축물 등 현황	소계	3,746	2,935	0	130	0	16	665	0	0	0
			동수	1,185	421	0	121	0	12	631	0	0	0
			업체수	2,530	2,490	0	8	0	2	30	0	0	0
			지역수	31	24	0	1	0	2	4	0	0	0
위험 물 제 조 소 등		소계	1,551	74	0	0	0	60	1,417	0	0	0	0
		제조소	98	0	0	0	0	0	98	0	0	0	0
		취급소	241	74	0	0	0	4	163	0	0	0	0
		저장소	1,212	0	0	0	0	56	1,156	0	0	0	0
전북		건축물 등 현황	소계	2,596	1,005	0	1,591	0	0	0	0	0	0
			동수	736	28	0	708	0	0	0	0	0	0
			업체수	1,854	972	0	882	0	0	0	0	0	0
			지역수	6	5	0	1	0	0	0	0	0	0
	위험 물 제 조 소 등	소계	184	184	0	0	0	0	0	0	0	0	0
		제조소	1	1	0	0	0	0	0	0	0	0	0
		취급소	182	182	0	0	0	0	0	0	0	0	0
		저장소	1	1	0	0	0	0	0	0	0	0	0
	전남	건축물 등 현황	소계	5,862	290	0	0	0	0	5,572	0	0	0
			동수	5,216	1	0	0	0	0	5,215	0	0	0
			업체수	644	288	0	0	0	0	356	0	0	0
			지역수	2	1	0	0	0	0	1	0	0	0
위험 물 제 조 소 등		소계	0	0	0	0	0	0	0	0	0	0	0
		제조소	0	0	0	0	0	0	0	0	0	0	0
		취급소	0	0	0	0	0	0	0	0	0	0	0
		저장소	0	0	0	0	0	0	0	0	0	0	0

구 분		계	시장 지역	공장 창고 밀집 지역	목조 건물 밀집 지역	노후·불량 건축물 밀집 지역	위험물 저장 및 처리 시설 밀집 지역	석유화학 제품을 생산하는 공장이 있는 지역	산업입지 및 개발에 관한 법률 제2조 제8호 산업단지	소방시설 소방용수 시설 소방출동로 없는 지역	물류 시설법에 따른 물류단지	소방 관서장 지정	
경북	건축물 등 현황	소계	3,348	1,559	0	1,714	0	0	0	0	0	75	
		동수	2,014	265	0	1,709	0	0	0	0	0	40	
		업체수	1,328	1,293	0	0	0	0	0	0	0	35	
		지역수	6	1	0	5	0	0	0	0	0	0	
	위험물 제조소 등	소계	0	0	0	0	0	0	0	0	0	0	0
		제조소	0	0	0	0	0	0	0	0	0	0	0
		취급소	0	0	0	0	0	0	0	0	0	0	0
		저장소	0	0	0	0	0	0	0	0	0	0	0
경남	건축물 등 현황	소계	1,107	1,080	0	0	0	27	0	0	0	0	
		동수	320	295	0	0	0	25	0	0	0	0	
		업체수	782	781	0	0	0	1	0	0	0	0	
		지역수	5	4	0	0	0	1	0	0	0	0	
	위험물 제조소 등	소계	19	0	0	0	0	19	0	0	0	0	0
		제조소	0	0	0	0	0	0	0	0	0	0	0
		취급소	1	0	0	0	0	1	0	0	0	0	0
		저장소	18	0	0	0	0	18	0	0	0	0	0
제주	건축물 등 현황	소계	1,218	1,218	0	0	0	0	0	0	0	0	
		동수	171	171	0	0	0	0	0	0	0	0	
		업체수	1,046	1,046	0	0	0	0	0	0	0	0	
		지역수	1	1	0	0	0	0	0	0	0	0	
	위험물 제조소 등	소계	0	0	0	0	0	0	0	0	0	0	0
		제조소	0	0	0	0	0	0	0	0	0	0	0
		취급소	0	0	0	0	0	0	0	0	0	0	0
		저장소	0	0	0	0	0	0	0	0	0	0	0
창원	건축물 등 현황	소계	87	64	0	0	0	23	0	0	0	0	
		동수	22	3	0	0	0	19	0	0	0	0	
		업체수	62	60	0	0	0	2	0	0	0	0	
		지역수	3	1	0	0	0	2	0	0	0	0	
	위험물 제조소 등	소계	34	0	0	0	0	34	0	0	0	0	0
		제조소	0	0	0	0	0	0	0	0	0	0	0
		취급소	3	0	0	0	0	3	0	0	0	0	0
		저장소	31	0	0	0	0	31	0	0	0	0	0

**27-3 화재예방강화지구 화재안전조사 실적**

구 분		조사대상		조사결과		조치결과					
		대상수	조사수	양호	불량	계	행정명령	관계기관통보	입건	과태료	기타
계		728	997	707	290	390	322	7	3	25	33
1	시장지역	108	181	144	37	63	39	6	0	0	18
2	공장·창고가 밀집한지역	62	65	38	27	33	29	0	1	3	0
3	목조건물이 밀집한 지역	24	178	176	2	0	0	0	0	0	0
4	노후·불량건축물 밀집지역	1	1	1	0	0	0	0	0	0	0
5	위험물의저장 및 처리시설이 밀집한 지역	18	19	15	4	3	3	0	0	0	0
6	석유화학제품을 생산하는 공장이있는지역	31	49	23	26	106	103	0	0	3	0
7	산업입지 및 개발에 관한 법률 제2조 제8호에 따른 산업단지	391	391	239	152	126	94	0	0	17	15
8	소방시설·소방용수 시설 또는 소방출동로없는지역	0	0	0	0	0	0	0	0	0	0
9	물류시설법에 따른 물류단지	71	86	64	22	36	34	0	2	0	0
10	그밖에 소방관서장이 지정한지역	22	27	7	20	23	20	1	0	2	0

27-4 화재예방강화지구 소방훈련 및 교육 실적

구 분	계	시장지역	공장 창고 밀집 지역	목조 건물 밀집 지역	노후·불량 건축물 밀집지역	위험물 저장및 처리시설 밀집지역	석유화학 제품을 생산하는 공장이 있는 지역	산업입지 및 개발에 관한 법률 제2조 제8호 산업단지	소방시설 소방용수 시설 소방출동로 없는지역	물류 시설법에 따른 물류단지	소방관서장 지정	
총 계	소계	23,182	9,414	176	1,661	0	870	1,966	5,707	52	3,073	263
	횡수	1,406	921	12	150	0	23	45	171	1	58	25
	참여인원	21,776	8,493	164	1,511	0	847	1,921	5,536	51	3,015	238
서울	소계	1,008	248	54	706	0	0	0	0	0	0	0
	횡수	67	16	4	47	0	0	0	0	0	0	0
	참여인원	941	232	50	659	0	0	0	0	0	0	0
부산	소계	322	244	0	0	0	52	0	0	0	0	26
	횡수	14	11	0	0	0	2	0	0	0	0	1
	참여인원	308	233	0	0	0	50	0	0	0	0	25
대구	소계	744	117	0	20	0	252	0	0	0	355	0
	횡수	8	4	0	1	0	1	0	0	0	2	0
	참여인원	736	113	0	19	0	251	0	0	0	353	0
인천	소계	537	364	40	51	0	0	0	0	0	82	0
	횡수	30	20	3	6	0	0	0	0	0	1	0
	참여인원	507	344	37	45	0	0	0	0	0	81	0
광주	소계	817	383	383	10	0	41	0	0	0	0	0
	횡수	22	19	0	2	0	1	0	0	0	0	0
	참여인원	412	364	0	8	0	40	0	0	0	0	0
대전	소계	2,568	1,585	0	0	0	25	0	0	0	958	0
	횡수	86	80	0	0	0	1	0	0	0	5	0
	참여인원	2,482	1,505	0	0	0	24	0	0	0	953	0
울산	소계	1,315	0	0	0	0	0	1,315	0	0	0	0
	횡수	30	0	0	0	0	0	30	0	0	0	0
	참여인원	1,285	0	0	0	0	0	1,285	0	0	0	0
세종	소계	0	0	0	0	0	0	0	0	0	0	0
	횡수	0	0	0	0	0	0	0	0	0	0	0
	참여인원	0	0	0	0	0	0	0	0	0	0	0
경기 북부	소계	1,646	1,284	51	0	0	114	0	145	52	0	0
	횡수	399	384	2	0	0	4	0	8	1	0	0
	참여인원	1,247	900	49	0	0	110	0	137	51	0	0

구 분	계	시장지역	공장 창고 밀집 지역	목조 건물 밀집 지역	노후·불량 건축물 밀집지역	위험물 저장및 처리시설 밀집지역	석유화학 제품을 생산하는 공장이 있는 지역	산업입지 및 개발에 관한 법률 제2조 제8호 산업단지	소방시설 소방용수 시설 소방출동로 없는지역	물류 시설법에 따른 물류단지	소방관서장 지정	
경기	소계	3,798	1,195	0	0	0	210	0	540	0	1,678	175
	횡수	199	94	0	0	0	6	0	27	0	50	22
	참여인원	3,599	1,101	0	0	0	204	0	513	0	1,628	153
강원	소계	1,105	1,022	0	0	0	83	0	0	0	0	0
	횡수	58	54	0	0	0	4	0	0	0	0	0
	참여인원	1,047	968	0	0	0	79	0	0	0	0	0
충북	소계	671	671	0	0	0	0	0	0	0	0	0
	횡수	50	50	0	0	0	0	0	0	0	0	0
	참여인원	621	621	0	0	0	0	0	0	0	0	0
충남	소계	1,887	1,196	31	0	0	9	651	0	0	0	0
	횡수	133	114	3	0	0	1	15	0	0	0	0
	참여인원	1,754	1,082	28	0	0	8	636	0	0	0	0
전북	소계	384	298	0	86	0	0	0	0	0	0	0
	횡수	65	33	0	32	0	0	0	0	0	0	0
	참여인원	319	265	0	54	0	0	0	0	0	0	0
전남	소계	5,095	73	0	0	0	0	0	5,022	0	0	0
	횡수	137	1	0	0	0	0	0	136	0	0	0
	참여인원	4,958	72	0	0	0	0	0	4,886	0	0	0
경북	소계	1,126	276	0	788	0	0	0	0	0	0	62
	횡수	86	22	0	62	0	0	0	0	0	0	2
	참여인원	1,040	254	0	726	0	0	0	0	0	0	60
경남	소계	77	50	0	0	0	27	0	0	0	0	0
	횡수	5	4	0	0	0	1	0	0	0	0	0
	참여인원	72	46	0	0	0	26	0	0	0	0	0
제주	소계	349	349	0	0	0	0	0	0	0	0	0
	횡수	13	13	0	0	0	0	0	0	0	0	0
	참여인원	336	336	0	0	0	0	0	0	0	0	0
창원	소계	116	59	0	0	0	57	0	0	0	0	0
	횡수	4	2	0	0	0	2	0	0	0	0	0
	참여인원	112	57	0	0	0	55	0	0	0	0	0

National Fire Agency 119

# 청문회 및 행정처분



28

청문회 개최

구분	계	소설 방계 시설	소공 방사 시설	소감 방리 사업	소관 리업 시등 설	방 업 등 록	허 조 소 등 설 치	소 형 식 승 인 취 소	탱 크 시 험 자 정	성 지 능 시 험 기 관 정	실 기 무 관 교 지 육 정	소 방 관 련 국 가 자 격	소 자 방 시 설 관 리 사 격	소 자 방 기 술 인 정 격
계	43	2	27	5	5	1	1	0	0	0	0	2	0	0
서울	1	0	0	1	0	0	0	0	0	0	0	0	0	0
부산	10	0	8	1	0	1	0	0	0	0	0	0	0	0
대구	0	0	0	0	0	0	0	0	0	0	0	0	0	0
인천	1	0	1	0	0	0	0	0	0	0	0	0	0	0
광주	5	0	4	0	0	0	0	0	0	0	0	1	0	0
대전	0	0	0	0	0	0	0	0	0	0	0	0	0	0
울산	0	0	0	0	0	0	0	0	0	0	0	0	0	0
세종	0	0	0	0	0	0	0	0	0	0	0	0	0	0
경기북부	3	1	2	0	0	0	0	0	0	0	0	0	0	0
경기	14	0	7	1	5	0	1	0	0	0	0	0	0	0
강원	1	0	0	1	0	0	0	0	0	0	0	0	0	0
충북	0	0	0	0	0	0	0	0	0	0	0	0	0	0
충남	1	1	0	0	0	0	0	0	0	0	0	0	0	0
전북	0	0	0	0	0	0	0	0	0	0	0	0	0	0
전남	0	0	0	0	0	0	0	0	0	0	0	0	0	0
경북	4	0	3	0	0	0	0	0	0	0	0	1	0	0
경남	3	0	2	1	0	0	0	0	0	0	0	0	0	0
제주	0	0	0	0	0	0	0	0	0	0	0	0	0	0
창원	0	0	0	0	0	0	0	0	0	0	0	0	0	0

29

소방시설공사업등 분야별 행정처분 현황

구분	계	면허(등록 및 지정) 취소						영업정지					시정명령	과징금부과	
		소계	사위 및 부정면허	결격사유	기준미달	대여 등 사용	기타	소계	기준미달	대여 등 사용	신고 고지 의무 위반	기타			
총계	계	389	16	6	0	9	0	1	21	5	0	2	14	312	40
	소방시설설계업	19	7	6	0	1	0	0	1	0	0	0	1	9	2
	소방공사업	264	8	0	0	7	0	1	14	3	0	2	9	216	26
	소방공사감리업	18	0	0	0	0	0	0	5	1	0	0	4	7	6
	소방시설관리업	32	0	0	0	0	0	0	1	1	0	0	0	25	6
	방염업	2	1	0	0	1	0	0	0	0	0	0	0	1	0
	탱크시험자	0	0	0	0	0	0	0	0	0	0	0	0	0	0
	안전관리대행기관	1	0	0	0	0	0	0	0	0	0	0	0	1	0
	소방안전관리자	53	0	0	0	0	0	0	0	0	0	0	0	53	0
서울	소계	87	6	6	0	0	0	0	8	2	0	0	6	67	6
	소방시설설계업	7	6	6	0	0	0	0	0	0	0	0	0	0	1
	소방공사업	50	0	0	0	0	0	0	5	0	0	0	5	43	2
	소방공사감리업	5	0	0	0	0	0	0	2	1	0	0	1	2	1
	소방시설관리업	14	0	0	0	0	0	0	1	1	0	0	0	11	2
	방염업	0	0	0	0	0	0	0	0	0	0	0	0	0	0
	탱크시험자	0	0	0	0	0	0	0	0	0	0	0	0	0	0
	안전관리대행기관	0	0	0	0	0	0	0	0	0	0	0	0	0	0
	소방안전관리자	11	0	0	0	0	0	0	0	0	0	0	0	11	0
부산	소계	10	3	0	0	3	0	0	2	1	0	0	1	0	5
	소방시설설계업	0	0	0	0	0	0	0	0	0	0	0	0	0	0
	소방공사업	8	2	0	0	2	0	0	2	1	0	0	1	0	4
	소방공사감리업	1	0	0	0	0	0	0	0	0	0	0	0	0	1
	소방시설관리업	0	0	0	0	0	0	0	0	0	0	0	0	0	0
	방염업	1	1	0	0	1	0	0	0	0	0	0	0	0	0
	탱크시험자	0	0	0	0	0	0	0	0	0	0	0	0	0	0
	안전관리대행기관	0	0	0	0	0	0	0	0	0	0	0	0	0	0
	소방안전관리자	0	0	0	0	0	0	0	0	0	0	0	0	0	0
대구	소계	29	0	0	0	0	0	0	0	0	0	0	0	29	0
	소방시설설계업	4	0	0	0	0	0	0	0	0	0	0	0	4	0
	소방공사업	22	0	0	0	0	0	0	0	0	0	0	0	22	0
	소방공사감리업	2	0	0	0	0	0	0	0	0	0	0	0	2	0
	소방시설관리업	1	0	0	0	0	0	0	0	0	0	0	0	1	0
	방염업	0	0	0	0	0	0	0	0	0	0	0	0	0	0
	탱크시험자	0	0	0	0	0	0	0	0	0	0	0	0	0	0
	안전관리대행기관	0	0	0	0	0	0	0	0	0	0	0	0	0	0
	소방안전관리자	0	0	0	0	0	0	0	0	0	0	0	0	0	0

구 분	계	면허(등록 및 지정) 취소						영업정지					시정 명령	과징금 부과	
		소계	사위 및 부정 면허	결격 사유	기준 미달	대여 등 사용	기타	소계	기준 미달	대여 등 사용	신고 고지 의무 위반	기타			
인 천	계	22	0	0	0	0	0	0	0	0	0	0	0	20	2
	소방시설설계업	0	0	0	0	0	0	0	0	0	0	0	0	0	0
	소방공사업	21	0	0	0	0	0	0	0	0	0	0	0	19	2
	소방공사감리업	0	0	0	0	0	0	0	0	0	0	0	0	0	0
	소방시설관리업	1	0	0	0	0	0	0	0	0	0	0	0	1	0
	방염업	0	0	0	0	0	0	0	0	0	0	0	0	0	0
	탱크시험자	0	0	0	0	0	0	0	0	0	0	0	0	0	0
	안전관리대행기관	0	0	0	0	0	0	0	0	0	0	0	0	0	0
소방안전관리자	0	0	0	0	0	0	0	0	0	0	0	0	0	0	
광 주	소 계	4	2	0	0	2	0	0	2	1	0	0	1	0	0
	소방시설설계업	0	0	0	0	0	0	0	0	0	0	0	0	0	0
	소방공사업	4	2	0	0	2	0	0	2	1	0	0	1	0	0
	소방공사감리업	0	0	0	0	0	0	0	0	0	0	0	0	0	0
	소방시설관리업	0	0	0	0	0	0	0	0	0	0	0	0	0	0
	방염업	0	0	0	0	0	0	0	0	0	0	0	0	0	0
	탱크시험자	0	0	0	0	0	0	0	0	0	0	0	0	0	0
	안전관리대행기관	0	0	0	0	0	0	0	0	0	0	0	0	0	0
소방안전관리자	0	0	0	0	0	0	0	0	0	0	0	0	0	0	
대 전	소 계	3	0	0	0	0	0	0	0	0	0	0	0	3	0
	소방시설설계업	0	0	0	0	0	0	0	0	0	0	0	0	0	0
	소방공사업	3	0	0	0	0	0	0	0	0	0	0	0	3	0
	소방공사감리업	0	0	0	0	0	0	0	0	0	0	0	0	0	0
	소방시설관리업	0	0	0	0	0	0	0	0	0	0	0	0	0	0
	방염업	0	0	0	0	0	0	0	0	0	0	0	0	0	0
	탱크시험자	0	0	0	0	0	0	0	0	0	0	0	0	0	0
	안전관리대행기관	0	0	0	0	0	0	0	0	0	0	0	0	0	0
소방안전관리자	0	0	0	0	0	0	0	0	0	0	0	0	0	0	
울 산	소 계	2	0	0	0	0	0	0	0	0	0	0	0	1	1
	소방시설설계업	2	0	0	0	0	0	0	0	0	0	0	0	1	1
	소방공사업	0	0	0	0	0	0	0	0	0	0	0	0	0	0
	소방공사감리업	0	0	0	0	0	0	0	0	0	0	0	0	0	0
	소방시설관리업	0	0	0	0	0	0	0	0	0	0	0	0	0	0
	방염업	0	0	0	0	0	0	0	0	0	0	0	0	0	0
	탱크시험자	0	0	0	0	0	0	0	0	0	0	0	0	0	0
	안전관리대행기관	0	0	0	0	0	0	0	0	0	0	0	0	0	0
소방안전관리자	0	0	0	0	0	0	0	0	0	0	0	0	0	0	

구분	계	면허(등록 및 지정) 취소						영업정지					시정명령	과징금부과
		소계	사위 및 부정면허	결격사유	기준미달	대여 등 사용	기타	소계	기준미달	대여 등 사용	신고 고지 의무 위반	기타		
세종	계	2	0	0	0	0	0	0	0	0	0	0	2	0
	소방시설설계업	0	0	0	0	0	0	0	0	0	0	0	0	0
	소방공사업	1	0	0	0	0	0	0	0	0	0	0	1	0
	소방공사감리업	0	0	0	0	0	0	0	0	0	0	0	0	0
	소방시설관리업	1	0	0	0	0	0	0	0	0	0	0	1	0
	방염업	0	0	0	0	0	0	0	0	0	0	0	0	0
	탱크시험자	0	0	0	0	0	0	0	0	0	0	0	0	0
	안전관리대행기관	0	0	0	0	0	0	0	0	0	0	0	0	0
경기북부	소계	13	3	0	2	0	1	1	0	0	0	1	9	0
	소방시설설계업	1	1	0	1	0	0	0	0	0	0	0	0	0
	소방공사업	11	2	0	1	0	1	1	0	0	0	1	8	0
	소방공사감리업	0	0	0	0	0	0	0	0	0	0	0	0	0
	소방시설관리업	1	0	0	0	0	0	0	0	0	0	0	1	0
	방염업	0	0	0	0	0	0	0	0	0	0	0	0	0
	탱크시험자	0	0	0	0	0	0	0	0	0	0	0	0	0
	안전관리대행기관	0	0	0	0	0	0	0	0	0	0	0	0	0
경기	소계	67	1	0	1	0	0	3	1	0	1	1	45	18
	소방시설설계업	1	0	0	0	0	0	0	0	0	0	0	1	0
	소방공사업	44	1	0	1	0	0	2	1	0	1	0	28	13
	소방공사감리업	2	0	0	0	0	0	1	0	0	0	1	0	1
	소방시설관리업	5	0	0	0	0	0	0	0	0	0	0	1	4
	방염업	0	0	0	0	0	0	0	0	0	0	0	0	0
	탱크시험자	0	0	0	0	0	0	0	0	0	0	0	0	0
	안전관리대행기관	0	0	0	0	0	0	0	0	0	0	0	0	0
강원	소계	26	0	0	0	0	0	2	0	0	0	2	24	0
	소방시설설계업	0	0	0	0	0	0	0	0	0	0	0	0	0
	소방공사업	15	0	0	0	0	0	0	0	0	0	0	15	0
	소방공사감리업	2	0	0	0	0	0	2	0	0	0	2	0	0
	소방시설관리업	3	0	0	0	0	0	0	0	0	0	0	3	0
	방염업	0	0	0	0	0	0	0	0	0	0	0	0	0
	탱크시험자	0	0	0	0	0	0	0	0	0	0	0	0	0
	안전관리대행기관	1	0	0	0	0	0	0	0	0	0	0	1	0
소방안전관리자	5	0	0	0	0	0	0	0	0	0	0	5	0	

구 분	계	면허(등록 및 지정) 취소						영업정지					시정 명령	과징금 부과	
		소계	사위 및 부정 면허	결격 사유	기준 미달	대여 등 사용	기타	소계	기준 미달	대여 등 사용	신고 고지 의무 위반	기타			
총 북	계	22	0	0	0	0	0	0	0	0	0	0	0	22	0
	소방시설설계업	1	0	0	0	0	0	0	0	0	0	0	0	1	0
	소방공사업	6	0	0	0	0	0	0	0	0	0	0	0	6	0
	소방공사감리업	0	0	0	0	0	0	0	0	0	0	0	0	0	0
	소방시설관리업	2	0	0	0	0	0	0	0	0	0	0	0	2	0
	방염업	1	0	0	0	0	0	0	0	0	0	0	0	1	0
	탱크시험자	0	0	0	0	0	0	0	0	0	0	0	0	0	0
	안전관리대행기관	0	0	0	0	0	0	0	0	0	0	0	0	0	0
	소방안전관리자	12	0	0	0	0	0	0	0	0	0	0	0	12	0
총 남	소 계	1	0	0	0	0	0	0	1	0	0	0	1	0	0
	소방시설설계업	1	0	0	0	0	0	0	1	0	0	0	1	0	0
	소방공사업	0	0	0	0	0	0	0	0	0	0	0	0	0	0
	소방공사감리업	0	0	0	0	0	0	0	0	0	0	0	0	0	0
	소방시설관리업	0	0	0	0	0	0	0	0	0	0	0	0	0	0
	방염업	0	0	0	0	0	0	0	0	0	0	0	0	0	0
	탱크시험자	0	0	0	0	0	0	0	0	0	0	0	0	0	0
	안전관리대행기관	0	0	0	0	0	0	0	0	0	0	0	0	0	0
	소방안전관리자	0	0	0	0	0	0	0	0	0	0	0	0	0	0
전 북	소 계	17	0	0	0	0	0	0	0	0	0	0	0	17	0
	소방시설설계업	1	0	0	0	0	0	0	0	0	0	0	0	1	0
	소방공사업	16	0	0	0	0	0	0	0	0	0	0	0	16	0
	소방공사감리업	0	0	0	0	0	0	0	0	0	0	0	0	0	0
	소방시설관리업	0	0	0	0	0	0	0	0	0	0	0	0	0	0
	방염업	0	0	0	0	0	0	0	0	0	0	0	0	0	0
	탱크시험자	0	0	0	0	0	0	0	0	0	0	0	0	0	0
	안전관리대행기관	0	0	0	0	0	0	0	0	0	0	0	0	0	0
	소방안전관리자	0	0	0	0	0	0	0	0	0	0	0	0	0	0
전 남	소 계	39	0	0	0	0	0	0	1	0	0	0	1	38	0
	소방시설설계업	1	0	0	0	0	0	0	0	0	0	0	0	1	0
	소방공사업	36	0	0	0	0	0	0	1	0	0	0	1	35	0
	소방공사감리업	2	0	0	0	0	0	0	0	0	0	0	0	2	0
	소방시설관리업	0	0	0	0	0	0	0	0	0	0	0	0	0	0
	방염업	0	0	0	0	0	0	0	0	0	0	0	0	0	0
	탱크시험자	0	0	0	0	0	0	0	0	0	0	0	0	0	0
	안전관리대행기관	0	0	0	0	0	0	0	0	0	0	0	0	0	0
	소방안전관리자	0	0	0	0	0	0	0	0	0	0	0	0	0	0

구 분	계	면허(등록 및 지정) 취소						영업정지					시정 명령	과징금 부과	
		소계	사위 및 부정 면허	결격 사유	기준 미달	대여 등 사용	기타	소계	기준 미달	대여 등 사용	신고 고지 의무 위반	기타			
경 북	계	12	0	0	0	0	0	0	1	0	0	1	0	5	6
	소방시설설계업	0	0	0	0	0	0	0	0	0	0	0	0	0	0
	소방공사업	8	0	0	0	0	0	0	1	0	0	1	0	3	4
	소방공사감리업	2	0	0	0	0	0	0	0	0	0	0	0	0	2
	소방시설관리업	0	0	0	0	0	0	0	0	0	0	0	0	0	0
	방염업	0	0	0	0	0	0	0	0	0	0	0	0	0	0
	탱크시험자	0	0	0	0	0	0	0	0	0	0	0	0	0	0
	안전관리대행기관	0	0	0	0	0	0	0	0	0	0	0	0	0	0
소방안전관리자	2	0	0	0	0	0	0	0	0	0	0	0	2	0	
경 남	소 계	20	0	0	0	0	0	0	0	0	0	0	0	19	1
	소방시설설계업	0	0	0	0	0	0	0	0	0	0	0	0	0	0
	소방공사업	14	0	0	0	0	0	0	0	0	0	0	0	14	0
	소방공사감리업	2	0	0	0	0	0	0	0	0	0	0	0	1	1
	소방시설관리업	4	0	0	0	0	0	0	0	0	0	0	0	4	0
	방염업	0	0	0	0	0	0	0	0	0	0	0	0	0	0
	탱크시험자	0	0	0	0	0	0	0	0	0	0	0	0	0	0
	안전관리대행기관	0	0	0	0	0	0	0	0	0	0	0	0	0	0
소방안전관리자	0	0	0	0	0	0	0	0	0	0	0	0	0	0	
제 주	소 계	9	1	0	0	1	0	0	0	0	0	0	0	8	0
	소방시설설계업	0	0	0	0	0	0	0	0	0	0	0	0	0	0
	소방공사업	1	1	0	0	1	0	0	0	0	0	0	0	0	0
	소방공사감리업	0	0	0	0	0	0	0	0	0	0	0	0	0	0
	소방시설관리업	0	0	0	0	0	0	0	0	0	0	0	0	0	0
	방염업	0	0	0	0	0	0	0	0	0	0	0	0	0	0
	탱크시험자	0	0	0	0	0	0	0	0	0	0	0	0	0	0
	안전관리대행기관	0	0	0	0	0	0	0	0	0	0	0	0	0	0
소방안전관리자	8	0	0	0	0	0	0	0	0	0	0	0	8	0	
창 원	소 계	4	0	0	0	0	0	0	0	0	0	0	0	3	1
	소방시설설계업	0	0	0	0	0	0	0	0	0	0	0	0	0	0
	소방공사업	4	0	0	0	0	0	0	0	0	0	0	0	3	1
	소방공사감리업	0	0	0	0	0	0	0	0	0	0	0	0	0	0
	소방시설관리업	0	0	0	0	0	0	0	0	0	0	0	0	0	0
	방염업	0	0	0	0	0	0	0	0	0	0	0	0	0	0
	탱크시험자	0	0	0	0	0	0	0	0	0	0	0	0	0	0
	안전관리대행기관	0	0	0	0	0	0	0	0	0	0	0	0	0	0
소방안전관리자	0	0	0	0	0	0	0	0	0	0	0	0	0	0	

29-1 소방시설공사업등 시·도별 행정처분 현황

구 분	계	면허(등록 및 지정) 취소						영업정지					시 정 명 령	과 징 금 부 과
		소계	사위 및 부정 면허	결격 사유	기준 미달	대여 등 사용	기타	소계	기준 미달	대여 등 사용	신고 고지 의무 위반	기타		
계	389	11	3	0	8	0	0	22	8	0	1	13	300	56
서울	87	3	3	0	0	0	0	9	5	0	0	4	59	16
부산	10	3	0	0	3	0	0	2	1	0	0	1	0	5
대구	29	0	0	0	0	0	0	0	0	0	0	0	29	0
인천	22	0	0	0	0	0	0	0	0	0	0	0	20	2
광주	4	2	0	0	2	0	0	2	1	0	0	1	0	0
대전	3	0	0	0	0	0	0	0	0	0	0	0	3	0
울산	2	0	0	0	0	0	0	0	0	0	0	0	1	1
세종	2	0	0	0	0	0	0	0	0	0	0	0	2	0
경기북부	13	1	0	0	1	0	0	1	0	0	0	1	11	0
경기	67	1	0	0	1	0	0	3	1	0	1	1	39	24
강원	26	0	0	0	0	0	0	2	0	0	0	2	24	0
충북	22	0	0	0	0	0	0	0	0	0	0	0	22	0
충남	1	0	0	0	0	0	0	1	0	0	0	1	0	0
전북	17	0	0	0	0	0	0	0	0	0	0	0	17	0
전남	39	0	0	0	0	0	0	1	0	0	0	1	38	0
경북	12	0	0	0	0	0	0	1	0	0	0	1	5	6
경남	20	0	0	0	0	0	0	0	0	0	0	0	19	1
제주	9	1	0	0	1	0	0	0	0	0	0	0	8	0
창원	4	0	0	0	0	0	0	0	0	0	0	0	3	1



National Fire Agency 119

# 사법처리 및 과태료



## ▶ 과태료 부과기준 및 절차

### ○ 과태료의 성격

형벌의 성질을 가지지 않는 금전벌로서 법령규정의 형식적인 의무위반자에 대하여 제재(제재)를 과하는 행정질서벌

⇒ 행정상의 의무이행을 담보하기 위한 수단

### ○ 부과근거 및 부과권자

가. 근 거

- 「소방기본법」 제56조, 제57조
- 「화재의 예방 및 안전관리에 관한 법률」 제52조
- 「소방시설 설치 및 관리에 관한 법률」 제61조
- 「다중이용업소의 안전관리에 관한 특별법」 제25조
- 「소방시설공사법」 제40조
- 「위험물안전관리법」 제39조

나. 부과권자 : 시·도지사, 소방본부장, 소방서장

### ○ 부과 일반기준

- 과태료부과권자는 위반행위의 동기와 그 결과를 참작하여 개별기준의 과태료 부과 기준액의 1/2까지 경감하여 부과 가능
- 위반행위의 횟수에 따른 부과기준을 최근 1년간 같은 행위로 과태료 처분을 받은 경우에 적용하되, 위반행위에 대한 처분일과 그 처분 후 다시 적발되는 날을 기준으로 함

### ○ 부과절차

- 위반행위 적발 → 서면통지(과태료납부통지서) → 의견진술기회(10일 이상) 부여 → 징수 → 과태료 수납기록부 정리(시·도에 귀속)
- 60일 이내에 이의신청 → 해당 행정청 → 관할법원에 통보(14일 이내)

※ 과태료의 징수절차에 관하여는 「질서위반행위규제법령」에 따른다

30

시도별 사법처리현황

30-1 소방법 위반 사법처리 현황

구 분	총 계													
	계	관계자	소방 안전 관리자	위험물 설치자	위험물 안전 관리자	설계업	공사업	감리업	관리업	방염업	탱크 시험자	안전 관리 대행 기관	기타	
계	1,401	1,193	57	31	24	3	25	10	7	1	0	2	48	
소방 기본법	50조	1호	30	19	0	0	0	0	0	0	0	0	0	11
		2호	0	0	0	0	0	0	0	0	0	0	0	0
		3호	5	2	0	0	0	0	0	0	0	0	0	3
		4호	26	23	0	0	0	0	0	0	0	0	0	3
	51조	0	0	0	0	0	0	0	0	0	0	0	0	
	52조	1호	0	0	0	0	0	0	0	0	0	0	0	0
	54조	1의2	3	3	0	0	0	0	0	0	0	0	0	0
		2호	0	0	0	0	0	0	0	0	0	0	0	0
		3호	0	0	0	0	0	0	0	0	0	0	0	0
		4호	7	5	0	1	0	0	0	0	0	0	0	1
		5호	0	0	0	0	0	0	0	0	0	0	0	0
	소방시설 공사업법	35조	1호	23	4	0	0	0	10	1	0	0	0	8
			2호	6	6	0	0	0	0	0	0	0	0	0
		36조	1호	0	0	0	0	0	0	0	0	0	0	0
2호			20	13	0	0	1	3	3	0	0	0	0	
3호			11	5	0	0	1	0	0	5	0	0	0	
4호			8	7	0	0	0	0	0	0	0	0	1	
4의2			0	0	0	0	0	0	0	0	0	0	0	
4의3			13	11	0	0	0	0	1	1	0	0	0	
5호			14	11	0	0	0	0	3	0	0	0	0	
6호			5	3	0	0	0	0	2	0	0	0	0	
6의2	5	3	1	0	0	0	1	0	0	0	0			
7호	0	0	0	0	0	0	0	0	0	0	0			
37조	1호	3	2	0	0	1	0	0	0	0	0	0		
	2호	4	0	0	0	0	0	1	3	0	0	0		
	3호	2	2	0	0	0	0	0	0	0	0	0		
	4호	0	0	0	0	0	0	0	0	0	0	0		
	4의2	7	7	0	0	0	0	0	0	0	0	0		
	5호	3	0	0	0	0	0	3	0	0	0	0		
	6호	2	0	0	0	0	0	1	0	0	0	1		
	7호	0	0	0	0	0	0	0	0	0	0	0		

구 분			총 계												
			계	관계자	소방 안전 관리자	위험물 설치자	위험물 안전 관리자	설계업	공사업	감리업	관리업	방염업	탱크 시험자	안전 관리 대행 기관	기타
소방시설 공사업법	38조	1호	6	4	0	0	0	0	0	0	0	0	0	0	2
		2호	1	1	0	0	0	0	0	0	0	0	0	0	0
화재의 예방 및 안전 관리에 관한 법률	50조 1항	1호	8	8	0	0	0	0	0	0	0	0	0	0	0
		2호	4	2	2	0	0	0	0	0	0	0	0	0	0
		3호	3	1	0	1	1	0	0	0	0	0	0	0	0
		4호	1	1	0	0	0	0	0	0	0	0	0	0	0
	50조 2항	1호	1	1	0	0	0	0	0	0	0	0	0	0	0
		2호	0	0	0	0	0	0	0	0	0	0	0	0	0
		3호	0	0	0	0	0	0	0	0	0	0	0	0	0
	50조 3항	1호	2	2	0	0	0	0	0	0	0	0	0	0	0
		2호	2	0	0	1	1	0	0	0	0	0	0	0	0
		3호	177	165	10	0	0	0	0	0	0	0	0	0	2
		4호	1	1	0	0	0	0	0	0	0	0	0	0	0
		5호	3	2	0	0	0	0	0	0	0	0	0	0	1
		6호	6	6	0	0	0	0	0	0	0	0	0	0	0
	소방시설 설치 및 관리에 관한 법률	56조	1항	27	23	4	0	0	0	0	0	0	0	0	0
2항			6	6	0	0	0	0	0	0	0	0	0	0	0
57조		1호	37	34	3	0	0	0	0	0	0	0	0	0	0
		2호	0	0	0	0	0	0	0	0	0	0	0	0	0
		3호	2	2	0	0	0	0	0	0	0	0	0	0	0
		4호	19	19	0	0	0	0	0	0	0	0	0	0	0
		5호	2	2	0	0	0	0	0	0	0	0	0	0	0
		6호	0	0	0	0	0	0	0	0	0	0	0	0	0
		7호	5	1	4	0	0	0	0	0	0	0	0	0	0
		8호	0	0	0	0	0	0	0	0	0	0	0	0	0
9호		9	7	2	0	0	0	0	0	0	0	0	0	0	
58조		1호	632	589	28	0	0	0	0	0	7	0	0	2	6
		2호	6	6	0	0	0	0	0	0	0	0	0	0	0
		3호	0	0	0	0	0	0	0	0	0	0	0	0	0
		4호	0	0	0	0	0	0	0	0	0	0	0	0	0
		5호	0	0	0	0	0	0	0	0	0	0	0	0	0
		6호	0	0	0	0	0	0	0	0	0	0	0	0	0

구 분		총 계													
		계	관계자	소방 안전 관리자	위험물 설치자	위험물 안전 관리자	설계업	공사업	감리업	관리업	방염업	탱크 시험자	안전 관리 대행 기관	기타	
소방시설 설치 및 관리에 관한 법률	58조	7호	0	0	0	0	0	0	0	0	0	0	0	0	0
		8호	0	0	0	0	0	0	0	0	0	0	0	0	0
		9호	0	0	0	0	0	0	0	0	0	0	0	0	0
		10호	0	0	0	0	0	0	0	0	0	0	0	0	0
		11호	0	0	0	0	0	0	0	0	0	0	0	0	0
		12호	0	0	0	0	0	0	0	0	0	0	0	0	0
	59조	1호	0	0	0	0	0	0	0	0	0	0	0	0	0
		2호	0	0	0	0	0	0	0	0	0	0	0	0	0
3호		5	4	0	0	0	0	0	0	0	1	0	0	0	
4호		10	10	0	0	0	0	0	0	0	0	0	0	0	
위험물 안전 관리법	33조	1항	0	0	0	0	0	0	0	0	0	0	0	0	
		2항	0	0	0	0	0	0	0	0	0	0	0	0	
	34조	1항	3	3	0	0	0	0	0	0	0	0	0	0	
		2항	1	1	0	0	0	0	0	0	0	0	0	0	
	34조의2		6	3	0	1	1	0	0	0	0	0	0	1	
	34조의3		118	89	2	11	9	0	0	0	0	0	0	7	
	35조	3호	2	2	0	0	0	0	0	0	0	0	0	0	
		4호	5	3	1	1	0	0	0	0	0	0	0	0	
		5호	4	3	0	0	1	0	0	0	0	0	0	0	
		6호	0	0	0	0	0	0	0	0	0	0	0	0	
		7호	0	0	0	0	0	0	0	0	0	0	0	0	
		8호	0	0	0	0	0	0	0	0	0	0	0	0	
		9호	4	4	0	0	0	0	0	0	0	0	0	0	
	36조	1호	20	14	0	3	3	0	0	0	0	0	0	0	
		2호	38	23	0	10	5	0	0	0	0	0	0	0	
		3호	2	2	0	0	0	0	0	0	0	0	0	0	
3의2		0	0	0	0	0	0	0	0	0	0	0	0		
4호		1	1	0	0	0	0	0	0	0	0	0	0		
5호		4	3	0	1	0	0	0	0	0	0	0	0		
6호		11	10	0	0	0	0	0	0	0	0	0	1		
7호		8	7	0	1	0	0	0	0	0	0	0	0		
8호	0	0	0	0	0	0	0	0	0	0	0	0			

구 분		총 계													
		계	관계자	소방 안전 관리자	위험물 설치자	위험물 안전 관리자	설계업	공사업	감리업	관리업	방염업	탱크 시험자	안전 관리 대행 기관	기타	
위험물 안전 관리법	36조	9호	1	1	0	0	0	0	0	0	0	0	0	0	0
		10호	1	1	0	0	0	0	0	0	0	0	0	0	0
		11호	0	0	0	0	0	0	0	0	0	0	0	0	0
		12호	0	0	0	0	0	0	0	0	0	0	0	0	0
		13호	0	0	0	0	0	0	0	0	0	0	0	0	0
		14호	0	0	0	0	0	0	0	0	0	0	0	0	0
		15호	1	0	0	0	1	0	0	0	0	0	0	0	0
	37조	1호	19	9	0	2	6	0	0	0	0	0	0	0	2
		2호	1	1	0	0	0	0	0	0	0	0	0	0	0
		3호	0	0	0	0	0	0	0	0	0	0	0	0	0
		4호	8	7	0	0	0	0	0	0	0	0	0	0	1
		4의2	1	1	0	0	0	0	0	0	0	0	0	0	0
		5호	1	0	0	0	0	0	0	0	0	0	0	0	1
		6호	0	0	0	0	0	0	0	0	0	0	0	0	0
	다중 특별법	23조	1호	6	5	1	0	0	0	0	0	0	0	0	0
2호			0	0	0	0	0	0	0	0	0	0	0	0	

30-2 시도별 사법처리 현황

구 분	계	서울	부산	대구	인천	광주	대전	울산	세종	경기북부	경기기	강원	충북	충남	전북	전남	경북	경남	제주	창원		
계	1,401	170	101	66	65	45	11	0	9	80	321	88	44	72	42	38	79	99	54	17		
소방 기본법	50조	1호	30	0	8	4	0	0	0	0	0	0	7	1	0	0	2	0	0	3	5	
		2호	0	0	0	0	0	0	0	0	0	0	0	0	0	0	0	0	0	0	0	0
		3호	5	0	0	0	0	3	0	0	0	0	1	0	0	1	0	0	0	0	0	0
		4호	26	1	0	1	12	0	0	0	2	0	6	0	0	1	1	1	1	0	0	0
	51조	0	0	0	0	0	0	0	0	0	0	0	0	0	0	0	0	0	0	0	0	
	52조	1호	0	0	0	0	0	0	0	0	0	0	0	0	0	0	0	0	0	0	0	0
	54조	1의2	3	0	0	0	0	0	0	0	0	0	0	0	0	0	0	3	0	0	0	0
		2호	0	0	0	0	0	0	0	0	0	0	0	0	0	0	0	0	0	0	0	0
		3호	0	0	0	0	0	0	0	0	0	0	0	0	0	0	0	0	0	0	0	0
		4호	7	0	0	0	0	0	0	0	0	0	0	1	0	0	0	0	0	0	0	6
		5호	0	0	0	0	0	0	0	0	0	0	0	0	0	0	0	0	0	0	0	0
	소방 시설 공사업법	35조	1호	23	5	2	0	0	4	0	0	0	2	1	3	2	2	0	0	0	2	0
			2호	6	0	0	0	0	0	0	0	0	5	0	0	0	0	1	0	0	0	0
		36조	1호	0	0	0	0	0	0	0	0	0	0	0	0	0	0	0	0	0	0	0
2호			20	2	11	0	0	0	0	0	0	1	2	0	2	0	0	0	2	0	0	
3호			11	2	2	0	0	0	0	0	0	3	1	1	0	0	0	1	1	0	0	
4호			8	1	1	0	0	2	0	0	1	1	0	0	0	0	0	2	0	0	0	
4의2			0	0	0	0	0	0	0	0	0	0	0	0	0	0	0	0	0	0	0	
4의3			13	0	4	2	0	0	0	0	0	2	1	0	3	0	0	0	1	0	0	
5호			14	3	3	1	0	0	0	0	0	1	2	0	1	0	0	0	1	2	0	
6호			5	0	0	0	0	1	0	0	1	1	0	1	0	0	0	0	0	1	0	
6의2		5	4	0	0	0	0	0	0	0	1	0	0	0	0	0	0	0	0	0		
7호		0	0	0	0	0	0	0	0	0	0	0	0	0	0	0	0	0	0	0		
37조		1호	3	0	0	0	0	1	0	0	0	0	1	0	0	1	0	0	0	0	0	
	2호	4	2	0	0	0	0	0	0	0	0	1	0	0	0	0	0	0	1	0		
	3호	2	0	0	1	0	0	0	0	0	1	0	0	0	0	0	0	0	0	0		
	4호	0	0	0	0	0	0	0	0	0	0	0	0	0	0	0	0	0	0	0		
	4의2	7	0	1	0	0	0	0	0	0	6	0	0	0	0	0	0	0	0	0		
	5호	3	1	0	0	0	2	0	0	0	0	0	0	0	0	0	0	0	0	0		
6호	2	0	0	0	0	0	0	0	0	0	0	2	0	0	0	0	0	0	0			

구 분		계	서울	부산	대구	인천	광주	대전	울산	세종	경기북부	경기	강원	충북	충남	전북	전남	경북	경남	제주	창원	
소방 시설 공사 업법	37조	7호	0	0	0	0	0	0	0	0	0	0	0	0	0	0	0	0	0	0	0	0
	38조	1호	6	0	0	0	0	0	0	0	0	6	0	0	0	0	0	0	0	0	0	0
		2호	1	0	0	0	0	0	0	0	0	0	0	1	0	0	0	0	0	0	0	0
화재의 예방 및 안전 관리에 관한 법률	50조 1항	1호	8	0	0	0	0	1	0	0	0	0	0	1	1	2	1	1	0	0	1	0
		2호	4	0	0	0	0	0	0	0	0	0	3	0	0	1	0	0	0	0	0	0
		3호	3	0	0	0	0	0	0	0	0	0	1	0	0	2	0	0	0	0	0	0
		4호	1	0	0	0	0	0	0	0	0	0	1	0	0	0	0	0	0	0	0	0
	50조 2항	1호	1	0	0	0	0	0	0	0	0	0	1	0	0	0	0	0	0	0	0	0
		2호	0	0	0	0	0	0	0	0	0	0	0	0	0	0	0	0	0	0	0	0
		3호	0	0	0	0	0	0	0	0	0	0	0	0	0	0	0	0	0	0	0	0
	50조 3항	1호	2	1	0	0	0	0	0	0	0	0	0	0	0	0	0	0	0	0	1	0
		2호	2	0	0	0	0	0	0	0	0	0	0	1	0	1	0	0	0	0	0	0
		3호	177	19	14	8	10	2	0	0	0	7	42	21	2	4	3	2	12	17	13	1
		4호	1	1	0	0	0	0	0	0	0	0	0	0	0	0	0	0	0	0	0	0
		5호	3	0	0	0	0	0	0	0	0	0	1	0	0	0	0	0	0	0	0	0
		6호	6	0	0	0	0	0	0	0	0	0	0	0	0	6	0	0	0	0	0	0
	소방 시설 설치 및 관리에 관한 법률	56조	1항	27	1	5	2	0	1	0	0	0	2	7	1	0	2	2	0	1	3	0
2항			6	0	0	1	0	0	0	0	0	1	4	0	0	0	0	0	0	0	0	0
57조		1호	37	7	11	0	3	1	0	0	0	1	6	0	1	3	0	1	1	1	1	0
		2호	0	0	0	0	0	0	0	0	0	0	0	0	0	0	0	0	0	0	0	0
		3호	2	0	0	0	0	0	0	0	0	0	1	0	0	0	0	0	0	0	0	1
		4호	19	0	0	0	0	0	0	0	0	0	19	0	0	0	0	0	0	0	0	0
		5호	2	0	0	0	0	0	0	0	0	0	2	0	0	0	0	0	0	0	0	0
		6호	0	0	0	0	0	0	0	0	0	0	0	0	0	0	0	0	0	0	0	0
		7호	5	0	0	1	0	0	0	0	0	0	0	0	4	0	0	0	0	0	0	0
8호		0	0	0	0	0	0	0	0	0	0	0	0	0	0	0	0	0	0	0	0	
9호		9	0	0	0	0	0	0	0	0	0	9	0	0	0	0	0	0	0	0	0	
58조		1호	632	107	26	41	39	22	10	0	2	44	122	36	16	29	12	20	39	39	27	1
		2호	6	0	0	0	0	0	0	0	0	6	0	0	0	0	0	0	0	0	0	0
		3호	0	0	0	0	0	0	0	0	0	0	0	0	0	0	0	0	0	0	0	0
	4호	0	0	0	0	0	0	0	0	0	0	0	0	0	0	0	0	0	0	0	0	

구 분		계	서울	부산	대구	인천	광주	대전	울산	세종	경기북부	경기	강원	충북	충남	전북	전남	경북	경남	제주	창원		
소방 시설 설치 및 관리에 관한 법률	58조	5호	0	0	0	0	0	0	0	0	0	0	0	0	0	0	0	0	0	0	0	0	
		6호	0	0	0	0	0	0	0	0	0	0	0	0	0	0	0	0	0	0	0	0	0
		7호	0	0	0	0	0	0	0	0	0	0	0	0	0	0	0	0	0	0	0	0	0
		8호	0	0	0	0	0	0	0	0	0	0	0	0	0	0	0	0	0	0	0	0	0
		9호	0	0	0	0	0	0	0	0	0	0	0	0	0	0	0	0	0	0	0	0	0
		10호	0	0	0	0	0	0	0	0	0	0	0	0	0	0	0	0	0	0	0	0	0
		11호	0	0	0	0	0	0	0	0	0	0	0	0	0	0	0	0	0	0	0	0	0
		12호	0	0	0	0	0	0	0	0	0	0	0	0	0	0	0	0	0	0	0	0	0
	59조	1호	0	0	0	0	0	0	0	0	0	0	0	0	0	0	0	0	0	0	0	0	0
		2호	0	0	0	0	0	0	0	0	0	0	0	0	0	0	0	0	0	0	0	0	0
		3호	5	5	0	0	0	0	0	0	0	0	0	0	0	0	0	0	0	0	0	0	0
		4호	10	2	0	0	0	0	0	0	0	0	8	0	0	0	0	0	0	0	0	0	0
위험물 안전 관리법	33조		0	0	0	0	0	0	0	0	0	0	0	0	0	0	0	0	0	0	0	0	
			0	0	0	0	0	0	0	0	0	0	0	0	0	0	0	0	0	0	0	0	0
	34조		3	0	0	0	0	0	0	0	0	0	0	3	0	0	0	0	0	0	0	0	0
			1	1	0	0	0	0	0	0	0	0	0	0	0	0	0	0	0	0	0	0	0
	34조의2	6	0	0	0	0	0	0	0	2	0	0	0	1	2	0	0	1	0	0	0	0	
	34조의3	118	4	10	1	1	2	0	0	3	7	33	3	5	7	13	3	12	13	1	0	0	
	35조	3호	2	0	0	0	0	0	0	0	0	0	0	2	0	0	0	0	0	0	0	0	0
		4호	5	0	0	0	0	0	0	0	0	3	0	0	0	0	0	0	1	1	0	0	0
		5호	4	0	0	0	0	1	0	0	0	1	0	0	0	0	1	0	0	0	0	0	1
		6호	0	0	0	0	0	0	0	0	0	0	0	0	0	0	0	0	0	0	0	0	0
		7호	0	0	0	0	0	0	0	0	0	0	0	0	0	0	0	0	0	0	0	0	0
		8호	0	0	0	0	0	0	0	0	0	0	0	0	0	0	0	0	0	0	0	0	0
9호		4	0	2	1	0	0	0	0	0	0	0	1	0	0	0	0	0	0	0	0	0	
36조	1호	20	0	1	2	0	0	1	0	1	1	8	0	0	1	0	0	3	2	0	0	0	
	2호	38	0	0	0	0	0	0	0	1	1	10	0	0	0	5	6	3	11	1	0	0	
	3호	2	0	0	0	0	1	0	0	0	0	0	0	1	0	0	0	0	0	0	0	0	
	3의2	0	0	0	0	0	0	0	0	0	0	0	0	0	0	0	0	0	0	0	0	0	
	4호	1	0	0	0	0	0	0	0	0	1	0	0	0	0	0	0	0	0	0	0	0	
	5호	4	0	0	0	0	0	0	0	0	1	1	1	0	1	0	0	0	0	0	0	0	

구 분	계	서	부	대	인	광	대	울	세	경	경	강	충	충	전	전	경	경	제	창			
		울	산	구	천	주	전	산	종	기	원	북	남	북	남	북	남	주	원				
위험물 안전법	36조	6호	11	1	0	0	0	1	0	0	0	1	1	1	1	0	0	0	4	0	0		
		7호	8	0	0	0	0	0	0	0	0	1	4	0	0	2	0	0	1	0	0	0	
		8호	0	0	0	0	0	0	0	0	0	0	0	0	0	0	0	0	0	0	0	0	
		9호	1	0	0	0	0	0	0	0	0	0	1	0	0	0	0	0	0	0	0	0	
		10호	1	0	0	0	0	0	0	0	0	0	0	0	0	0	0	0	0	1	0	0	
		11호	0	0	0	0	0	0	0	0	0	0	0	0	0	0	0	0	0	0	0	0	
		12호	0	0	0	0	0	0	0	0	0	0	0	0	0	0	0	0	0	0	0	0	
		13호	0	0	0	0	0	0	0	0	0	0	0	0	0	0	0	0	0	0	0	0	
		14호	0	0	0	0	0	0	0	0	0	0	0	0	0	0	0	0	0	0	0	0	
		15호	1	0	0	0	0	0	0	0	0	0	0	1	0	0	0	0	0	0	0	0	
		37조	1호	19	3	0	4	0	0	0	0	0	1	6	1	0	1	1	0	0	1	1	0
			2호	1	0	0	0	0	0	0	0	0	0	0	0	0	1	0	0	0	0	0	0
			3호	0	0	0	0	0	0	0	0	0	0	0	0	0	0	0	0	0	0	0	0
			4호	8	0	1	0	0	0	4	0	0	2	0	0	0	0	0	0	0	1	0	0
			4의2	1	0	0	0	0	0	0	0	0	0	1	0	0	0	0	0	0	0	0	0
5호	1		0	0	0	0	0	0	0	0	1	0	0	0	0	0	0	0	0	0	0		
6호	0		0	0	0	0	0	0	0	0	0	0	0	0	0	0	0	0	0	0	0		
다중 특별법	23조	1호	6	0	0	0	0	0	0	0	6	0	0	0	0	0	0	0	0	0	0		
		2호	0	0	0	0	0	0	0	0	0	0	0	0	0	0	0	0	0	0	0		

31

과태료 부과현황

31-1

과태료 부과건수

구분	총계	소방기본법									소방시설공사업법								
		56조 ① 1호	56조 ① 2호	56조 ② 2의2	56조 ② 3의2	56조 ② 4호	56조 ② 6호	56조 ③	57조 ①	40조 ① 1호	40조 ① 2호	40조 ① 3호	40조 ① 4호	40조 ① 5호	40조 ① 6호	40조 ① 8호	40조 ① 8의2	40조 ① 9호	
계	7,987	10	3	2	28	0	4	1,639	248	601	9	4	78	9	2	4	39	1	
서울	1,184	5	0	0	4	0	0	36	3	112	1	0	31	4	0	3	15	1	
부산	221	0	0	1	0	0	0	30	0	43	0	0	4	1	0	0	2	0	
대구	234	0	0	0	0	0	0	39	0	4	0	0	4	0	0	1	0	0	
인천	421	0	0	0	18	0	0	12	0	53	0	0	3	0	0	0	2	0	
광주	158	0	0	0	0	0	0	59	0	32	0	0	4	0	0	0	1	0	
대전	193	0	0	0	0	0	0	56	5	15	0	0	0	0	0	0	0	0	
울산	181	0	0	0	0	0	0	2	0	7	0	2	1	0	0	0	1	0	
세종	19	0	0	0	0	0	0	4	1	3	0	0	2	0	0	0	0	0	
경기북부	456	0	0	0	0	0	0	153	0	38	0	0	1	0	0	0	2	0	
경기	1,718	1	1	0	2	0	0	438	24	120	6	0	8	1	0	0	5	0	
강원	394	1	0	0	0	0	4	68	104	21	0	0	8	0	0	0	1	0	
충북	302	0	0	0	0	0	0	83	0	9	0	0	1	0	0	0	0	0	
충남	735	3	0	1	0	0	0	342	29	13	2	0	3	0	2	0	2	0	
전북	219	0	0	0	0	0	0	59	1	17	0	0	1	0	0	0	0	0	
전남	460	0	2	0	0	0	0	173	0	38	0	0	1	0	0	0	5	0	
경북	439	0	0	0	0	0	0	21	43	41	0	0	2	0	0	0	2	0	
경남	365	0	0	0	4	0	0	50	3	24	0	2	1	0	0	0	0	0	
제주	236	0	0	0	0	0	0	11	35	1	0	0	2	3	0	0	1	0	
창원	52	0	0	0	0	0	0	3	0	10	0	0	1	0	0	0	0	0	

소방시설공사업법							화재의 예방 및 안전관리에 관한 법률								
40조 ① 10호	40조 ① 10의3	40조 ① 11호	40조 ① 11의2	40조 ① 13의2	40조 ① 13의3	40조 ① 14호	52조 ① 1호	52조 ① 2호	52조 ① 3호	52조 ① 4호	52조 ① 5호	52조 ① 6호	52조 ① 7호	52조 ① 8호	52조 ② 1호
0	0	1	4	4	0	0	30	9	219	18	6	3	17	0	27
0	0	0	3	1	0	0	25	9	31	1	0	0	2	0	0
0	0	0	0	0	0	0	0	0	5	4	1	0	0	0	1
0	0	0	0	0	0	0	0	0	5	0	0	0	0	0	0
0	0	0	0	0	0	0	0	0	19	1	1	0	0	0	0
0	0	0	0	0	0	0	0	0	0	0	0	0	0	0	2
0	0	0	0	0	0	0	0	0	7	0	0	0	1	0	0
0	0	0	0	0	0	0	1	0	3	1	1	0	1	0	1
0	0	0	0	0	0	0	0	0	1	0	0	0	0	0	0
0	0	0	0	0	0	0	0	0	10	0	0	0	1	0	0
0	0	1	0	0	0	0	1	0	75	7	2	3	11	0	4
0	0	0	0	0	0	0	0	0	10	0	0	0	0	0	0
0	0	0	0	0	0	0	0	0	10	2	0	0	0	0	1
0	0	0	1	3	0	0	0	0	16	0	0	0	0	0	1
0	0	0	0	0	0	0	1	0	2	0	0	0	0	0	5
0	0	0	0	0	0	0	1	0	6	0	0	0	0	0	4
0	0	0	0	0	0	0	0	0	7	1	0	0	1	0	7
0	0	0	0	0	0	0	1	0	8	1	1	0	0	0	0
0	0	0	0	0	0	0	0	0	3	0	0	0	0	0	1
0	0	0	0	0	0	0	0	0	1	0	0	0	0	0	0

구 분	화재의 예방 및 안전관리에 관한 법률						소방시설 설치 및 관리에 관한 법률										
	52조 ② 2호	52조 ② 3호	52조 ② 4호	52조 ② 5호	52조 ③	52조 ④	61조 ① 1호	61조 ① 2호	61조 ① 3호	61조 ① 4호	61조 ① 5호	61조 ① 6호	61조 ① 7호	61조 ① 8호	61조 ① 9호	61조 ① 10호	61조 ① 11호
계	3	512	32	51	564	4	282	122	500	44	0	11	102	592	565	20	31
서울	0	53	12	0	17	0	67	35	134	5	0	6	15	30	77	0	16
부산	0	13	1	1	4	0	9	8	12	1	0	0	1	21	15	4	0
대구	0	28	0	8	9	0	3	1	1	1	0	0	11	66	29	0	0
인천	1	36	0	0	4	1	26	3	93	0	0	0	9	45	52	1	4
광주	0	13	0	0	0	0	1	0	2	0	0	0	0	22	9	0	1
대전	0	0	0	0	0	0	9	1	32	2	0	2	2	35	15	0	1
울산	0	27	1	0	28	0	8	2	6	1	0	1	0	27	6	0	0
세종	0	0	0	0	0	0	0	1	0	0	0	0	0	4	1	0	0
경기북부	1	67	0	1	8	0	7	2	14	3	0	0	13	26	47	0	1
경기	0	88	11	39	186	3	43	56	124	18	0	1	23	81	111	15	0
강원	0	17	3	0	10	0	13	5	12	3	0	0	7	26	13	0	1
충북	0	15	0	0	34	0	11	0	7	0	0	0	2	35	35	0	0
충남	1	31	2	0	49	0	15	2	10	0	0	1	2	20	44	0	1
전북	0	11	0	0	27	0	5	0	7	0	0	0	0	6	11	0	0
전남	0	26	1	1	61	0	10	0	3	0	0	0	6	39	16	0	2
경북	0	46	0	0	64	0	7	2	2	0	0	0	2	55	28	0	1
경남	0	17	1	1	54	0	12	4	6	3	0	0	6	42	35	0	2
제주	0	9	0	0	9	0	35	0	32	7	0	0	1	8	19	0	0
창원	0	15	0	0	0	0	1	0	3	0	0	0	2	4	2	0	1

소방시설 설치 및 관리에 관한 법률				위험물안전관리법													조례 위반
61조 ① 12호	61조 ① 13호	61조 ① 14호	61조 ① 15호	39조 ① 1호	39조 ① 2호	39조 ① 3호	39조 ① 4호	39조 ① 5호	39조 ① 5의2	39조 ① 6호	39조 ① 6의2	39조 ① 7호	39조 ① 7의2	39조 ① 7의3	39조 ① 8호	39조 ① 9호	
1	12	4	2	28	100	50	152	225	11	10	11	6	30	32	7	1	212
1	1	0	2	6	5	4	12	9	3	9	0	1	0	1	1	0	160
0	0	0	0	0	4	1	0	2	0	0	0	0	0	0	0	0	16
0	0	0	0	0	4	0	1	7	0	0	1	0	0	1	0	0	1
0	0	0	0	3	3	4	3	4	0	0	1	1	2	0	0	0	0
0	0	0	0	1	2	1	2	3	0	0	0	0	0	1	0	0	0
0	0	0	0	0	1	0	1	0	0	0	1	0	0	1	0	0	0
0	0	0	0	1	10	3	4	11	0	0	1	0	0	0	0	0	12
0	0	0	0	0	0	0	0	1	0	0	0	0	0	0	0	0	0
0	0	0	0	2	3	0	10	16	0	0	0	2	1	7	1	1	0
0	5	1	0	8	10	5	33	28	1	0	2	0	0	8	0	0	0
0	0	0	0	5	5	1	5	9	3	0	0	0	5	1	0	0	1
0	0	0	0	0	3	7	12	11	1	0	0	0	0	2	0	0	1
0	1	3	0	0	9	4	15	28	1	1	0	2	3	1	0	0	6
0	0	0	0	0	2	3	14	24	1	0	0	0	0	3	1	0	4
0	0	0	0	0	11	4	9	14	0	0	4	0	3	2	4	0	0
0	0	0	0	0	11	3	16	32	0	0	0	0	6	0	0	0	1
0	5	0	0	0	5	9	9	17	0	0	0	0	0	3	0	0	5
0	0	0	0	0	11	1	6	7	0	0	1	0	10	0	0	0	5
0	0	0	0	2	1	0	0	2	1	0	0	0	0	1	0	0	0

구 분	다중이용업소의 안전관리에 관한 법률													
	25조 ① 1호	25조 ① 2호	25조 ① 2의2	25조 ① 2의3	25조 ① 3호	25조 ① 3의2	25조 ① 4호	25조 ① 5호	25조 ① 6호	25조 ① 6의2	25조 ① 6의3	25조 ① 6의4	25조 ① 7호	25조 ① 8호
계	116	99	146	3	40	4	136	11	21	52	1	0	10	0
서울	2	58	73	0	18	1	51	4	5	1	0	0	2	0
부산	0	1	5	0	0	0	10	0	0	0	0	0	0	0
대구	3	0	5	0	1	0	0	0	0	0	0	0	0	0
인천	0	4	1	1	1	1	6	0	1	0	1	0	0	0
광주	0	0	0	0	0	0	2	0	0	0	0	0	0	0
대전	1	0	3	0	0	0	1	0	0	0	0	0	1	0
울산	1	1	2	0	0	0	0	1	1	3	0	0	2	0
세종	0	0	1	0	0	0	0	0	0	0	0	0	0	0
경기북부	3	4	4	0	1	0	4	0	0	2	0	0	0	0
경기	4	17	21	1	9	1	38	5	5	3	0	0	4	0
강원	15	0	5	0	1	0	0	0	0	11	0	0	0	0
충북	0	1	2	0	1	0	16	0	0	0	0	0	0	0
충남	60	1	1	0	0	0	0	0	0	3	0	0	0	0
전북	1	0	6	0	2	1	2	0	0	1	0	0	1	0
전남	0	2	2	0	3	0	4	0	1	2	0	0	0	0
경북	10	2	1	0	0	0	0	0	2	23	0	0	0	0
경남	11	3	9	1	0	0	0	1	6	3	0	0	0	0
제주	5	4	4	0	3	0	2	0	0	0	0	0	0	0
창원	0	1	1	0	0	0	0	0	0	0	0	0	0	0



**31-2 과태료 부과금액(법령상 과태료의 부과기준에 따른 금액을 말함)**

(단위: 천원)

구 분	총 계	소방기본법							
		56조 ① 1호	56조 ① 2호	56조 ② 2의2	56조 ② 3의2	56조 ② 4호	56조 ② 6호	56조 ③	57조 ①
계	6,818,552	6,800	12,400	400	13,130	0	3,080	653,095	36,085
서울	1,058,915	0	2,400	0	2,000	0	0	13,500	560
부산	210,866	1,600	0	0	0	0	0	15,000	0
대구	390,704	0	0	0	0	0	0	28,527	0
인천	446,425	0	0	0	9,000	0	0	6,039	0
광주	113,296	0	0	0	0	0	0	25,716	0
대전	115,361	0	0	0	0	0	0	22,163	800
울산	223,817	0	0	0	0	0	0	900	0
세종	18,400	0	0	0	0	0	0	2,000	200
경기북부	421,770	0	0	0	0	0	0	71,121	0
경기	1,107,327	2,000	4,000	0	880	0	0	163,988	0
강원	375,830	2,000	0	0	0	0	2,600	33,200	18,440
충북	266,462	0	0	0	0	0	0	33,314	0
충남	427,118	1,200	0	400	0	0	0	112,666	4,360
전북	193,660	0	0	0	0	0	0	23,939	216
전남	289,770	0	6,000	0	0	0	0	60,560	0
경북	494,491	0	0	0	0	0	480	10,100	8,040
경남	446,114	0	0	0	1,250	0	0	24,300	600
제주	163,066	0	0	0	0	0	0	4,562	2,869
창원	55,160	0	0	0	0	0	0	1,500	0

소방시설공사업법										
40조 ① 1호	40조 ① 2호	40조 ① 3호	40조 ① 4호	40조 ① 5호	40조 ① 6호	40조 ① 8호	40조 ① 8의2	40조 ① 9호	40조 ① 10호	40조 ① 10의3
325,028	960	7,200	132,820	8,000	0	2,800	19,660	0	0	0
63,240	0	0	57,200	2,000	0	1,200	8,260	0	0	0
25,760	0	0	7,600	2,000	0	0	1,080	0	0	0
2,160	0	0	7,200	0	0	1,600	0	0	0	0
30,120	0	0	5,600	0	0	0	1,080	0	0	0
17,720	0	0	5,680	0	0	0	480	0	0	0
7,560	0	0	0	0	0	0	0	0	0	0
3,720	0	3,200	2,000	0	0	0	480	0	0	0
2,200	0	0	4,000	0	0	0	0	0	0	0
21,705	0	0	480	0	0	0	1,080	0	0	0
57,982	0	0	11,800	1,600	0	0	2,400	0	0	0
12,040	0	0	15,000	0	0	0	600	0	0	0
4,920	0	0	1,600	0	0	0	0	0	0	0
3,840	960	0	3,200	0	0	0	480	0	0	0
7,280	0	0	2,060	0	0	0	0	0	0	0
21,276	0	0	800	0	0	0	2,400	0	0	0
24,185	0	0	3,200	0	0	0	1,080	0	0	0
13,260	0	4,000	1,000	0	0	0	0	0	0	0
300	0	0	3,600	2,400	0	0	240	0	0	0
5,760	0	0	800	0	0	0	0	0	0	0

구분	소방시설공사업법					화재의 예방 및 안전관리에 관한 법률						
	40조 ① 11호	40조 ① 11의2	40조 ① 13의2	40조 ① 13의3	40조 ① 14호	52조 ① 1호	52조 ① 2호	52조 ① 3호	52조 ① 4호	52조 ① 5호	52조 ① 6호	52조 ① 7호
계	3,160	0	1,440	0	8,800	8,900	500	152,874	37,740	6,700	80	13,800
서울	0	0	1,440	0	8,800	0	0	12,900	2,400	800	0	2,000
부산	0	0	0	0	0	0	0	4,500	10,500	500	0	0
대구	0	0	0	0	0	0	0	3,800	0	0	0	0
인천	0	0	0	0	0	0	0	19,000	3,000	1,000	0	0
광주	0	0	0	0	0	0	0	0	0	0	0	0
대전	0	0	0	0	0	0	0	2,800	0	0	0	800
울산	0	0	0	0	0	200	0	2,600	3,000	1,000	0	800
세종	0	0	0	0	0	0	0	1,000	0	0	0	0
경기북부	0	0	0	0	0	0	500	8,200	0	0	0	1,000
경기	480	0	0	0	0	1,600	0	45,024	7,440	2,400	80	8,400
강원	0	0	0	0	0	0	0	8,800	0	0	0	0
충북	0	0	0	0	0	0	0	7,800	5,400	0	0	0
충남	2,680	0	0	0	0	0	0	9,800	0	0	0	0
전북	0	0	0	0	0	1,600	0	1,600	0	0	0	0
전남	0	0	0	0	0	2,400	0	2,800	0	0	0	0
경북	0	0	0	0	0	1,600	0	5,250	3,000	0	0	800
경남	0	0	0	0	0	1,500	0	6,500	3,000	1,000	0	0
제주	0	0	0	0	0	0	0	1,600	0	0	0	0
창원	0	0	0	0	0	0	0	8,900	0	0	0	0

화재의 예방 및 안전관리에 관한 법률								소방시설 설치 및 관리에 관한 법률			
52조 ① 8호	52조 ② 1호	52조 ② 2호	52조 ② 3호	52조 ② 4호	52조 ② 5호	52조 ③	52조 ④	61조 ① 1호	61조 ① 2호	61조 ① 3호	61조 ① 4호
400	31,260	7,000	424,155	18,300	27,027	178,055	3,000	440,612	234,150	284,249	40,800
0	0	2,500	34,900	9,700	0	7,950	0	133,400	88,500	80,130	0
0	2,000	0	11,900	800	500	2,030	0	9,800	17,700	6,900	2,000
0	0	0	35,030	0	3,427	4,600	0	2,400	3,000	400	800
0	0	0	36,780	0	0	1,700	3,000	51,400	6,240	64,400	0
0	1,600	0	13,900	0	0	0	0	1,600	0	900	0
0	0	0	0	0	0	0	0	14,400	1,200	14,400	2,400
0	2,000	0	27,000	1,600	0	11,533	0	13,200	5,400	5,400	1,600
0	0	0	0	0	0	0	0	0	3,000	0	0
0	0	0	60,100	0	500	3,000	0	12,780	5,400	12,400	4,400
0	2,760	0	70,628	2,000	20,700	40,190	0	66,900	73,710	53,031	13,000
0	0	0	22,700	2,000	0	4,750	0	23,400	12,000	10,300	6,000
0	500	0	16,950	0	0	12,200	0	14,400	0	3,502	0
0	800	0	20,600	400	0	11,000	0	19,500	0	4,200	0
0	5,600	0	5,921	0	0	8,540	0	5,800	0	3,200	0
0	4,800	0	12,310	800	400	15,793	0	10,400	0	1,200	0
400	9,600	4,500	32,278	0	500	24,871	0	10,800	6,000	2,000	0
0	0	0	12,250	1,000	1,000	26,250	0	20,500	12,000	4,500	4,800
0	1,600	0	3,408	0	0	3,648	0	29,532	0	15,186	5,800
0	0	0	7,500	0	0	0	0	400	0	2,200	0

구분	소방시설 설치 및 관리에 관한 법률										
	61조 ① 5호	61조 ① 6호	61조 ① 7호	61조 ① 8호	61조 ① 9호	61조 ① 10호	61조 ① 11호	61조 ① 12호	61조 ① 13호	61조 ① 14호	61조 ① 15호
계	0	21,240	260,580	466,119	601,119	5,400	27,400	0	43,600	0	0
서울	0	12,000	44,100	27,365	80,400	0	12,500	0	3,000	0	0
부산	0	0	3,000	18,200	26,154	4,400	0	0	0	0	0
대구	0	0	28,200	86,300	35,260	0	0	0	0	0	0
인천	0	0	27,000	29,600	53,966	1,000	5,200	0	0	0	0
광주	0	0	0	7,350	12,800	0	1,600	0	0	0	0
대전	0	4,800	3,600	15,823	11,361	0	800	0	0	0	0
울산	0	3,000	0	28,704	6,500	0	0	0	0	0	0
세종	0	0	0	2,000	500	0	0	0	0	0	0
경기북부	0	0	34,800	18,350	47,028	0	400	0	0	0	0
경기	0	240	45,480	48,360	125,347	0	0	0	5,200	0	0
강원	0	0	19,800	28,900	17,000	0	2,000	0	0	0	0
충북	0	0	4,800	27,534	30,856	0	0	0	0	0	0
충남	0	1,200	3,600	18,416	43,149	0	200	0	2,400	0	0
전북	0	0	0	2,998	13,340	0	0	0	0	0	0
전남	0	0	10,200	16,700	12,182	0	600	0	0	0	0
경북	0	0	5,400	41,573	33,230	0	1,600	0	0	0	0
경남	0	0	27,000	41,100	33,500	0	1,500	0	33,000	0	0
제주	0	0	1,200	4,846	17,046	0	0	0	0	0	0
창원	0	0	2,400	2,000	1,500	0	1,000	0	0	0	0

위험물안전관리법													
39조 ① 1호	39조 ① 2호	39조 ① 3호	39조 ① 4호	39조 ① 5호	39조 ① 5의2	39조 ① 6호	39조 ① 6의2	39조 ① 7호	39조 ① 7의2	39조 ① 7의3	39조 ① 8호	39조 ① 9호	조례 위반
93,500	188,885	160,720	358,693	617,265	23,900	6,450	20,000	10,250	71,845	56,200	10,600	2,000	53,280
19,500	8,750	0	30,600	21,300	5,400	5,250	0	2,500	0	1,250	1,000	0	27,620
0	3,700	5,000	0	5,500	0	0	0	0	0	0	0	0	7,700
0	17,000	0	2,800	114,600	0	0	2,500	0	0	2,500	0	0	500
9,400	7,500	11,000	10,500	19,000	0	0	2,500	2,000	10,000	0	0	0	0
3,500	3,000	4,000	5,300	5,250	0	0	0	0	0	2,000	0	0	0
0	2,000	0	2,000	0	0	0	2,000	0	0	2,000	0	0	0
4,000	22,500	13,000	11,900	31,100	0	0	2,000	0	0	0	0	0	4,800
0	0	0	0	2,500	0	0	0	0	0	0	0	0	0
5,000	4,000	0	27,300	40,922	0	0	0	3,500	3,200	14,000	1,000	2,000	0
20,000	12,600	8,120	61,936	35,371	0	200	2,000	0	0	12,700	0	0	0
22,500	11,000	2,500	20,500	24,050	9,500	0	0	0	11,000	2,500	0	0	3,000
0	8,000	24,000	32,515	21,700	500	0	0	0	0	4,000	0	0	400
0	12,200	14,000	26,200	52,650	4,000	1,000	0	2,250	7,812	1,000	0	0	2,300
0	4,635	8,000	32,096	42,897	2,000	0	0	0	0	5,000	2,000	0	960
0	19,000	12,200	17,289	27,240	0	0	7,000	0	4,000	2,000	6,600	0	2,200
5,600	27,500	12,500	49,600	98,700	0	0	0	0	25,470	0	0	0	500
0	12,000	45,000	19,650	48,400	0	0	0	0	0	6,250	0	0	2,500
0	11,500	1,400	8,507	17,585	0	0	2,000	0	10,363	0	0	0	800
4,000	2,000	0	0	8,500	2,500	0	0	0	0	1,000	0	0	0

구 분	다중이용업소의 안전관리에 관한 법률													
	25조 ① 1호	25조 ① 2호	25조 ① 2의2	25조 ① 2의3	25조 ① 3호	25조 ① 3의2	25조 ① 4호	25조 ① 5호	25조 ① 6호	25조 ① 6의2	25조 ① 6의3	25조 ① 6의4	25조 ① 7호	25조 ① 8호
계	84,738	79,977	124,918	8,640	92,680	9,102	86,755	5,054	15,204	62,325	1,000	0	4,654	0
서울	3,400	43,400	68,100	0	53,400	1,000	42,300	1,400	4,200	2,400	0	0	1,000	0
부산	0	1,000	4,485	0	0	0	9,557	0	0	0	0	0	0	0
대구	2,400	0	3,300	0	2,400	0	0	0	0	0	0	0	0	0
인천	0	4,000	1,000	5,400	0	1,000	6,000	0	1,000	0	1,000	0	0	0
광주	0	0	0	0	0	0	900	0	0	0	0	0	0	0
대전	400	0	2,600	0	0	0	400	0	0	0	0	0	1,054	0
울산	1,000	2,000	1,800	0	0	0	0	800	800	4,080	0	0	200	0
세종	0	0	1,000	0	0	0	0	0	0	0	0	0	0	0
경기북부	2,000	3,600	3,800	0	3,000	0	3,800	0	0	1,404	0	0	0	0
경기	3,708	13,077	14,833	240	14,102	6,302	13,527	1,854	3,200	3,937	0	0	2,000	0
강원	10,800	0	4,500	0	3,000	0	0	0	0	9,450	0	0	0	0
충북	0	800	2,000	0	2,400	0	6,371	0	0	0	0	0	0	0
충남	36,355	400	400	0	0	0	0	0	0	1,500	0	0	0	0
전북	800	0	3,800	0	6,378	800	1,400	0	0	400	0	0	400	0
전남	0	3,400	1,200	0	3,200	0	1,600	0	400	820	0	0	0	0
경북	10,000	0	800	0	0	0	0	0	0	33,334	0	0	0	0
경남	11,000	3,400	8,500	3,000	0	0	0	1,000	5,604	5,000	0	0	0	0
제주	2,875	2,500	2,000	0	4,800	0	900	0	0	0	0	0	0	0
창원	0	2,400	800	0	0	0	0	0	0	0	0	0	0	0



31-3 과태료 징수건수

구 분	총 계	건수 징수율 (%)	소방기본법							
			56조 ① 1호	56조 ① 2호	56조 ② 2의2	56조 ② 3의2	56조 ② 4호	56조 ② 6호	56조 ③	57조 ①
계	7,166	89.7	3	2	0	21	2	14	1,431	217
서울	1,096	92.6	0	0	0	2	0	0	34	8
부산	197	89.1	1	0	0	0	0	0	25	0
대구	201	85.9	0	0	0	0	0	0	26	0
인천	395	93.8	0	0	0	13	2	0	10	0
광주	147	93.0	0	0	0	0	0	0	50	0
대전	154	79.8	0	0	0	0	0	0	39	3
울산	176	97.2	0	0	0	0	0	0	2	0
세종	19	100.0	0	0	0	0	0	0	4	1
경기북부	389	85.3	0	0	0	0	0	0	131	0
경기	1,528	88.9	1	0	0	2	0	0	402	0
강원	380	96.4	1	0	0	0	0	4	66	104
충북	258	85.4	0	0	0	0	0	6	64	0
충남	660	89.8	0	0	0	0	0	0	306	29
전북	198	90.4	0	0	0	0	0	0	59	0
전남	400	87.0	0	2	0	0	0	0	145	0
경북	378	86.1	0	0	0	0	0	4	15	35
경남	333	91.2	0	0	0	4	0	0	45	3
제주	209	88.6	0	0	0	0	0	0	5	34
창원	48	92.3	0	0	0	0	0	0	3	0

소방시설공사업법										
40조 ① 1호	40조 ① 2호	40조 ① 3호	40조 ① 4호	40조 ① 5호	40조 ① 6호	40조 ① 8호	40조 ① 8의2	40조 ① 9호	40조 ① 10호	40조 ① 10의3
554	2	4	75	6	0	3	38	0	0	0
104	0	1	31	1	0	2	14	0	0	0
35	0	0	4	1	0	0	2	0	0	0
4	0	0	4	0	0	1	0	0	0	0
48	0	0	3	0	0	0	2	0	0	0
32	0	0	4	0	0	0	1	0	0	0
14	0	0	0	0	0	0	0	0	0	0
7	0	2	1	0	0	0	1	0	0	0
3	0	0	2	0	0	0	0	0	0	0
32	0	0	1	0	0	0	2	0	0	0
109	0	0	7	1	0	0	5	0	0	0
21	0	0	8	0	0	0	1	0	0	0
7	0	0	1	0	0	0	0	0	0	0
14	2	0	3	0	0	0	2	0	0	0
17	0	0	0	0	0	0	0	0	0	0
30	0	0	0	0	0	0	5	0	0	0
42	0	0	2	0	0	0	2	0	0	0
24	0	1	1	0	0	0	0	0	0	0
1	0	0	2	3	0	0	1	0	0	0
10	0	0	1	0	0	0	0	0	0	0

구분	소방시설공사업법					화재의 예방 및 안전관리에 관한 법률						
	40조 ① 11호	40조 ① 11의2	40조 ① 13의2	40조 ① 13의3	40조 ① 14호	52조 ① 1호	52조 ① 2호	52조 ① 3호	52조 ① 4호	52조 ① 5호	52조 ① 6호	52조 ① 7호
계	1	0	0	3	0	5	10	227	17	8	2	26
서울	0	0	0	0	0	0	9	29	1	0	0	2
부산	0	0	0	0	0	0	0	5	4	1	0	0
대구	0	0	0	0	0	0	0	5	0	0	0	0
인천	0	0	0	3	0	0	1	16	0	1	0	8
광주	0	0	0	0	0	0	0	0	0	0	0	0
대전	0	0	0	0	0	0	0	7	0	0	0	0
울산	0	0	0	0	0	1	0	3	1	1	0	1
세종	0	0	0	0	0	0	0	1	0	0	0	0
경기북부	0	0	0	0	0	0	0	25	1	0	1	3
경기	1	0	0	0	0	1	0	73	4	4	1	11
강원	0	0	0	0	0	0	0	9	0	0	0	0
충북	0	0	0	0	0	0	0	10	2	0	0	0
충남	0	0	0	0	0	0	0	19	2	0	0	0
전북	0	0	0	0	0	1	0	2	0	0	0	0
전남	0	0	0	0	0	1	0	6	0	0	0	0
경북	0	0	0	0	0	0	0	5	1	0	0	1
경남	0	0	0	0	0	1	0	8	1	1	0	0
제주	0	0	0	0	0	0	0	3	0	0	0	0
창원	0	0	0	0	0	0	0	1	0	0	0	0

화재의 예방 및 안전관리에 관한 법률								소방시설 설치 및 관리에 관한 법률			
52조 ① 8호	52조 ② 1호	52조 ② 2호	52조 ② 3호	52조 ② 4호	52조 ② 5호	52조 ③	52조 ④	61조 ① 1호	61조 ① 2호	61조 ① 3호	61조 ① 4호
1	25	8	445	30	54	502	9	289	121	447	45
0	0	7	45	11	0	18	4	81	43	120	0
0	1	0	12	1	1	2	0	9	8	11	1
0	0	0	25	0	8	4	0	3	1	1	1
0	0	0	29	1	0	18	1	21	3	75	9
0	2	0	13	0	0	0	0	1	0	2	0
0	0	0	0	0	0	0	0	7	1	30	2
0	1	0	27	1	0	27	0	8	2	6	1
0	0	0	0	0	0	0	0	0	1	0	0
0	0	0	44	2	0	7	1	4	2	12	3
0	3	0	85	9	43	150	3	50	49	115	15
0	0	0	17	3	0	8	0	13	5	11	3
0	1	0	13	0	0	27	0	11	0	6	0
0	1	0	28	1	0	48	0	17	0	10	0
0	5	0	10	0	0	20	0	5	0	7	0
0	4	0	25	0	1	57	0	9	0	2	0
1	6	1	36	0	0	58	0	7	2	2	0
0	0	0	14	1	1	50	0	9	4	5	3
0	1	0	8	0	0	8	0	33	0	29	7
0	0	0	14	0	0	0	0	1	0	3	0

구분	소방시설 설치 및 관리에 관한 법률										
	61조 ① 5호	61조 ① 6호	61조 ① 7호	61조 ① 8호	61조 ① 9호	61조 ① 10호	61조 ① 11호	61조 ① 12호	61조 ① 13호	61조 ① 14호	61조 ① 15호
계	7	11	102	534	433	3	22	0	12	0	1
서울	0	1	16	30	65	0	8	0	0	0	0
부산	0	0	1	20	11	3	0	0	0	0	0
대구	0	0	11	61	25	0	0	0	0	0	0
인천	5	1	9	36	41	0	4	0	1	0	1
광주	0	0	0	22	9	0	1	0	0	0	0
대전	0	1	2	31	7	0	1	0	0	0	0
울산	0	0	0	26	5	0	0	0	0	0	0
세종	0	0	0	4	1	0	0	0	0	0	0
경기북부	2	6	12	22	25	0	1	0	0	0	0
경기	0	1	24	88	85	0	0	0	6	0	0
강원	0	0	8	23	10	0	1	0	0	0	0
충북	0	0	3	29	31	0	0	0	0	0	0
충남	0	1	2	13	32	0	1	0	1	0	0
전북	0	0	0	6	10	0	0	0	0	0	0
전남	0	0	4	29	14	0	2	0	0	0	0
경북	0	0	2	46	18	0	1	0	0	0	0
경남	0	0	5	38	30	0	1	0	4	0	0
제주	0	0	1	6	14	0	0	0	0	0	0
창원	0	0	2	4	0	0	1	0	0	0	0

위험물안전관리법													
39조 ① 1호	39조 ① 2호	39조 ① 3호	39조 ① 4호	39조 ① 5호	39조 ① 5의2	39조 ① 6호	39조 ① 6의2	39조 ① 7호	39조 ① 7의2	39조 ① 7의3	39조 ① 8호	39조 ① 9호	조례 위반
23	91	48	140	195	12	4	10	5	23	28	7	2	218
5	3	1	14	4	2	2	0	1	0	1	1	1	162
0	4	1	0	2	0	0	0	0	0	0	0	0	16
0	3	0	1	6	0	0	1	0	0	1	0	0	1
2	2	4	2	5	0	0	1	1	2	0	0	0	0
0	2	1	1	3	0	0	0	0	0	1	0	0	0
0	1	0	1	0	0	0	1	0	0	1	0	0	0
1	10	3	4	11	0	0	1	0	0	0	0	0	12
0	0	0	0	1	0	0	0	0	0	0	0	0	0
1	2	0	9	11	0	0	0	2	1	7	1	1	0
8	10	5	35	20	0	1	1	0	0	5	0	0	0
4	5	1	4	9	3	0	0	0	5	1	0	0	1
0	2	8	9	7	1	0	0	0	0	2	0	0	1
0	8	5	13	30	3	1	0	1	1	1	0	0	6
0	1	3	10	22	1	0	0	0	0	2	1	0	4
0	10	3	8	13	0	0	4	0	3	2	4	0	5
0	11	3	15	26	1	0	0	0	2	0	0	0	1
0	5	9	9	17	0	0	0	0	0	3	0	0	5
0	11	1	5	6	0	0	1	0	9	0	0	0	4
2	1	0	0	2	1	0	0	0	0	1	0	0	0

구 분	다중이용업소의 안전관리에 관한 법률													
	25조 ① 1호	25조 ① 2호	25조 ① 2의2	25조 ① 2의3	25조 ① 3호	25조 ① 3의2	25조 ① 4호	25조 ① 5호	25조 ① 6호	25조 ① 6의2	25조 ① 6의3	25조 ① 6의4	25조 ① 7호	25조 ① 8호
계	104	88	136	4	38	7	130	10	17	44	1	0	9	0
서울	2	55	69	0	18	3	53	5	4	1	0	0	2	0
부산	0	1	5	0	0	0	9	0	0	0	0	0	0	0
대구	2	0	5	0	1	0	0	0	0	0	0	0	0	0
인천	0	4	1	2	1	1	4	0	0	0	1	0	0	0
광주	0	0	0	0	0	0	2	0	0	0	0	0	0	0
대전	1	0	3	0	0	0	1	0	0	0	0	0	0	0
울산	0	1	2	0	0	0	0	1	1	3	0	0	2	0
세종	0	0	1	0	0	0	0	0	0	0	0	0	0	0
경기북부	3	3	5	0	1	1	1	0	0	1	0	0	0	0
경기	3	15	16	1	9	1	37	3	5	1	0	0	4	0
강원	14	0	5	0	1	0	0	0	0	11	0	0	0	0
충북	0	0	1	0	1	0	15	0	0	0	0	0	0	0
충남	55	1	1	0	0	0	0	0	0	2	0	0	0	0
전북	1	0	5	0	1	1	2	0	0	1	0	0	1	0
전남	0	1	2	0	2	0	4	0	1	2	0	0	0	0
경북	11	0	1	0	0	0	0	0	0	20	0	0	0	0
경남	9	3	9	1	0	0	0	1	6	2	0	0	0	0
제주	3	4	4	0	3	0	2	0	0	0	0	0	0	0
창원	0	0	1	0	0	0	0	0	0	0	0	0	0	0



**31-4 과태료 징수금액(실제 징수된 금액을 말함.)**

구 분	총 계	금액 징수율 (%)	소방기본법							
			56조 ① 1호	56조 ① 2호	56조 ② 2의2	56조 ② 3의2	56조 ② 4호	56조 ② 6호	56조 ③	57조 ①
계	4,997,213	73.3	3,600	8,400	1,200	10,780	0	3,807	506,932	29,378
서울	823,549	77.8	0	800	0	800	0	0	11,800	480
부산	165,202	78.3	1,600	0	0	0	0	0	12,300	0
대구	169,913	43.5	0	0	0	0	0	0	10,392	0
인천	321,409	72.0	0	0	0	6,400	0	0	4,239	0
광주	102,827	90.8	0	0	0	0	0	0	21,136	0
대전	90,282	78.3	0	0	0	0	0	0	14,350	640
울산	193,260	86.3	0	0	0	0	0	0	800	0
세종	13,475	73.2	0	0	0	0	0	0	1,715	200
경기북부	285,205	67.6	0	0	0	0	0	0	45,595	0
경기	948,953	85.7	0	0	1,200	880	0	0	138,793	0
강원	250,933	66.8	2,000	0	0	0	0	1,000	25,078	15,938
충북	201,282	75.5	0	0	0	0	0	2,327	25,615	0
충남	358,678	84.0	0	0	0	0	0	0	98,571	3,920
전북	157,968	81.6	0	0	0	0	0	0	23,939	0
전남	252,227	87.0	0	6,000	0	0	0	0	51,294	0
경북	304,718	61.6	0	0	0	0	0	480	7,200	5,280
경남	197,139	44.2	0	0	0	1,000	0	0	11,600	240
제주	126,493	77.6	0	1,600	0	1,700	0	0	1,315	2,680
창원	33,700	61.1	0	0	0	0	0	0	1,200	0

소방시설공사업법										
40조 ① 1호	40조 ① 2호	40조 ① 3호	40조 ① 4호	40조 ① 5호	40조 ① 6호	40조 ① 8호	40조 ① 8의2	40조 ① 9호	40조 ① 10호	40조 ① 10의3
270,323	960	6,900	111,760	7,200	0	2,960	17,720	3,200	0	400
55,940	0	0	47,600	1,600	0	960	6,800	0	0	0
18,800	0	0	6,800	1,600	0	0	960	0	0	0
2,040	0	0	4,800	0	0	2,000	0	0	0	0
23,200	0	0	4,800	0	0	0	960	0	0	0
17,831	0	0	5,680	0	0	0	480	0	0	0
6,960	0	0	0	0	0	0	0	0	0	0
3,600	0	3,200	1,600	0	0	0	480	0	0	0
1,760	0	0	3,200	0	0	0	0	0	0	0
16,480	0	400	2,480	0	0	0	960	3,200	0	400
50,216	0	0	11,600	1,600	0	0	2,400	0	0	0
10,600	0	0	12,800	0	0	0	600	0	0	0
3,360	0	0	1,600	0	0	0	0	0	0	0
4,080	960	0	3,200	0	0	0	480	0	0	0
7,280	0	0	0	0	0	0	0	0	0	0
14,176	0	0	800	0	0	0	2,400	0	0	0
17,480	0	0	3,200	0	0	0	960	0	0	0
7,620	0	800	800	0	0	0	0	0	0	0
5,300	0	2,500	0	2,400	0	0	240	0	0	0
3,600	0	0	800	0	0	0	0	0	0	0

구분	소방시설공사업법					화재의 예방 및 안전관리에 관한 법률						
	40조 ① 11호	40조 ① 11의2	40조 ① 13의2	40조 ① 13의3	40조 ① 14호	52조 ① 1호	52조 ① 2호	52조 ① 3호	52조 ① 4호	52조 ① 5호	52조 ① 6호	52조 ① 7호
계	480	0	0	0	3,600	15,400	0	128,070	41,440	5,100	1,480	12,400
서울	0	0	0	0	0	0	0	12,400	2,400	0	0	1,600
부산	0	0	0	0	0	0	0	3,800	7,800	500	0	0
대구	0	0	0	0	0	0	0	3,200	0	0	0	0
인천	0	0	0	0	0	0	0	8,000	0	400	0	0
광주	0	0	0	0	0	0	0	0	0	0	0	0
대전	0	0	0	0	0	0	0	2,800	0	0	0	0
울산	0	0	0	0	0	200	0	2,000	3,000	1,000	0	800
세종	0	0	0	0	0	0	0	800	0	0	0	0
경기북부	0	0	0	0	3,600	5,600	0	17,100	0	400	0	800
경기	480	0	0	0	0	1,600	0	41,870	7,440	2,400	80	8,400
강원	0	0	0	0	0	0	0	5,600	0	0	0	0
충북	0	0	0	0	0	0	0	6,800	4,800	0	0	0
충남	0	0	0	0	0	0	0	10,800	2,800	0	1,400	0
전북	0	0	0	0	0	1,600	0	1,600	0	0	0	0
전남	0	0	0	0	0	2,400	0	2,800	0	0	0	0
경북	0	0	0	0	0	3,200	0	3,050	2,400	0	0	800
경남	0	0	0	0	0	800	0	3,450	2,400	400	0	0
제주	0	0	0	0	0	0	0	1,600	8,400	0	0	0
창원	0	0	0	0	0	0	0	400	0	0	0	0

화재의 예방 및 안전관리에 관한 법률								소방시설 설치 및 관리에 관한 법률			
52조 ① 8호	52조 ② 1호	52조 ② 2호	52조 ② 3호	52조 ② 4호	52조 ② 5호	52조 ③	52조 ④	61조 ① 1호	61조 ① 2호	61조 ① 3호	61조 ① 4호
400	26,660	0	318,509	19,100	26,472	127,780	3,000	342,672	199,020	231,021	33,800
0	0	0	35,800	7,500	0	6,050	0	100,800	68,400	66,050	0
0	1,600	0	9,600	800	400	800	0	8,400	16,800	5,800	1,600
0	0	0	22,200	0	3,427	2,600	0	2,400	2,400	400	800
0	0	0	30,491	0	0	1,000	2,400	28,800	5,040	47,200	0
0	1,600	0	13,900	0	0	0	0	1,600	0	900	0
0	0	0	0	0	0	0	0	11,200	1,200	13,200	2,400
0	2,000	0	23,700	1,600	0	7,400	0	12,800	5,400	5,200	1,600
0	0	0	0	0	0	0	0	0	2,400	0	0
0	0	0	32,000	0	0	2,600	0	8,600	4,800	9,600	4,000
0	2,560	0	60,260	6,500	21,845	30,940	600	63,040	70,380	47,360	13,000
0	0	0	11,100	1,700	0	2,400	0	14,900	9,000	6,533	3,200
0	500	0	10,800	0	0	7,100	0	14,400	0	2,400	0
0	800	0	16,800	0	0	9,100	0	16,600	0	4,600	0
0	5,600	0	5,400	0	0	5,636	0	5,800	0	3,200	0
0	4,800	0	12,050	0	400	14,591	0	10,400	0	1,200	0
400	7,200	0	20,650	0	0	14,363	0	10,400	4,800	1,200	0
0	0	0	4,400	1,000	400	21,000	0	7,600	8,400	2,000	2,400
0	0	0	1,458	0	0	2,200	0	24,532	0	12,978	4,800
0	0	0	7,900	0	0	0	0	400	0	1,200	0

구분	소방시설 설치 및 관리에 관한 법률										
	61조 ① 5호	61조 ① 6호	61조 ① 7호	61조 ① 8호	61조 ① 9호	61조 ① 10호	61조 ① 11호	61조 ① 12호	61조 ① 13호	61조 ① 14호	61조 ① 15호
계	0	3,840	219,080	315,091	358,301	3,600	21,760	0	8,200	0	0
서울	0	0	34,800	20,715	59,900	0	8,400	0	0	0	0
부산	0	0	2,400	15,500	16,942	2,800	0	0	0	0	0
대구	0	0	25,200	33,200	20,900	0	0	0	0	0	0
인천	0	0	22,200	24,400	36,826	800	5,200	0	0	0	0
광주	0	0	0	7,350	12,800	0	1,600	0	0	0	0
대전	0	2,400	3,600	13,600	5,732	0	800	0	0	0	0
울산	0	0	0	23,000	3,600	0	0	0	0	0	0
세종	0	0	0	2,000	400	0	0	0	0	0	0
경기북부	0	0	28,800	11,850	19,200	0	400	0	0	0	0
경기	0	240	45,480	48,281	78,181	0	0	0	5,200	0	0
강원	0	0	18,600	21,478	8,700	0	1,600	0	0	0	0
충북	0	0	5,600	18,200	21,730	0	0	0	0	0	0
충남	0	1,200	3,600	5,400	26,838	0	200	0	2,400	0	0
전북	0	0	0	2,998	11,184	0	0	0	0	0	0
전남	0	0	10,200	16,700	6,756	0	600	0	0	0	0
경북	0	0	4,800	28,630	11,942	0	2,560	0	0	0	0
경남	0	0	9,000	19,650	11,820	0	400	0	600	0	0
제주	0	0	1,200	2,139	4,850	0	0	0	0	0	0
창원	0	0	3,600	0	0	0	0	0	0	0	0

위험물안전관리법													
39조 ① 1호	39조 ① 2호	39조 ① 3호	39조 ① 4호	39조 ① 5호	39조 ① 5의2	39조 ① 6호	39조 ① 6의2	39조 ① 7호	39조 ① 7의2	39조 ① 7의3	39조 ① 8호	39조 ① 9호	조례 위반
55,400	146,200	123,320	244,695	352,495	20,940	5,400	18,000	8,500	39,200	38,200	10,600	2,000	45,760
8,400	5,000	0	24,200	20,800	5,400	4,200	0	2,000	0	1,000	1,000	0	23,500
0	3,200	4,000	0	5,500	0	0	0	0	0	0	0	0	6,700
0	6,000	0	2,800	14,600	0	0	1,000	0	0	2,000	0	0	400
6,000	6,000	7,000	9,500	16,299	0	0	2,000	2,000	8,000	0	0	0	0
0	3,000	4,000	2,800	5,250	0	0	0	0	0	2,000	0	0	0
0	2,000	0	2,000	0	0	0	2,000	0	0	2,000	0	0	0
4,000	20,500	12,000	11,200	27,240	0	0	2,000	0	0	0	0	0	4,800
0	0	0	0	1,000	0	0	0	0	0	0	0	0	0
2,000	2,000	0	15,200	15,440	0	0	0	3,500	3,200	12,000	1,000	2,000	0
20,000	12,600	8,120	47,074	25,724	0	200	2,000	0	0	5,200	0	0	0
11,000	5,000	1,000	9,200	12,440	7,300	0	0	0	8,800	0	0	0	3,000
0	4,000	23,600	21,600	12,800	400	0	0	0	0	4,000	0	0	400
0	12,200	14,000	22,700	52,530	4,000	1,000	0	1,000	1,000	1,000	0	0	2,300
0	2,000	8,000	18,891	37,280	2,000	0	0	0	0	3,000	2,000	0	960
0	17,000	9,400	13,600	24,440	0	0	7,000	0	4,000	2,000	6,600	0	1,800
0	22,700	10,800	25,210	54,530	840	0	0	0	5,200	0	0	0	0
0	8,500	20,000	9,720	19,420	0	0	0	0	0	3,000	0	0	1,300
0	11,500	1,400	6,600	5,202	0	0	2,000	0	9,000	0	0	0	600
4,000	3,000	0	2,400	2,000	1,000	0	0	0	0	1,000	0	0	0

구 분	다중이용업소의 안전관리에 관한 법률													
	25조 ① 1호	25조 ① 2호	25조 ① 2의2	25조 ① 2의3	25조 ① 3호	25조 ① 3의2	25조 ① 4호	25조 ① 5호	25조 ① 6호	25조 ① 6의2	25조 ① 6의3	25조 ① 6의4	25조 ① 7호	25조 ① 8호
계	64,073	67,692	93,139	6,000	65,762	7,600	64,204	4,354	12,804	44,921	800	0	3,360	0
서울	2,800	41,800	50,154	0	39,600	800	32,800	1,300	4,000	2,400	0	0	800	0
부산	0	515	4,085	0	0	0	3,600	0	0	0	0	0	0	0
대구	1,454	0	3,300	0	2,400	0	0	0	0	0	0	0	0	0
인천	0	2,800	0	3,600	0	800	3,454	0	800	0	800	0	0	0
광주	0	0	0	0	0	0	900	0	0	0	0	0	0	0
대전	400	0	2,600	0	0	0	400	0	0	0	0	0	0	0
울산	0	1,600	1,800	0	0	0	0	800	800	3,380	0	0	160	0
세종	0	0	0	0	0	0	0	0	0	0	0	0	0	0
경기북부	2,000	1,600	3,200	0	1,200	0	800	0	0	1,200	0	0	0	0
경기	2,654	11,677	10,600	0	12,362	5,200	12,500	1,854	3,200	3,162	0	0	2,000	0
강원	8,100	0	3,600	0	1,200	0	0	0	0	7,466	0	0	0	0
충북	0	0	1,000	0	2,400	0	5,850	0	0	0	0	0	0	0
충남	31,600	400	400	0	0	0	0	0	0	800	0	0	0	0
전북	800	0	2,800	0	3,000	800	1,400	0	0	400	0	0	400	0
전남	0	2,400	1,200	0	2,400	0	1,600	0	400	820	0	0	0	0
경북	9,150	0	800	0	0	0	0	0	0	24,493	0	0	0	0
경남	3,815	2,400	4,000	2,400	0	0	0	400	3,604	800	0	0	0	0
제주	1,300	2,500	2,400	0	1,200	0	900	0	0	0	0	0	0	0
창원	0	0	1,200	0	0	0	0	0	0	0	0	0	0	0



32

이행강제금

32-1 이행강제금 부과건수

구 분		다중이용업소법제9조 제2항	다중이용업소법 제10조제3항	다중이용업소법 제10조의2 제3항	다중이용업소법 제15조제2항
계	1	1	0	0	0
서울	0	0	0	0	0
부산	1	1	0	0	0
대구	0	0	0	0	0
인천	0	0	0	0	0
광주	0	0	0	0	0
대전	0	0	0	0	0
울산	0	0	0	0	0
세종	0	0	0	0	0
경기북부	0	0	0	0	0
경기	0	0	0	0	0
강원	0	0	0	0	0
충북	0	0	0	0	0
충남	0	0	0	0	0
전북	0	0	0	0	0
전남	0	0	0	0	0
경북	0	0	0	0	0
경남	0	0	0	0	0
제주	0	0	0	0	0
창원	0	0	0	0	0

32-2 이행강제금 부과금액

(단위: 천원)

구 분		다중이용업소의 안전관리에 관한 특별법 제9조제2항			다중이용업소의 안전관리에 관한 특별법 제15조제2항			다중이용업소법 제10조 제3항	다중이용업소법 제10조의2 제3항
		가	나	다	가	나	다		
계	10,000	0	0	10,000	0	0	0	0	
서울	0	0	0	0	0	0	0	0	
부산	10,000	0	0	10,000	0	0	0	0	
대구	0	0	0	0	0	0	0	0	
인천	0	0	0	0	0	0	0	0	
광주	0	0	0	0	0	0	0	0	
대전	0	0	0	0	0	0	0	0	
울산	0	0	0	0	0	0	0	0	
세종	0	0	0	0	0	0	0	0	
경기북부	0	0	0	0	0	0	0	0	
경기	0	0	0	0	0	0	0	0	
강원	0	0	0	0	0	0	0	0	
충북	0	0	0	0	0	0	0	0	
충남	0	0	0	0	0	0	0	0	
전북	0	0	0	0	0	0	0	0	
전남	0	0	0	0	0	0	0	0	
경북	0	0	0	0	0	0	0	0	
경남	0	0	0	0	0	0	0	0	
제주	0	0	0	0	0	0	0	0	
창원	0	0	0	0	0	0	0	0	



National Fire Agency 119

# 기타현황



33

주거용 비닐하우스 등 현황

구 분	주거용 비닐하우스		콘테이너 하우스		성매매집결지 (집장촌)		쪽방		폐기차 등(모형물품)을 이용한 음식점 등 시설				
	단지	동	지구	동	지구	동	지구	개소	소계	폐기차	폐선박	폐비행기	기타
계	2,651	3,963	822	1,041	9	327	118	1,066	6	3	1	0	2
서울	18	354	0	0	2	131	12	286	0	0	0	0	0
부산	56	212	36	36	1	50	0	0	0	0	0	0	0
대구	7	7	6	6	0	0	4	64	1	1	0	0	0
인천	40	42	26	26	0	0	7	91	0	0	0	0	0
광주	30	80	0	0	0	0	0	0	0	0	0	0	0
대전	13	13	0	0	0	0	15	320	1	1	0	0	0
울산	37	37	18	18	0	0	0	0	0	0	0	0	0
세종	10	10	4	4	0	0	0	0	0	0	0	0	0
경기북부	681	728	114	123	2	34	0	0	0	0	0	0	0
경기	1,646	2,346	240	310	0	0	5	114	1	0	1	0	0
강원	23	25	31	32	2	43	0	0	0	0	0	0	0
충북	16	26	38	56	0	0	1	1	0	0	0	0	0
충남	23	29	89	159	0	0	0	0	0	0	0	0	0
전북	12	14	73	99	0	0	68	184	2	0	0	0	2
전남	6	6	36	38	0	0	0	0	0	0	0	0	0
경북	10	11	28	51	2	69	0	0	1	1	0	0	0
경남	14	14	57	57	0	0	0	0	0	0	0	0	0
제주	6	6	26	26	0	0	6	6	0	0	0	0	0
창원	3	3	0	0	0	0	0	0	0	0	0	0	0

34

가설건축물

구 분	계	가설허행장 가설전람회장	가설점포 (33평방미터 이상)	콘테이너, 폐차량 으로 된 임시사무실, 창고 또는 숙소	농업용 고정식온실	기타	농공단지	
							단지	업체
계	363,401	949	631	167,587	5,333	188,901	345	6,046
서울	2,247	7	6	1,136	4	1,094	0	0
부산	308	9	24	274	0	1	0	0
대구	751	8	13	465	32	233	4	115
인천	3,369	2	4	2,708	9	646	0	0
광주	2	0	0	0	0	2	4	0
대전	15	4	1	10	0	0	0	0
울산	8	2	0	1	0	5	0	0
세종	2	0	0	2	0	0	0	0
경기북부	39,899	36	47	14,517	173	25,126	0	0
경기	105,472	60	29	62,322	218	42,843	17	702
강원	51,055	68	81	28,837	3,240	18,829	63	775
충북	6,941	15	9	2,017	21	4,879	42	512
충남	53,406	596	69	19,120	198	33,423	24	125
전북	9,275	47	23	4,194	211	4,800	42	1,065
전남	12,216	19	21	3,730	99	8,347	26	686
경북	56,150	41	40	18,385	932	36,752	68	1,112
경남	18,838	19	44	8,736	148	9,891	52	896
제주	3,435	16	218	1,132	48	2,021	3	58
창원	12	0	2	1	0	9	0	0

35

펜션·민박·야영장 현황

구 분	총 계		펜 션		민 박		야 영 장	
	대 상	동 수	대 상	동 수	대 상	동 수	대 상	동 수
계	43,490	58,268	5,675	6,502	33,853	38,822	3,962	12,944
서울	2,241	2,132	15	15	2,212	2,081	14	36
부산	253	127	79	78	163	38	11	11
대구	202	279	17	17	115	117	70	145
인천	1,235	1,235	340	340	795	795	100	100
광주	7	12	1	1	1	1	5	10
대전	69	294	2	2	48	48	19	244
울산	287	277	79	96	168	181	40	0
세종	18	18	14	14	1	1	3	3
경기북부	2,437	3,414	454	500	1,290	1,290	693	1,624
경기	2,748	6,566	228	179	2,191	3,950	329	2,437
강원	7,816	10,467	672	803	6,362	8,815	782	849
충북	1,821	2,376	99	96	1,425	1,500	297	780
충남	3,219	4,063	987	1,056	1,858	1,923	374	1,084
전북	1,695	1,973	273	388	1,250	1,384	172	201
전남	3,584	3,937	385	567	3,020	3,083	179	287
경북	4,122	5,200	1,194	1,290	2,524	2,726	404	1,184
경남	5,265	9,424	710	934	4,145	4,604	410	3,886
제주	6,462	6,462	118	118	6,285	6,285	59	59
창원	9	12	8	8	0	0	1	4

36

터널현황

36-1 길이별 현황

구 분	계	500m미만	500m이상 ~1000m미만	1000m이상 ~2000m미만	2000m이상 ~3000m미만	3000m이상 ~5000m미만	5000m이상 ~10000m미만	10000m이상
계	3,287	1,557	949	497	166	84	25	9
서울	53	29	9	8	3	3	0	1
부산	81	30	17	22	4	5	2	1
대구	46	19	16	9	0	2	0	0
인천	9	5	1	2	0	0	1	0
광주	18	13	3	2	0	0	0	0
대전	27	11	9	3	1	2	0	1
울산	45	24	15	3	1	1	1	0
세종	4	3	1	0	0	0	0	0
경기북부	215	109	46	37	13	8	2	0
경기	403	200	121	52	20	6	3	1
강원	546	266	148	73	36	15	3	5
충북	123	56	43	19	2	3	0	0
충남	170	97	54	13	3	2	1	0
전북	269	158	70	26	8	6	1	0
전남	314	131	111	60	6	6	0	0
경북	555	261	140	90	43	15	6	0
경남	352	132	124	69	15	9	3	0
제주	1	1	0	0	0	0	0	0
창원	56	12	21	9	11	1	2	0

36-2 형태별 현황

구 분	계	철도터널	고속도로 터 널	국 도 터 널	지방도 터 널	해저터널	기 타 (고속철도)
계	3,287	392	1,262	833	738	4	58
서울	53	0	2	8	43	0	0
부산	81	0	18	0	60	2	1
대구	46	0	22	6	18	0	0
인천	9	0	0	1	7	1	0
광주	18	0	1	0	17	0	0
대전	27	4	7	7	9	0	0
울산	45	0	21	7	17	0	0
세종	4	0	0	2	2	0	0
경기북부	215	9	68	62	65	0	11
경기	403	17	171	50	154	0	11
강원	546	147	207	117	70	0	5
충북	123	0	59	42	22	0	0
충남	170	0	55	65	49	1	0
전북	269	19	129	72	49	0	0
전남	314	0	151	118	45	0	0
경북	555	145	197	148	35	0	30
경남	352	50	148	103	51	0	0
제주	1	0	0	0	1	0	0
창원	56	1	6	25	24	0	0

36-2-1 철도터널

구 분	계	500m미만	500m이상 ~1000m미만	1000m이상 ~2000m미만	2000m이상 ~3000m미만	3000m이상 ~5000m미만	5000m이상 ~10000m미만	10000m이상
계	392	217	60	61	31	15	6	2
서울	0	0	0	0	0	0	0	0
부산	0	0	0	0	0	0	0	0
대구	0	0	0	0	0	0	0	0
인천	0	0	0	0	0	0	0	0
광주	0	0	0	0	0	0	0	0
대전	4	1	1	2	0	0	0	0
울산	0	0	0	0	0	0	0	0
세종	0	0	0	0	0	0	0	0
경기북부	9	3	2	2	1	1	0	0
경기	17	5	4	6	2	0	0	0
강원	147	94	21	14	9	5	2	2
충북	0	0	0	0	0	0	0	0
충남	0	0	0	0	0	0	0	0
전북	19	11	2	4	1	0	1	0
전남	0	0	0	0	0	0	0	0
경북	145	78	21	20	18	6	2	0
경남	50	25	9	13	0	2	1	0
제주	0	0	0	0	0	0	0	0
창원	1	0	0	0	0	1	0	0

36-2-2 고속도로터널

구 분	계	500m미만	500m이상 ~1000m미만	1000m이상 ~2000m미만	2000m이상 ~3000m미만	3000m이상 ~5000m미만	5000m이상 ~10000m미만	10000m이상
계	1,262	504	395	232	73	43	13	2
서울	2	0	1	0	0	1	0	0
부산	18	9	7	0	0	0	2	0
대구	22	9	10	3	0	0	0	0
인천	0	0	0	0	0	0	0	0
광주	1	0	1	0	0	0	0	0
대전	7	1	6	0	0	0	0	0
울산	21	9	8	2	1	0	1	0
세종	0	0	0	0	0	0	0	0
경기북부	68	26	8	22	3	7	2	0
경기	171	56	59	33	15	6	2	0
강원	207	99	51	32	18	5	0	2
충북	59	26	21	8	2	2	0	0
충남	55	27	24	0	2	2	0	0
전북	129	61	38	18	6	6	0	0
전남	151	60	46	37	4	4	0	0
경북	197	84	57	37	13	4	2	0
경남	148	37	57	40	6	6	2	0
제주	0	0	0	0	0	0	0	0
창원	6	0	1	0	3	0	2	0

36-2-3 } 국도터널

구 분	계	500m미만	500m이상 ~1000m미만	1000m이상 ~2000m미만	2000m이상 ~3000m미만	3000m이상 ~5000m미만	5000m이상 ~10000m미만	10000m이상
계	833	384	293	116	28	10	1	1
서울	8	4	1	1	2	0	0	0
부산	0	0	0	0	0	0	0	0
대구	6	4	2	0	0	0	0	0
인천	1	1	0	0	0	0	0	0
광주	0	0	0	0	0	0	0	0
대전	7	3	0	0	1	2	0	1
울산	7	1	4	1	0	1	0	0
세종	2	1	1	0	0	0	0	0
경기북부	62	28	16	13	5	0	0	0
경기	50	32	11	5	2	0	0	0
강원	117	41	54	15	5	1	1	0
충북	42	20	11	10	0	1	0	0
충남	65	31	23	10	1	0	0	0
전북	72	51	17	3	1	0	0	0
전남	118	50	47	17	2	2	0	0
경북	148	68	51	21	6	2	0	0
경남	103	47	41	13	1	1	0	0
제주	0	0	0	0	0	0	0	0
창원	25	2	14	7	2	0	0	0

36-2-4 지방도터널

구 분	계	500m미만	500m이상 ~1000m미만	1000m이상 ~2000m미만	2000m이상 ~3000m미만	3000m이상 ~5000m미만	5000m이상 ~10000m미만	10000m이상
계	738	424	195	78	28	11	0	2
서울	43	25	7	7	1	2	0	1
부산	60	21	10	22	4	3	0	0
대구	18	6	4	6	0	2	0	0
인천	7	4	1	2	0	0	0	0
광주	17	13	2	2	0	0	0	0
대전	9	6	2	1	0	0	0	0
울산	17	14	3	0	0	0	0	0
세종	2	2	0	0	0	0	0	0
경기북부	65	41	20	0	4	0	0	0
경기	154	101	46	6	1	0	0	0
강원	70	30	22	10	4	3	0	1
충북	22	10	11	1	0	0	0	0
충남	49	39	7	3	0	0	0	0
전북	49	35	13	1	0	0	0	0
전남	45	21	18	6	0	0	0	0
경북	35	22	6	6	0	1	0	0
경남	51	23	17	3	8	0	0	0
제주	1	1	0	0	0	0	0	0
창원	24	10	6	2	6	0	0	0

36-2-5 해저터널

구 분	계	500m미만	500m이상 ~1000m미만	1000m이상 ~2000m미만	2000m이상 ~3000m미만	3000m이상 ~5000m미만	5000m이상 ~10000m미만	10000m이상
계	4	0	0	0	0	2	2	0
서울	0	0	0	0	0	0	0	0
부산	2	0	0	0	0	2	0	0
대구	0	0	0	0	0	0	0	0
인천	1	0	0	0	0	0	1	0
광주	0	0	0	0	0	0	0	0
대전	0	0	0	0	0	0	0	0
울산	0	0	0	0	0	0	0	0
세종	0	0	0	0	0	0	0	0
경기북부	0	0	0	0	0	0	0	0
경기	0	0	0	0	0	0	0	0
강원	0	0	0	0	0	0	0	0
충북	0	0	0	0	0	0	0	0
충남	1	0	0	0	0	0	1	0
전북	0	0	0	0	0	0	0	0
전남	0	0	0	0	0	0	0	0
경북	0	0	0	0	0	0	0	0
경남	0	0	0	0	0	0	0	0
제주	0	0	0	0	0	0	0	0
창원	0	0	0	0	0	0	0	0

36-2-6 기타(고속철도)

구 분	계	500m미만	500m이상 ~1000m미만	1000m이상 ~2000m미만	2000m이상 ~3000m미만	3000m이상 ~5000m미만	5000m이상 ~10000m미만	10000m이상
계	58	28	6	10	6	3	3	2
서울	0	0	0	0	0	0	0	0
부산	1	0	0	0	0	0	0	1
대구	0	0	0	0	0	0	0	0
인천	0	0	0	0	0	0	0	0
광주	0	0	0	0	0	0	0	0
대전	0	0	0	0	0	0	0	0
울산	0	0	0	0	0	0	0	0
세종	0	0	0	0	0	0	0	0
경기북부	11	11	0	0	0	0	0	0
경기	11	6	1	2	0	0	1	1
강원	5	2	0	2	0	1	0	0
충북	0	0	0	0	0	0	0	0
충남	0	0	0	0	0	0	0	0
전북	0	0	0	0	0	0	0	0
전남	0	0	0	0	0	0	0	0
경북	30	9	5	6	6	2	2	0
경남	0	0	0	0	0	0	0	0
제주	0	0	0	0	0	0	0	0
창원	0	0	0	0	0	0	0	0

37

소방시설관리사 및 소방안전교육사 배출현황

구 분	계	소방안전교육사	소방시설관리사
계	3,152	986	2,166
1993년	87	0	87
1995년	22	0	22
1996년	29	0	29
1998년	9	0	9
2000년	26	0	26
2002년	18	0	18
2004년	144	0	144
2005년	100	0	100
2006년	71	0	71
2008년	105	0	105
2009년	19	19	0
2010년	219	29	190
2011년	239	23	216
2012년	15	15	0
2013년	147	0	147
2014년	49	5	44
2015년	75	0	75
2016년	139	17	122
2017년	70	0	70
2018년	166	99	67
2019년	677	394	283
2020년	367	302	65
2021년	104	0	104
2022년	255	83	172
2023년	39	0	39
2024년	562	159	403
2025년	151	0	151

※ 소방안전교육사 격년 시행으로 2021년 미시행

38

2025년 소방시설등 불법행위 신고포상제 현황

38-1 위반대상별 특정소방대상물 용도 현황(지급건수)

구 분	계	1				2	3	4	5	6	7	8	9	10	11	12	13
		아 파 트	연 립 주 택	다 세 대 주 택	기 숙 사	근 린 생 활 시 설	문 화 및 전 환 시 설	종 교 시 설	판 매 시 설	운 수 시 설	의 료 시 설	교 육 연 구 시 설	노 유 자 시 설	수 련 시 설	운 동 시 설	업 무 시 설	숙 박 시 설
계	598	0	0	0	0	275	2	1	2	0	1	1	0	0	0	1	6
서울	18	0	0	0	0	8	1	0	1	0	0	0	0	0	0	1	0
부산	14	0	0	0	0	13	0	0	0	0	0	0	0	0	0	0	1
대구	0	0	0	0	0	0	0	0	0	0	0	0	0	0	0	0	0
인천	100	0	0	0	0	58	0	0	0	0	0	0	0	0	0	0	0
광주	2	0	0	0	0	2	0	0	0	0	0	0	0	0	0	0	0
대전	28	0	0	0	0	26	0	0	0	0	0	0	0	0	0	0	0
울산	0	0	0	0	0	0	0	0	0	0	0	0	0	0	0	0	0
세종	0	0	0	0	0	0	0	0	0	0	0	0	0	0	0	0	0
경기북부	25	0	0	0	0	10	0	1	0	0	0	0	0	0	0	0	0
경기	382	0	0	0	0	135	1	0	1	0	1	1	0	0	0	0	3
강원	0	0	0	0	0	0	0	0	0	0	0	0	0	0	0	0	0
충북	16	0	0	0	0	15	0	0	0	0	0	0	0	0	0	0	0
충남	0	0	0	0	0	0	0	0	0	0	0	0	0	0	0	0	0
전북	2	0	0	0	0	1	0	0	0	0	0	0	0	0	0	0	1
전남	2	0	0	0	0	2	0	0	0	0	0	0	0	0	0	0	0
경북	0	0	0	0	0	0	0	0	0	0	0	0	0	0	0	0	0
경남	0	0	0	0	0	0	0	0	0	0	0	0	0	0	0	0	0
제주	9	0	0	0	0	5	0	0	0	0	0	0	0	0	0	0	1
창원	0	0	0	0	0	0	0	0	0	0	0	0	0	0	0	0	0

14	15	16	17	18	19	20	21	22	23	24	25	26	27	27의2	28	29	30
위 락 시 설	공 장	창 고 시 설	처 위 험 물 저 장 시 설 및	관 련 시 설 및 차 차	관 동 물 및 식 물 시 설	관 자 원 시 순 환	교 정 및 군 사 시 설	방 송 통 신 시 설	발 전 시 설	묘 지 관 련 시 설	관 광 휴 게 시 설	장 례 시 설	지 하 상 가	터 널	지 하 구	국 가 유 산	복 합 건 축 물
8	0	0	0	0	0	0	0	0	0	0	0	0	0	0	0	2	299
1	0	0	0	0	0	0	0	0	0	0	0	0	0	0	0	0	6
0	0	0	0	0	0	0	0	0	0	0	0	0	0	0	0	0	0
0	0	0	0	0	0	0	0	0	0	0	0	0	0	0	0	0	0
1	0	0	0	0	0	0	0	0	0	0	0	0	0	0	0	0	41
0	0	0	0	0	0	0	0	0	0	0	0	0	0	0	0	0	0
0	0	0	0	0	0	0	0	0	0	0	0	0	0	0	0	2	0
0	0	0	0	0	0	0	0	0	0	0	0	0	0	0	0	0	0
0	0	0	0	0	0	0	0	0	0	0	0	0	0	0	0	0	0
0	0	0	0	0	0	0	0	0	0	0	0	0	0	0	0	0	14
6	0	0	0	0	0	0	0	0	0	0	0	0	0	0	0	0	234
0	0	0	0	0	0	0	0	0	0	0	0	0	0	0	0	0	0
0	0	0	0	0	0	0	0	0	0	0	0	0	0	0	0	0	1
0	0	0	0	0	0	0	0	0	0	0	0	0	0	0	0	0	0
0	0	0	0	0	0	0	0	0	0	0	0	0	0	0	0	0	0
0	0	0	0	0	0	0	0	0	0	0	0	0	0	0	0	0	0
0	0	0	0	0	0	0	0	0	0	0	0	0	0	0	0	0	0
0	0	0	0	0	0	0	0	0	0	0	0	0	0	0	0	0	0
0	0	0	0	0	0	0	0	0	0	0	0	0	0	0	0	0	0
0	0	0	0	0	0	0	0	0	0	0	0	0	0	0	0	0	3
0	0	0	0	0	0	0	0	0	0	0	0	0	0	0	0	0	0

38-2 신고포상제 운영 실적

구 분	포상금지급					과태료부과/징수					
	신고 건수	지급 건수	미지급 건수	포상 금액	예산액	부과 건수	부과 금액	징수 건수	건수 징수율 (%)	징수 금액	금액 징수율 (%)
계	1,679	598	1,081	1,678,166	3,088,555	373	20,546,672	1,741	466.8	19,607,838	95.4
서울	276	18	258	150,656	50,555	18	914,500	17	94.4	911,600	99.7
부산	27	14	13	700	3,000	14	6,400	14	100.0	5,300	82.8
대구	0	0	0	0	0	0	0	0	0.0	0	0.0
인천	216	100	116	5,000	5,000	122	124,000	122	100.0	119,000	96.0
광주	10	2	8	1,000	2,500	0	0	0	0.0	0	0.0
대전	105	28	77	1,400,000	3,000,000	36	17,600,000	36	100.0	16,900,000	96.0
울산	0	0	0	0	0	0	0	0	0.0	0	0.0
세종	0	0	0	0	0	0	0	0	0.0	0	0.0
경기북부	61	25	36	1,250	0	10	8,700	10	100.0	6,900	79.3
경기	802	382	420	17,500	20,000	138	77,394	112	81.2	51,860	67.0
강원	4	0	4	0	0	0	0	0	0.0	0	0.0
충북	64	16	48	1,600	5,000	20	7,400	19	95.0	6,900	93.2
충남	0	0	0	0	1,000	0	0	0	0.0	0	0.0
전북	9	2	7	10	500	3	1,400	1,400	46.6667	1,400	100.0
전남	67	2	65	100,000	0	3	1,802,000	2	66.7	1,600,000	88.8
경북	26	0	26	0	0	0	0	0	0.0	0	0.0
경남	0	0	0	0	0	0	0	0	0.0	0	0.0
제주	12	9	3	450	1,000	9	4,878	9	100.0	4,878	100.0
창원	0	0	0	0	0	0	0	0	0.0	0	0.0

**38-3 위반행위(포상금 지급대상) 유형별 현황**

구 분	계	위반행위 유형			
		소방시설법 제55조제1항 위반설치, 관리	소방시설법 제55조제2항 폐쇄, 차단	소방시설법 제55조제3항 어느하나에 해당	기타
계	598	20	10	517	51
서울	18	3	6	7	2
부산	14	0	0	14	0
대구	0	0	0	0	0
인천	100	0	0	100	0
광주	2	0	0	2	0
대전	28	0	0	28	0
울산	0	0	0	0	0
세종	0	0	0	0	0
경기북부	25	1	0	20	4
경기	382	14	2	321	45
강원	0	0	0	0	0
충북	16	2	0	14	0
충남	0	0	0	0	0
전북	2	0	0	2	0
전남	2	0	2	0	0
경북	0	0	0	0	0
경남	0	0	0	0	0
제주	9	0	0	9	0
창원	0	0	0	0	0

39

소방시설 설치현황

구 분	총계	옥내 소화전	스프링클러						간이스프링클러				포소화 설비
			소계	습식	부압식	준비 작동식	건식	일제 살수식	소계	가압 송수장치	캐비닛형	상수도 직결형	
계	1,419,622	201,110	154,365	102,894	530	44,200	5,680	1,061	44,311	22,402	18,011	3,898	6,351
서울	220,756	30,517	30,667	21,727	0	7,990	858	92	9,470	5,959	2,430	1,081	153
부산	80,111	14,848	9,255	5,930	176	2,664	232	253	2,983	1,763	948	272	234
대구	56,854	8,335	4,825	3,192	0	1,466	69	98	1,762	614	921	227	38
인천	70,240	11,437	9,970	5,838	0	3,857	201	74	1,965	493	1,328	144	104
광주	36,069	5,594	3,727	2,561	1	1,137	23	5	767	529	204	34	88
대전	38,184	5,337	3,548	2,885	0	464	197	2	1,585	554	837	194	44
울산	41,059	6,274	3,579	2,715	0	683	166	15	819	377	384	58	268
세종	7,842	1,305	1,771	934	0	831	4	2	122	2	108	12	12
경기북부	99,442	12,558	11,524	6,463	0	4,572	425	64	2,663	1,337	1,221	105	1,221
경기	282,420	38,227	33,936	20,878	20	10,558	2,334	146	6,374	2,827	3,175	372	3,175
강원	43,453	5,484	3,922	2,694	0	1,042	165	21	1,310	370	825	115	78
충북	54,461	7,790	4,298	3,122	1	1,144	26	5	1,347	510	726	111	118
충남	57,805	8,773	6,393	4,281	2	1,560	442	108	3,416	1,657	1,213	546	145
전북	55,128	7,388	4,198	3,285	7	811	78	17	2,245	1,342	802	101	102
전남	68,448	9,505	5,420	4,599	15	698	64	44	2,488	1,531	752	205	192
경북	84,220	10,515	5,069	3,423	1	1,361	245	39	1,905	958	830	117	230
경남	77,261	9,726	6,973	4,475	298	2,046	88	66	1,852	796	965	91	72
제주	21,737	3,272	2,451	2,276	0	170	5	0	990	710	202	78	15
창원	24,132	4,225	2,839	1,616	9	1,146	58	10	248	73	140	35	62

이산화탄소소화설비			분말 소화설비	할론 소화설비	할로겐 화합물및 불활성기체 소화설비	비상경보	자동화재 탐지	비상방송	자동화재 속보	제연설비		
소계	전역, 국소	호스릴								소계	거실	계단실 및 부속실
13,560	5,928	7,632	14,571	6,250	10,087	403,782	415,913	92,669	30,543	26,110	5,598	20,512
1,627	748	879	122	415	1,378	69,777	56,837	12,401	1,619	5,773	2,132	3,641
1,077	337	740	326	111	208	16,964	24,869	5,659	1,434	2,143	351	1,792
673	308	365	51	122	142	17,242	17,776	3,524	1,157	1,207	240	967
761	295	466	133	109	398	15,250	21,415	5,937	1,312	1,449	502	947
286	198	88	84	3,319	3,597	7,558	8,416	1,388	617	628	10	618
562	218	344	10,490	22	110	4,672	8,750	2,056	540	468	54	414
727	355	372	311	98	267	9,376	13,111	4,572	590	1,067	46	1,021
112	97	15	2	10	90	916	1,950	882	284	386	19	367
952	218	734	557	201	347	35,262	23,920	6,275	2,064	1,898	305	1,593
2,544	1,203	1,341	989	616	1,142	80,215	83,913	19,677	6,161	5,451	854	4,597
424	216	208	127	97	528	14,191	12,926	2,752	1,056	558	114	444
327	156	171	85	129	228	16,659	16,947	4,293	1,678	562	203	359
719	251	468	368	83	325	14,488	17,597	3,261	1,957	280	26	254
380	157	223	29	50	194	17,013	18,191	3,032	1,767	539	95	444
476	256	220	142	131	320	20,922	21,284	4,282	2,124	1,162	129	1,033
901	422	479	394	286	399	24,568	30,232	5,769	2,977	975	143	832
594	217	377	119	113	173	27,485	22,517	4,331	2,344	962	329	633
312	209	103	25	15	125	4,600	7,953	1,294	433	252	32	220
106	67	39	217	323	116	6,624	7,309	1,284	429	350	14	336

40

소방안전 특별관리시설물 현황(화재예방법 제40조)

구 분	총계	공항 시설	철도 시설	도시 철도 시설	항만 시설	지정 문화재 시설	산업 기술 단지	산업 단지	초고층 건축물 지하 연계 복합	영화 상영관 (수용 인원 1000 명이상)	전력용 및 통신용 지하구	석유 비축 시설	천연 가스 인수 기지 및 공급망	전통 시장 (점포가 500개 이상)	발전소	물류 창고 (연면적 10만㎡ 이상)	가스 공급 시설
계	6,448	17	335	746	90	2,523	22	325	382	207	1,211	14	134	57	192	74	119
서울	1,157	2	69	325	1	220	1	1	207	40	239	0	0	20	3	1	28
부산	326	1	4	118	10	28	0	13	44	15	85	0	0	8	0	0	0
대구	300	1	12	94	0	74	0	21	17	9	64	0	0	5	2	1	0
인천	322	1	0	65	25	22	1	3	51	14	79	0	16	3	9	16	17
광주	105	1	2	21	0	43	2	3	1	11	17	0	0	2	1	1	0
대전	117	0	2	22	0	39	2	1	6	9	32	0	0	1	1	1	1
울산	101	1	10	0	1	22	4	20	1	3	28	1	6	0	4	0	0
세종	34	0	0	0	0	15	0	0	0	1	9	0	0	0	8	0	1
경기북부	202	0	35	6	0	25	1	2	12	13	70	1	4	1	19	1	12
경기	580	0	54	51	11	53	1	8	40	40	200	2	6	7	36	42	29
강원	229	2	10	6	6	99	4	6	0	7	48	2	1	0	19	0	19
충북	210	1	7	0	0	139	0	2	1	8	35	0	4	1	6	2	4
충남	450	0	23	14	5	266	1	66	1	5	59	1	0	1	4	4	0
전북	326	1	3	0	4	218	0	5	0	8	51	1	6	0	22	0	7
전남	394	2	9	0	8	301	0	4	0	5	31	2	21	0	10	0	1
경북	1,358	1	88	5	7	894	2	159	0	9	92	0	64	2	34	1	0
경남	120	1	3	19	1	24	0	3	0	5	46	1	1	1	11	4	0
제주	45	2	0	0	7	9	0	6	0	0	12	0	4	2	3	0	0
창원	72	0	4	0	4	32	3	2	1	5	14	3	1	3	0	0	0

## 41 다중이용업소 화재배상책임보험 가입현황

### 41-1 화재배상책임보험 가입현황(시·도별)

(단위:개소/'25.12.31. 기준)

NO	구 분	대상	보험가입	특수건물	휴업	미가입	가입률
총 계		167,618	147,712	14,495	5,406	10	100.00%
1	서울	34,299	27,088	6,721	488	2	99.99%
2	부산	11,934	10,807	757	370	-	100.00%
3	대구	7,250	6,614	353	283	-	100.00%
4	인천	10,253	8,865	910	478	-	100.00%
5	광주	3,957	3,704	221	32	-	100.00%
6	대전	4,504	4,085	198	221	-	100.00%
7	울산	4,192	4,003	79	110	-	100.00%
8	세종	989	966	11	12	-	100.00%
9	경기북부	9,343	8,125	781	437	-	100.00%
10	경기	30,285	27,167	2,850	268	-	100.00%
11	강원	5,751	5,254	299	198	-	100.00%
12	충북	5,025	4,721	112	192	-	100.00%
13	충남	6,706	6,075	133	503	-	100.07%
14	전북	4,848	4,240	104	504	-	100.00%
15	전남	5,519	5,452	3	63	1	99.98%
16	경북	7,267	6,730	99	431	7	99.90%
17	경남	7,503	6,630	319	554	-	100.00%
18	제주	3,342	3,046	189	107	-	100.00%
19	창원	4,651	4,140	356	155	-	100.00%

41-2 화재배상책임보험 가입현황(업종별)

(단위:개소/ '25.12.31.기준)

NO	구분	전체합계					
		대상	보험가입	특수건물	휴업	미가입	가입률
	합 계	167,618	147,712	14,495	5,406	10	100.00%
1	서울	34,299	27,088	6,721	488	2	99.99%
2	부산	11,934	10,807	757	370	0	100.00%
3	대구	7,250	6,614	353	283	0	100.00%
4	인천	10,253	8,865	910	478	0	100.00%
5	광주	3,957	3,704	221	32	0	100.00%
6	대전	4,504	4,085	198	221	0	100.00%
7	울산	4,192	4,003	79	110	0	100.00%
8	세종	989	966	11	12	0	100.00%
9	경기북부	9,343	8,125	781	437	0	100.00%
10	경기	30,285	27,167	2,850	268	0	100.00%
11	강원	5,751	5,254	299	198	0	100.00%
12	충북	5,025	4,721	112	192	0	100.00%
13	충남	6,706	6,075	133	503	0	100.07%
14	전북	4,848	4,240	104	504	0	100.00%
15	전남	5,519	5,452	3	63	1	99.98%
16	경북	7,267	6,730	99	431	7	99.90%
17	경남	7,503	6,630	319	554	0	100.00%
18	제주	3,342	3,046	189	107	0	100.00%
19	창원	4,651	4,140	356	155	0	100.00%

42

성능위주설계 대상 및 층별 현황

구 분	성능위주설계 대상								
	소계	① 연면적 20만㎡이상	② 아파트등 높이 200 미터 이상 50층 이상 (지하층 제외)	③ 높이 120 미터 이상 30층 이상 (지하층 포함) (아파트등 제외)	④ 연면적 3만㎡ 이상 철도도시철도, 공항시설	⑤ 창고시설 연면적 10만㎡ 이상 지하층2층이상 지하바닥면적 합계 3만㎡ 이상	⑥ 영화상영관 10개 이상	⑦ 지하연계 복합건축물	⑧ 수저터널 길이 5천미터이상 터널
계	295	65	13	182	15	11	0	6	3
서울	61	10	5	39	0	0	0	5	2
부산	50	3	6	40	0	0	0	0	1
대구	11	3	0	8	0	0	0	0	0
인천	20	10	0	9	0	0	0	1	0
광주	8	1	0	7	0	0	0	0	0
대전	17	1	0	16	0	0	0	0	0
울산	7	2	0	5	0	0	0	0	0
세종	1	0	0	1	0	0	0	0	0
경기북부	26	3	0	15	8	0	0	0	0
경기	52	28	0	8	7	9	0	0	0
강원	6	0	0	6	0	0	0	0	0
충북	7	1	0	6	0	0	0	0	0
충남	9	1	0	8	0	0	0	0	0
전북	11	0	0	9	0	2	0	0	0
전남	3	0	0	3	0	0	0	0	0
경북	2	0	2	0	0	0	0	0	0
경남	3	1	0	2	0	0	0	0	0
제주	0	0	0	0	0	0	0	0	0
창원	1	1	0	0	0	0	0	0	0

\* 중복대상 분류기준 : ①,②,③,⑤,⑦에 해당할 경우 ① / ①,②,③에 해당할 경우 ① / ①,⑥에 해당할 경우 ①  
 ③,⑥에 해당할 경우 ③ / ④이 ①,②,③,⑥,⑦에 해당할 경우 ④

성능위주설계 대상 층별 현황				
소계	① 30층 미만	② 30층 이상 ~ 40층 미만	③ 40층 이상 ~ 50층 미만	④ 50층 이상
295	80	86	117	12
61	17	33	9	2
50	6	7	31	6
11	3	5	3	0
20	5	5	9	1
8	1	4	3	0
17	2	1	12	2
7	2	2	3	0
1	0	0	1	0
26	10	6	10	0
52	26	13	13	0
6	0	4	2	0
7	2	0	4	1
9	1	0	8	0
11	3	3	5	0
3	0	2	1	0
2	0	1	1	0
3	1	0	2	0
0	0	0	0	0
1	1	0	0	0

43

연립주택 및 다세대주택 현황

43-1 연립주택 및 다세대주택 현황(개정 이전)

구 분	총 계		연립주택		다세대주택	
	대상	동수	단지	동수	단지	동수
계	207,170	306,070	40,265	59,969	166,905	246,101
서울	104,251	130,645	23,837	27,389	80,414	103,256
부산	11,994	14,759	1,555	1,996	10,439	12,763
대구	2,327	2,867	319	579	2,008	2,288
인천	19,604	40,526	797	1,288	18,807	39,238
광주	795	1,074	282	519	513	555
대전	599	1,023	189	354	410	669
울산	1,547	1,818	551	643	996	1,175
세종	123	195	26	39	97	156
경기북부	7,339	12,797	2,637	4,439	4,702	8,358
경기	41,143	70,748	4,931	12,534	36,212	58,214
강원	1,649	2,699	603	1,301	1,046	1,398
충북	1,677	2,656	430	847	1,247	1,809
충남	2,831	4,376	680	1,321	2,151	3,055
전북	341	697	194	452	147	245
전남	1,200	1,793	499	894	701	899
경북	2,212	3,956	546	931	1,666	3,025
경남	2,638	4,542	759	1,418	1,879	3,124
제주	3,842	7,496	1,111	2,506	2,731	4,990
창원	1,058	1,403	319	519	739	884

43-2 데이터센터 현황(개정 이전)

구 분	총 계	공공기관	민간기관
계	177	89	88
서울	47	18	29
부산	12	6	6
대구	9	8	1
인천	8	4	4
광주	5	3	2
대전	16	12	4
울산	2	2	0
세종	8	7	1
경기북부	8	2	6
경기	32	7	25
강원	5	2	3
충북	5	3	2
충남	5	4	1
전북	2	2	0
전남	5	4	1
경북	5	3	2
경남	3	2	1
제주	0	0	0
창원	0	0	0

## 44 화재안전취약자 지원 현황

### 44-1 화재안전취약자 소방용품 지원 현황(주거형태)

구 분	화재안전취약자			기초생활수급자+차상위			장애인		
	가구			가구			가구		
	계	주거시설	비주거 시설	소계	주거시설	비주거 시설	소계	주거시설	비주거 시설
계	550,990	538,933	12,057	189,377	189,024	353	130,873	130,686	187
서울	35,807	34,942	865	17,807	17,743	64	8,714	8,612	102
부산	15,454	15,454	0	4,666	4,666	0	463	463	0
대구	5,733	5,733	0	4,039	4,039	0	289	289	0
인천	7,848	7,848	0	5,092	5,092	0	504	504	0
광주	14,872	14,872	0	207	207	0	545	545	0
대전	5,244	4,191	1,053	2,805	2,805	0	2	2	0
울산	16,788	16,788	0	5,428	5,428	0	713	713	0
세종	1,923	1,923	0	0	0	0	0	0	0
경기북부	8,270	8,270	0	2,332	2,332	0	502	502	0
경기	19,343	19,073	270	2,060	2,027	33	331	331	0
강원	5,804	5,804	0	3,025	3,025	0	753	753	0
충북	21,709	21,709	0	11,889	11,889	0	565	565	0
충남	74,067	74,067	0	14,533	14,533	0	29,896	29,896	0
전북	12,117	12,117	0	2,976	2,976	0	1,847	1,847	0
전남	225,655	225,655	0	86,051	86,051	0	83,766	83,766	0
경북	6,269	6,264	5	1,477	1,477	0	221	221	0
경남	43,034	42,243	791	20,017	19,766	251	1,612	1,527	85
제주	1,807	1,802	5	439	434	5	150	150	0
창원	29,246	20,178	9,068	4,534	4,534	0	0	0	0

한부모가족			홀몸어르신			다문화가족			기타		
가구			가구			가구			가구		
소계	주거 시설	비주거 시설	소계	주거 시설	비주거 시설	소계	주거 시설	비주거 시설	소계	주거 시설	비주거 시설
4,340	4,225	115	118,432	117,999	433	2,037	1,942	95	105,931	95,057	10,874
1,042	937	105	3,009	2,809	200	249	169	80	4,986	4,672	314
46	46	0	2,552	2,552	0	22	22	0	7,705	7,705	0
4	4	0	649	649	0	3	3	0	749	749	0
329	329	0	619	619	0	17	17	0	1,287	1,287	0
7	7	0	204	204	0	0	0	0	13,909	13,909	0
1	1	0	11	11	0	0	0	0	2,425	1,372	1,053
45	45	0	118	118	0	20	20	0	10,464	10,464	0
0	0	0	0	0	0	0	0	0	1,923	1,923	0
315	315	0	461	461	0	433	433	0	4,227	4,227	0
59	58	1	1,192	1,192	0	736	721	15	14,965	14,744	221
124	124	0	764	764	0	92	92	0	1,046	1,046	0
171	171	0	625	625	0	55	55	0	8,404	8,404	0
1,010	1,010	0	28,608	28,608	0	0	0	0	20	20	0
22	22	0	7,167	7,167	0	46	46	0	59	59	0
0	0	0	55,838	55,838	0	0	0	0	0	0	0
9	9	0	1,049	1,049	0	270	270	0	3,243	3,238	5
525	516	9	15,397	15,164	233	92	92	0	5,391	5,178	213
631	631	0	169	169	0	2	2	0	416	416	0
0	0	0	0	0	0	0	0	0	24,712	15,644	9,068

**44-2 화재안전취약자 소방용품 지원 현황(물품)**

구 분	화재안전취약자			기초생활수급자+차상위			장애인		
	가구			가구			가구		
	소계	주택용 소방시설	기타	소계	주택용 소방시설	기타	소계	주택용 소방시설	기타
계	629,191	555,196	73,995	198,869	181,263	17,606	136,646	132,510	4,136
서울	40,332	40,332	0	19,597	19,597	0	10,228	10,228	0
부산	20,424	15,424	5,000	6,179	4,666	1,513	613	463	150
대구	5,733	5,731	2	4,039	4,039	0	289	289	0
인천	7,848	7,848	0	5,092	5,092	0	504	504	0
광주	14,872	14,656	216	207	161	46	545	485	60
대전	6,476	1,981	4,495	2,811	10	2,801	2	2	0
울산	16,788	16,788	0	5,428	5,428	0	713	713	0
세종	1,923	1,923	0	0	0	0	0	0	0
경기북부	24,060	12,040	12,020	5,712	2,866	2,846	1,280	640	640
경기	27,654	27,583	71	2,880	2,861	19	487	482	5
강원	5,804	5,804	0	3,025	3,025	0	753	753	0
충북	22,675	21,850	825	10,221	9,421	800	341	341	0
충남	75,586	75,578	8	14,533	14,533	0	31,302	31,302	0
전북	21,973	7,433	14,540	6,254	1,801	4,453	3,777	577	3,200
전남	229,359	229,359	0	86,051	86,051	0	83,766	83,766	0
경북	10,822	10,822	0	1,515	1,515	0	214	214	0
경남	43,497	42,594	903	20,333	19,759	574	1,614	1,601	13
제주	1,899	1,806	93	458	438	20	218	150	68
창원	51,466	15,644	35,822	4,534	0	4,534	0	0	0

한부모가족			홀몸어르신			다문화가족			기타		
가구			가구			가구			가구		
소계	주택용 소방시설	기타	소계	주택용 소방시설	기타	소계	주택용 소방시설	기타	소계	주택용 소방시설	기타
8,431	8,001	430	125,623	117,472	8,151	2,940	2,268	672	156,682	113,682	43,000
1,029	1,029	0	3,277	3,277	0	52	52	0	6,149	6,149	0
61	46	15	3,340	2,522	818	29	22	7	10,202	7,705	2,497
4	4	0	649	649	0	3	1	2	749	749	0
329	329	0	619	619	0	17	17	0	1,287	1,287	0
7	0	7	204	165	39	0	0	0	13,909	13,845	64
4	4	0	11	11	0	0	0	0	3,648	1,954	1,694
45	45	0	118	118	0	20	20	0	10,464	10,464	0
0	0	0	0	0	0	0	0	0	1,923	1,923	0
690	345	345	1,102	551	551	1,066	533	533	14,210	7,105	7,105
103	101	2	1,939	1,915	24	974	962	12	21,271	21,262	9
124	124	0	764	764	0	92	92	0	1,046	1,046	0
46	21	25	817	817	0	197	197	0	11,053	11,053	0
1,073	1,071	2	28,658	28,658	0	0	0	0	20	14	6
47	17	30	11,705	5,014	6,691	81	5	76	109	19	90
3,704	3,704	0	55,838	55,838	0	0	0	0	0	0	0
9	9	0	1,001	1,001	0	287	287	0	7,796	7,796	0
525	521	4	15,407	15,384	23	120	78	42	5,498	5,251	247
631	631	0	174	169	5	2	2	0	416	416	0
0	0	0	0	0	0	0	0	0	46,932	15,644	31,288

**44-3 화재안전취약자 소방용품 지원 현황(수량)**

구 분	화재안전취약자				기초생활수급자+차상위				장애인			
	개수				개수				개수			
	계	소화기	화재 경보기	기타	소계	소화기	화재 경보기	기타	소계	소화기	화재 경보기	기타
계	1,275,279	476,555	753,658	45,066	465,029	161,502	285,498	18,029	273,169	117,970	150,754	4,445
서울	48,437	13,145	35,292	0	25,390	7,856	17,534	0	10,671	2,657	8,014	0
부산	42,936	14,051	23,885	5,000	12,966	4,242	7,211	1,513	1,288	421	717	150
대구	9,416	5,005	4,411	0	7,735	4,039	3,696	0	523	289	234	0
인천	12,685	3,840	8,845	0	9,929	3,060	6,869	0	504	150	354	0
광주	44,153	14,656	29,312	185	529	161	322	46	1,515	485	970	60
대전	6,591	416	2,025	4,150	2,809	2	7	2,800	5	0	5	0
울산	26,891	5,546	21,345	0	10,220	120	10,100	0	1,426	0	1,426	0
세종	3,959	1,906	2,053	0	0	0	0	0	0	0	0	0
경기북부	26,413	7,802	18,573	38	6,634	2,114	4,484	36	1,681	480	1,201	0
경기	53,118	18,096	34,904	118	6,151	2,131	3,983	37	589	225	359	5
강원	17,458	5,702	10,700	1,056	9,033	3,091	5,654	288	2,205	696	1,224	285
충북	113,449	20,206	91,313	1,930	94,059	11,304	80,948	1,807	1,944	981	863	100
충남	201,919	68,371	133,534	14	47,353	16,169	31,184	0	73,639	25,325	48,314	0
전북	21,973	4,632	2,801	14,540	6,254	907	894	4,453	3,777	252	325	3,200
전남	458,718	229,359	229,359	0	172,102	86,051	86,051	0	167,532	83,766	83,766	0
경북	18,712	7,272	11,440	0	4,088	1,459	2,629	0	481	223	258	0
경남	104,514	39,591	61,938	2,985	45,012	18,709	23,845	2,458	4,228	1,645	2,369	214
제주	3,403	1,315	640	1,448	231	87	87	57	1,161	375	355	431
창원	60,534	15,644	31,288	13,602	4,534	0	0	4,534	0	0	0	0

한부모가족				홀몸어르신				다문화가족				기타			
개수				개수				개수				개수			
소계	소화기	화재 경보기	기타	소계	소화기	화재 경보기	기타	소계	소화기	화재 경보기	기타	소계	소화기	화재 경보기	기타
20,666	8,114	12,282	270	26,045	10,563	148,816	7,666	6,369	2,006	3,420	943	247,001	80,400	152,888	13,713
2,617	712	1,905	0	3,792	1,017	2,775	0	64	19	45	0	5,903	884	5,019	0
129	42	72	15	7,081	2,320	3,943	818	60	20	33	7	21,412	7,006	11,909	2,497
8	4	4	0	1,123	649	474	0	27	24	3	0	0	0	0	0
329	105	224	0	619	215	404	0	17	8	9	0	1,287	302	985	0
7	0	0	7	534	165	330	39	0	0	0	0	41,568	13,845	27,690	33
0	0	0	0	15	3	12	0	0	0	0	0	3,762	411	2,001	1,350
90	0	90	0	236	0	236	0	40	0	40	0	14,879	5,426	9,453	0
0	0	0	0	0	0	0	0	0	0	0	0	3,959	1,906	2,053	0
1,213	343	870	0	1,779	530	1,248	1	1,395	518	876	1	13,711	3,817	9,894	0
289	99	190	0	3,223	1,128	2,071	24	2,744	962	1,770	12	40,122	13,551	26,531	40
408	139	252	17	2,285	781	1,423	81	294	101	187	6	3,233	894	1,960	379
62	21	18	23	1,073	595	478	0	82	41	41	0	16,229	7,264	8,965	0
5,924	1,995	3,927	2	74,965	24,868	50,097	0	0	0	0	0	38	14	12	12
47	7	10	30	11,705	3,447	1,567	6,691	81	2	3	76	109	17	2	90
7,408	3,704	3,704	0	111,676	55,838	55,838	0	0	0	0	0	0	0	0	0
222	74	148	0	1,922	906	1,016	0	574	243	331	0	11,425	4,367	7,058	0
1,279	521	741	17	40,879	14,000	26,869	10	184	64	78	42	12,932	4,652	8,036	244
634	348	127	159	138	101	35	2	807	4	4	799	432	400	32	0
0	0	0	0	0	0	0	0	0	0	0	0	56,000	15,644	31,288	9,068

## 45 위험물 관련 안전관리 현황

### 45-1 위험물 제조소등 허가 현황

(단위:개소/'25.12.31. 기준)

구분	계 (개소)	제조소	취급소					저장소								
			소계	주유	판매	이송	일반	소계	옥내	옥외 탱크	옥내 탱크	지하 탱크	간이 탱크	이동 탱크	옥외	암반 탱크
계	108,829	2,657	24,599	14,559	924	357	8,759	81,573	8,702	29,523	9,456	5,813	31	22,836	5,183	29
서울	2,478	0	1,050	510	270	0	270	1,428	82	39	843	207	0	247	10	0
부산	3,334	55	832	459	10	5	358	2,447	297	750	409	159	6	579	247	0
대구	1,916	20	611	407	2	0	202	1,285	164	236	250	148	5	421	61	0
인천	4,435	38	921	430	83	10	398	3,476	449	1,036	329	223	0	1,228	211	0
광주	1,318	6	409	292	5	0	112	903	110	229	188	89	0	250	37	0
대전	1,406	22	389	251	1	0	137	995	174	191	205	111	0	275	39	0
울산	8,339	384	1,095	288	1	51	755	6,860	492	4,489	174	69	1	1,261	369	5
세종	793	40	178	97	0	0	81	575	111	201	89	44	0	95	35	0
경기	7,321	87	1,517	1,057	120	0	340	5,717	409	2,073	481	454	0	1,829	468	3
강원	15,892	540	3,650	2,067	304	8	1,271	11,702	2,217	3,587	1,221	1,052	10	2,690	925	0
충북	6,890	17	1,468	1,163	54	6	245	5,405	160	2,115	710	525	0	1,613	282	0
충남	7,780	307	1,608	958	5	0	645	5,865	1,038	2,061	564	540	0	1,341	321	0
전북	9,594	333	2,162	1,241	6	20	895	7,099	781	2,900	648	544	0	1,825	401	0
전남	6,132	181	1,544	1,061	5	7	471	4,407	392	1,742	404	254	0	1,418	197	0
경북	10,437	249	2,384	1,179	18	238	949	7,804	354	3,674	715	348	0	2,427	275	11
경남	9,433	172	2,352	1,481	11	1	859	6,909	600	1,951	963	491	0	2,530	374	0
제주	7,891	194	1,572	1,114	13	2	443	6,125	656	1,504	645	358	8	2,177	767	10
창원	1,564	3	410	260	14	8	128	1,151	17	224	366	106	0	421	17	0

45-2 위험물안전관리자 선임 현황

(단위: 명 '25.12.31. 기준)

구분	총 계		위험물국가기술자격자 선임				기타자격자 선임			
	안전관리자를 선임해야 하는 제조소등 수	선임자수	소계	위험물 기능장	위험물 산업기사	위험물 기능사	소계	안전교육 수료자	관련자격 검직	일정요건 구비
계	86,063	59,582	20,167	1,612	10,784	7,771	39,415	37,478	350	1,587
서울	2,187	2,566	248	22	95	131	2,318	2,298	2	18
부산	2,739	1,957	740	30	431	279	1,217	1,210	-	7
대구	1,470	1,267	353	18	136	199	914	901	-	13
인천	3,189	2,846	603	72	262	269	2,243	2,210	6	27
광주	1,003	967	272	33	136	103	695	597	3	95
대전	1,120	803	193	13	87	93	610	607	3	-
울산	7,987	3,555	2,925	215	1,758	952	630	608	-	22
세종	692	600	319	8	214	97	281	251	1	29
경기	5,585	4,098	683	75	261	347	3,415	2,954	108	353
강원	13,198	11,463	4,778	371	2,537	1,870	6,685	6,114	65	506
충북	4,982	3,223	272	27	98	147	2,951	2,573	66	312
충남	6,558	5,252	2,146	124	1,362	660	3,106	3,056	3	47
전북	7,623	4,558	1,850	194	1,160	496	2,708	2,689	7	12
전남	4,714	2,358	590	49	294	247	1,768	1,760	2	6
경북	7,912	3,722	1,488	91	712	685	2,234	2,218	4	12
경남	6,987	5,103	1,451	155	678	618	3,652	3,608	21	23
제주	5,605	3,505	891	73	418	400	2,614	2,478	33	103
창원	1,115	876	124	8	28	88	752	747	4	1

\* '총계/선임자수'란은 안전관리자로 선임된 사람의 수

(예, 30개의 옥외탱크저장소에 1인의 안전관리자가 중복선임된 경우 선임자의 수는 "1"이 됨)

- 위험물안전관리대행기관의 기술인력이 안전관리를 대행하는 경우에도 안전관리자로 선임되므로 반영됨.
- 안전관리자가 국가자격증을 복수로 취득한 경우에는 우선순위(1.위험물기능장, 2.위험물산업기사, 3.위험물기능사)에 따라 하나만 표기
- 기타자격자 중 '일정요건구비'은 소방공무원경력력을 말한다.

45-3 탱크안전성능시험자 등록 현황

(2025.12.31.기준)

연번	관할 본부	관할소방서	사업체명	지정연월일	대표자 명	주 소	전화번호	기술 인력수
1	서울	중부	(주)삼영검사엔지니어링	2000-06-03	김두일	서울특별시 중구 다산로11길 19 백석빌딩 2층	02-2234-1463	7
2	서울	용산	고려공업검사(주)	1994-08-20	구본창	서울특별시 용산구 청파로89길4-12	02-711-5141	72
3	서울	영등포	(주)위이엔지	1999-09-21	김정현	서울특별시 영등포구 경인로 775, 1동 1104호	02-2678-5981	5
4	서울	강남	동양검사기술(주)	1997-01-17	한기수, 박홍기	서울특별시 강남구 논현로18길 17	02-571-0346	9
5	서울	강남	(주)유영검사	2008-03-21	정길성	서울특별시 강남구 도산대로51길 20	02-545-2961	3
6	서울	강남	(주)지스콥	1997-05-02	이승훈	서울특별시 강남구 도산대로51길 20	02-545-2961	13
7	서울	강남	(주)올네이션	2014-08-12	김종호	서울특별시 강남구 역삼로 152	02-514-0966	4
8	서울	강남	(주)제이엠지텍	2021-05-06	홍재무	서울특별시 강남구 도산대로51길 20	02-542-4352	4
9	서울	서초	(주)동명엔터프라이즈	2002-04-19	김주영	서울특별시 서초구 남부순환로 2471(서초동)	02-2188-8700	3
10	서울	서초	서울검사(주)	2013-03-15	강신태, 조재용	서울특별시 서초구 바우뫼로41길 54	02-552-1112	41
11	서울	서초	(주)인스펙트	2013-03-15	조병호	서울특별시 서초구 바우뫼로41길 54	02-2058-1112	4
12	서울	서초	대한검사기술(주)	1994-06-01	손태순	서울특별시 서초구 효령로16길 8	02-598-2525	21
13	서울	강서	(주)엘투케이엔지니어링	2008-11-18	이동재	서울 강서구 남부순환로11길 11-5	02-2652-4322	2
14	서울	구로	베타젠(주)	2012-10-26	장창수	서울특별시 구로구 디지털로33길28 우림이비즈센터 1차 708호	070-44044-85 20	23
15	서울	구로	한양종합검사(주)	1996-10-18	임재원	서울특별시 구로구 디지털로27길36 204호	02-597-0141	7
16	서울	송파	(주)한국공업엔지니어링	1995-11-06	김정식	서울특별시 송파구 오금로 471	02-3402-3105	44
17	서울	서대문	(주)금가	2008-04-28	홍인표	서울특별시 서대문구 연희로 18 3층	02-796-3838	17
18	부산	소방본부	국제비파괴검사(주)	1997-03-05	이용철	부산광역시 강서구 녹산산업중로 100	051-831-5757	5
19	부산	소방본부	케이엔디(주)	2005-04-25	서철수	부산광역시 강서구 녹산산단 261로14번길 45-23	051-271-4340	16
20	부산	소방본부	한국에스지에스(주)	2010-11-09	이인섭	부산광역시 사하구 신산로29번길 50	051-630-7000	4
21	부산	소방본부	(주)새한검사기술	2014-11-14	이병희	부산광역시 강서구 미음산단5로42번길 56	051-831-6916	16
22	부산	소방본부	고려검사기술(주)	2015-08-06	박광석	부산광역시 사상구 새벽로137번길 41	051-324-1233	12
23	부산	소방본부	(주)한솔인텍	2022-07-26	조보익	부산광역시 강서구 화전산업대로 272-5	051-207-5459	7
24	인천	서부	에이원기술검사(주)	2021-12-30	박덕영	인천 서구 승학로299번길 3(연희동)	032-715-7089	17
25	광주	서부	금호기술검사(주)	2001-10-10	김영채	광주 서구 상무공원로 126 호반상가 지하(차평동)	062-362-9119	21
26	대전	소방본부	한국위험물안전기술원 주식회사	2024-04-05	손주달	대전광역시 대덕구 계족로 540, 7층 701호(중리동)	042-626-8119	2
27	울산	소방본부	한공기술검사(주)	2016-11-24	배성희	울산광역시 울주군 웅촌면 정주권로 210-15	052-227-8335	5
28	울산	소방본부	세계아이티(주)	2013-11-22	김명심	울산광역시 중구 동천6길 8, 지하	052-295-7416	6
29	울산	소방본부	영웅소방기술(주)	2021-03-18	김상권	울산광역시 남구 두왕로 122(선암동), 2층	052-276-1005	6

연번	관할 본부	관할소방서	사업체명	지정연월일	대표자 명	주 소	전화번호	기술 인력수
30	울산	소방본부	(주)에이텍	2011-12-27	김재호	울산광역시 남구 갈밭로 54	052-268-3812	16
31	울산	소방본부	(주)코인텍	2002-11-28	이승우	울산광역시 울주군 웅촌로 642-6	052-249-1094	7
32	울산	소방본부	삼전기술검사(주)	2004-05-20	장영욱	울산광역시 북구 산성로 40	052-289-3311	12
33	울산	소방본부	대운가스프랜트(주)	2021-04-12	최병만	울산광역시 남구 수암로 311	052-275-6024	15
34	울산	소방본부	(주)세이프	2021-06-02	이상범	울산광역시 남구 두왕로 48번길 19, 1층	052-707-2119	13
35	울산	소방본부	(주)에스엠	2024-02-29	이채원	울산광역시 울주군 온산읍 명봉거남로 108	052-265-0833	7
36	경기 (남)	수원남부	케이피이엔지(주)	2019-07-25	안진오	경기도 수원시 권선구 산업로 198, 301호	031-232-9601	5
37	경기 (남)	성남	코스텍기술(주)	1998-09-28	김인기	경기도 성남시 중원구 사기막골로 159, 금강하이테크II 608호	070-7006-3418	12
38	경기 (남)	분당	(주)아거스	1997-10-25	김진하, 이근현	경기도 성남시 분당구 성남대로779번길 19	031-715-5577	24
39	경기 (남)	성남	(주)아이텍기술	1995-02-11	김현영	경기도 성남시 중원구 사기막골로 159, 금강하이테크II 301호	031-604-4214	34
40	경기 (남)	분당	(주)에이아이 서비스	2016-07-26	이원삼	경기도 성남시 분당구 성남대로779번길 19	031-725-7270	5
41	경기 (남)	분당	한국기계검사소 이엔씨(주)	2009-01-09	윤무웅	경기도 성남시 분당구 쇠골북로32번길 29	02-3444-8866	13
42	경기 (남)	부천	하늘기술검사(주)	2022-01-11	정재용	경기도 부천시 역곡로 324번길 34, 3층	032-710-7068	2
43	경기 (남)	안산	(주)지.티.에스.	2007-12-05	오길환	경기도 안산시 단원구 산단로 325	031-433-3861	15
44	경기 (남)	용인	(주)에이피엔	2007-03-14	정태화	경기도 용인시 기흥구 기흥로 58-1	031-776-3177 ~9	14
45	경기 (남)	송탄	(주)한빛소방	2020-11-24	조경래	경기도 평택시 자산로 226	031-668-8063	2
46	경기 (남)	시흥	에너지테크(주)	2018-02-12	최병환	경기도 시흥시 소망공원로 323, 722호(정왕동)	031-498-8941	1
47	경기 (남)	군포	(주)케이에이치이	1999-05-03	홍병철	경기도 군포시 공단로 294, 5층	031-457-1194	5
48	경기 (남)	화성	국영산업검사(주)	2021-02-23	김길순	경기도 화성시 남양읍 현대기아로 466-57	031-8055-3782	5
49	경기 (남)	김포	하나검사기술(주)	2022-03-28	정용식	김포시 대곶면 대능리 340-1	032-541-6568	5
50	경기 (남)	의왕	(주)에스엔티테크	2015-04-09	이승규	경기도 의왕시 오봉산단1로 12, 에이스하이테크비전21, 937호	031-382-4761	4
51	경기 (남)	오산	한국검사기술(주)	2024-08-28	이정무, 오동현	경기도 오산시 수목원로 610 (세마타워 7층 703호, 세교동)	031-378-9823	4

연번	관할 본부	관할소방서	사업체명	지정연월일	대표자 명	주 소	전화번호	기술 인력수
52	경기 (북)	양주	(주)에스티모빅	2024-07-02	전종현	경기도 양주시 백석읍 부흥로 988번길 28	031-528-5512	5
53	충북	청주동부	(주)정선이엔아이	2019-11-21	이승찬	충북 청주시 청원구 오창읍 탑기암길 70	043-277-5190	6
54	충남	당진	유양에스엔지(주)	2020-03-30	김영훈	충남 당진시 송산면 삼수로 19(삼월리)	041-358-7605	5
55	전북	전주덕진소방서	(주)푸른환경기술	2022-10-05	홍용기	전주시 덕진구 온고을로 510	063-211-5119	5
56	전남	여수	성일검사기술(주)	2013-01-25	황일곤	전남 여주시 여수산단1로 360	061-685-1414	8
57	전남	여수	모듬이엔지	2014-03-20	최홍열	전남 여주시 소라면 덕양로 207-19	061-685-9410	16
58	전남	여수	대경엠앤아이(주)	2017-04-12	김학태	전남 여주시 여수산단로 241	061-686-1888	7
59	전남	광양	케이씨안전기술(주)	2019-09-16	김정완	전남 광양시 옥곡면 신금산단1길 29	061-772-9987	9
60	경북	포항남부	유양원자(주)	2000-09-20	전시우	경북 포항시 남구 문예로 42-1	054-272-0845	7
61	경북	포항남부	(주)정우아이엔시	2024-11-08	김종암	경북 포항시 남구 동해면 동해안로 5277번길 18	054-274-1189	7
62	경남	김해동부	고려검사(주)	2017-02-22	김병래	경남 김해시 가야로 30번길 5	055-314-0592	12
63	경남	김해동부	영남위험물환경기술(주)	2010-12-10	박종석	경남 김해시 전하로 176번길36-4	055-325-1195	6
64	경남	김해동부	강산기술검사(주)	2023-03-27	전태호	경남 김해시 칠산로 223번길22-8	055-313-0303	9
65	경남	김해서부	(주)에스엔엠엔지니어링	2018-12-03	김홍표	경상남도 김해시 진례면 테크노밸리1로 72-9	055-723-2867	5
66	경남	김해서부	케이엠아이(주)	2020-06-08	김재경	경상남도 김해시 진례면 고모로134번길 40-14	055-329-4308	5
67	창원	성산	세일검사기술(주)	2014-04-10	신동인	경남 창원시 성산구 완암로 50	055-710-8000	13
68	창원	성산	이엔디이(주)	2018-10-23	공일형	경남 창원시 성산구 완암로 50	055-286-5120	6
69	창원	의창	세명검사기술(주)	2001-06-05	제정근	경상남도 창원시 의창구 원이대로56번길 2-39	055-277-1908	9
70	창원	의창	(주)중원이엔아이	2017-02-14	이일수	경상남도 창원시 의창구 소계로12, 502호 (창원테크노밸리)	055-277-5761	18
71	창원	의창	(주)삼영엠아이텍	2022-09-21	김대권	경상남도 창원시 의창구 차룡로48번길 44	055-262-3013	8
72	창원	의창	한국재료검사(주)	2016-04-26	최철락	경상남도 창원시 의창구 천주로480번길 11	055-299-8411	13

45-4 위험물안전관리대행기관 지정 현황

(단위 : 개사. 2025.12.31.기준)

연번	업체명	대표자명	지정번호	지정일	소재지	전화번호
1	한국종합안전㈜	박영호	제1호	2004.12.23.	인천광역시 남동구 성말로 44번길 11-13, 3층(구월동 상상빌딩)	032-434-8119
2	(주)위이엔지	김정현	제2호	2005.01.18.	서울특별시 영등포구 경인로 775, 1동 1104호(문래동3가, 에이스하이테크시티)	02-2678-5981
3	유일티앤에스㈜	김인주	제3호	2005.03.09.	서울특별시 양천구 신월로 147, 3층(신월4동 547-11)	02-2699-3119
4	정연코퍼레이션㈜	장두희	제5호	2007.08.21.	충남 천안시 서북구 백석로 130-14, 4층	041-565-7010
5	(주)엘투케이엔지니어링	이동재	제6호	2008.12.08.	서울특별시 강서구 남부순환로 11길 11-5, 2층(공향동)	02-2652-4322
6	(주)거산지엔에스	이용순	제7호	2009.02.11.	경기도 부천시 원미구 신흥로 106	032-657-5850
7	(주)대진방재	임영목	제9호	2013.02.13.	충남 천안시 동남구 봉서6길 8(봉명동)	041-571-8119
8	(주)한빛소방	조경래	제10호	2013.04.01.	경기도 평택시 자산로 226	031-668-8063
9	(주)한국유닉스	강해숙	제13호	2013.11.07.	부산시 부산진구 신천대로 122(부전동, 네오스포2층)	051-555-1195
10	국민소방안전㈜	김연이	제14호	2015.06.02.	경기도 안성시 강변로 157-1(봉산동)	031-671-1773
11	(주)두일이앤씨	허재현	제16호	2016.09.01.	전남 순천시 해룡면 여순로 1211	061-721-9969
12	중앙방재㈜	유동호	제17호	2016.10.18.	경남 양산시 옥곡1길 15, 1~2층	055-381-1190
13	(주)승진방재기술단	김우창	제18호	2016.11.8.	경기 용인시 기흥구 동백3로11번길 12	031-897-1272
14	(주)중우엔지니어링소방기술단	허동필	제19호	2018.04.06.	경기 화성시 비봉면 남이로 221(2,3층)	031-438-6516
15	일진소방(주)	이일석	제20호	2018.12.06.	충북 진천군 진천읍 원덕로 243	043-533-1104
16	한국원팩(주)	류진환	제23호	2019.04.22.	경기도 평택시 조개터로6번길 4, 2층(합정동)	031-618-6119
17	주식회사 한방	김진구	제24호	2019.05.23.	서울시 강남구 논현로30길 47, 한방빌딩	02-2055-9052
18	(주)와이비소방	정미자, 김종문	제28호	2020.09.03.	경기도 화성시 경기대로 1071, 3층(진안동)	031-222-6011
19	(주)에이치씨엠	박노훈	제29호	2021.02.02.	경기도 화성시 삼성1로 332-7, 별관동 3층	031-695-0076
20	(주)에스엔피엔지니어링	최강욱	제30호	2021.02.17.	경기도 안양시 만안구 덕천로 37, 202호	031-388-0119
21	(자)신화소방	배남진	제31호	2021.03.30.	전남 여수시 중흥3로 1-11	061-652-2217
22	프라임방재(주)	김회택	제32호	2021.06.09.	서울특별시 강서구 허준로 217, 503, 507, 508, 509호(기양테크노타운)	02-2605-5112
23	나라기업(주)	우희석	제33호	2021.06.29.	경상남도 창원시 의창구 중동중앙로 47, 어반브릭스 스튜디오스트리물4013호(중동)	055-247-3119
24	에프엠이앤씨(주)	심상훈	제34호	2021.07.26.	충청남도 아산시 배방읍 북수로111번길 9-1, 1층	041-547-8116
25	대아이엔지(주)	조진래	제36호	2021.09.27.	울산광역시 북구 명촌7길 28, 2층	052-288-7008
26	수림소방(주)	이철근	제37호	2021.11.01.	경상북도 구미시 3공단2로 303(임수동)	054-474-8119

연번	업체명	대표자명	지정번호	지정일	소재지	전화번호
27	울산소방(주)	김민철	제38호	2022.01.17.	울산광역시 남구 대학로 45(무거동)	052-297-4119
28	케이비종합방재(주)	유재구	제42호	2022.02.17.	전라북도 군산시 번영로 72, 402호(경장동, 아름프라자)	063-465-1196
29	(유)대한방재기술	윤석로	제43호	2022.03.07.	전라북도 전주시 완산구 중인1길 136-27	063-237-1919
30	(주)새한검사기술	이병희	제46호	2022.03.29.	전라남도 순천시 팔마1길 9-15, 203호	061-804-9162
31	(주)동양이엔지	이명재	제47호	2022.04.06.	경기도 성남시 중원구 산성대로 198, 2동 207호(성남동, 영건센스빌)	031-747-9119
32	(주)전방재엔지니어링	전홍재	제48호	2022.04.20.	서울시 금천구 디지털로9길 56, 1005호(가산동, 코오롱테크노밸리)	02-868-9119
33	(주)신화소방	엄석준	제51호	2022.06.27.	경상남도 김해시 금관대로 1073번길 31-7, 2층(풍유동)	055-339-0119
34	한국안전기술(주)	김정인	제52호	2022.10.04.	대구광역시 북구 유통단지로 103, 2층 28호(산격동)	053-621-2141
35	(주)다다엔지니어링	배연희	제53호	2022.11.30.	울산광역시 남구 삼산중로 12, 3층(달동, 태영빌딩)	052-992-1195
36	한국위험물안전기술원(주)	손주달	제54호	2023.06.02.	대전광역시 대덕구 계족로 540 7층 701호(충리동)	042-626-8119
37	주식회사 현대소방안전	심창형	제55호	2023.08.02.	울산광역시 북구 상빙3길7(연암동)	052-295-9119
38	주식회사 엠케이소방	정호영	제56호	2023.12.14.	부산광역시 강서구 녹산동 546-50	051-711-1193
39	(주)이에스엘	송석재	제57호	2024.02.29.	경기도 광명시 새빛공원로 67, B동 2층 212호(일직동, 광명자이타워)	02-6299-7738
40	(주)제일소방방재	김국일	제58호	2024.06.05.	대구광역시 수성구 범안로 93, 103호(범물동)	053-7691-3560
41	(주)한일소방	이대근	제59호	2024.06.24.	울산광역시 남구 돌질로 384번길2(삼산동)	052-261-0097
42	(주)영동이엔씨	박정일	제60호	2024.07.15.	전남 여수시 봉계6길 12-1(봉계동)	061-652-8881
43	주식회사 에이스방재	전지혜	제61호	2024.08.01.	경기도 용인시 기흥구 죽현로 8-22 휴먼타워 305호	1833-4911
44	유한회사 탐이엔씨	김봉철, 한상훈	제62호	2024.08.13.	전북특별자치도 전주시 덕진구 아중로 140	063-246-1119
45	(주)지엠이앤에스	김완섭	제63호	2024.08.29.	전남 여수시 삼동3길 13	02-844-8588
46	리스크테크	이성찬	제64호	2024.09.05.	서울 금천구 가산디지털2로 123	1899-9522
47	대정소방	손경숙	제65호	2024.09.05.	전남 여수시 주삼덕양로203	061-685-0578
48	동광씨앤에스	김경식	제66호	2024.10.28.	경기도 시흥시 마우로 226, 비동 412호(정왕동)	031-316-7119
49	새한소방기술	김계순	제67호	2024.11.25.	전라남도 여수시 율촌면 여순로459	061-692-4119
50	한국검사기술(주)	이정무	제68호	2024.12.03.	경기도 오산시 수목원로 610, 7층 703호	031-378-9823

## 2026년 화재예방 및 안전관리 통계자료

---

인 쇄 일 2026년 4월 일

발 행 일 2026년 4월 일

발 행 처 화재예방국 예방정책과

전 화 (044)205-7451

인 쇄 처 윤기혁

T. 044)862-7997

---

<비매품>